




Você está em: SPFC > Notícias > **História**

## Ranking histórico: Maiores goleadores

A versão 2012 do ranking de maiores artilheiros são-paulinos na história

Michael Serra - 25/12/2012 às 12:11



Por Rubens Chiri / saopaulofc.net

Serginho Chulapa é o maior artilheiro da história do São Paulo, com 242 gols. O centroavante também era o maior goleador do time no Campeonato Brasileiro, sendo superado em 2012 por Luis Fabiano. Confira abaixo 20 dos maiores artilheiros nestes e em outro critérios:

### Maiores artilheiros do São Paulo no geral

C	Identificação	P	J	G	M
1º	Serginho Chulapa (Sérgio Bernardino)	AT	399	242	0,61
2º	Gino Orlando (Gino Orlando)	AT	453	233	0,51
3º	Teixeirinha (Elísio dos Santos Teixeira)	AT	525	189	0,36
4º	França (Françoaldo Sena de Souza)	AT	327	182	0,56
5º	Luizinho (Luiz Mesquita de Oliveira)	AT	263	173	0,66
6º	Müller (Luiz Antônio Corrêa da Costa)	AT	387	160	0,41
7º	Luís Fabiano (Luís Fabiano Clemente)	AT	216	156	0,72
8º	Leônidas (Leônidas da Silva)	AT	211	144	0,68
9º	Maurinho (Mauro Raphael)	AT	347	136	0,39
10º	Raí (Raí Souza Vieira de Oliveira)	MC	395	128	0,32

### ÚLTIMAS NOTÍCIAS

22/06/2019 às 17:57

Com clássico, Tricolor começa o mata-mata do BR Sub-17

21/06/2019 às 16:53

Sub-20 vence o Audax e segue líder do grupo no Paulista

21/06/2019 às 13:30

Seleção peruana treina no CT da Barra Funda antes de enfrentar o Brasil

21/06/2019 às 11:15

Quartas do Brasileirão Feminino: conheça as datas e horários dos jogos do Tricolor

21/06/2019 às 08:51

Os dez jogos mais alternativos da história do Morumbi

[+ MAIS NOTÍCIAS](#)

### MAIS LIDAS

21/06/2019 às 08:51

Os dez jogos mais alternativos da história do Morumbi

19/06/2019 às 20:32

Na despedida do Morumbi da Copa América, Colômbia vence Catar por 1 a 0

20/06/2019 às 19:31

Quarteto reencontra o Tricolor em treino da Seleção no CT da Barra Funda

11°	Prado (Antônio Francisco Bueno do Prado)	AT	244	121	0,50
12°	Pedro Rocha (Pedro Virgílio Rocha Franchetti)	MC	393	119	0,30
13°	Careca (Antônio de Oliveira Filho)	AT	191	115	0,60
14°	Dino Sani (Dino Sani)	VL	324	113	0,35
15°	Rogério Ceni (Rogério Ceni)	GL	1050	107	0,10
15°	Remo (Remo Januzzi)	AT	348	107	0,31
17°	Canhoto (José Ribamar de Oliveira)	AT	413	105	0,25
18°	Friedenreich (Arthur Friedenreich)	AT	125	103	0,82
19°	Renato (Carlos Renato Frederico)	AT	299	102	0,34
20°	Babá (Roberto Caveanha)	AT	216	94	0,44

Os maiores artilheiros em média, com no mínimo 52 jogos pelo clube até o momento, são: Waldemar de Brito, 1,09; Friedenreich, 0,82; Zezinho, 0,80; Friaça e Hércules, 0,74; e Luis Fabiano, 0,72.

Em relação ao **ranking de 2011**, uma das mudanças foi o decréscimo de gols de Müller devido a uma correção em que o gol foi repassado a Raí. Friedenreich também foi recalculado, perdendo três gols, após uma partida nos anos 30 ter sido reclassificada como jogo-treino e assim cortada da lista oficial.

Fora estas alterações devidas ao contínuo processo de pesquisa, Rogério Ceni subiu três posições ao marcar quatro gols e Luis Fabiano, da mesma forma, ganhou três postos ao marcar 31 gols em 2012.

#### Maiores artilheiros no Campeonato Brasileiro

C	Identificação	P	J	G	M
1°	Luis Fabiano (Luis Fabiano Clemente)	AT	119	85	0,71
2°	Serginho Chulapa (Sérgio Bernardino)	AT	104	83	0,80
3°	Careca (Antônio de Oliveira Filho)	AT	67	54	0,81
4°	Rogério Ceni (Rogério Ceni)	GL	482	52	0,11
5°	Müller (Luiz Antônio Corrêa da Costa)	AT	121	49	0,40
6°	França (Françaldo Sena de Souza)	AT	110	48	0,44
7°	Dagoberto (Dagoberto Pelentier)	AT	140	35	0,25
8°	Renato (Carlos Renato Frederico)	AT	83	33	0,40
9°	Dodô (Ricardo Lucas)	AT	46	32	0,70
10°	Mirandinha (Sebastião Miranda Silva Filho)	AT	60	31	0,52
11°	Pedro Rocha (Pedro Virgílio Rocha Franchetti)	MC	111	29	0,26
11°	Borges (Humberlito Borges Teixeira)	AT	84	29	0,35
13°	Raí (Raí Souza Vieira de Oliveira)	MC	134	28	0,21
14°	Kaká (Ricardo Izecson dos Santos Leite)	MC	59	23	0,39
15°	Terto (Tertuliano Severiano dos Santos)	AT	126	22	0,17
16°	Hugo (Hugo Henrique Assis do Nascimento)	MC	77	21	0,27
17°	Lucas (Lucas Rodrigues Moura da Silva)	MC	74	19	0,26
17°	Washington (Washington Stecanela Cerqueira)	AT	39	19	0,49
19°	Hernanes (Anderson Hernanes C.V. Lima)	MC	115	18	0,16
19°	Danilo (Danilo Gabriel de Andrade)	MC	100	18	0,18
19°	Diego Tardelli (Diego Tardelli Martins)	AT	91	18	0,20

Os maiores artilheiros em média, com no mínimo 31 jogos pelo clube nesta competição até o momento, são: Careca, 0,81; Serginho Chulapa, 0,80; Luis Fabiano, 0,71; Dodô, 0,70 e Mirandinha, 0,52.

Em 2012, com 17 gols, Luis Fabiano superou Serginho Chulapa como o maior artilheiro do São Paulo

19/06/2019 às 18:45

Retorno de Pablo se aproxima com pausa para a Copa América

20/06/2019 às 17:16

Com entrada gratuita e transmissão SPFCtv, Sub-20 encara Audax

[+ MAIS NOTÍCIAS](#)



#### CONVOQUE SEU TIME

Monte seu time dos sonhos com as estrelas do elenco Tricolor.



#### CONCEPT HALL

Conheça os bares, lojas, restaurantes e outras atrações que o Morumbi oferece fora de campo.

na história do Campeonato Brasileiro. Rogério Ceni se aproximou de Careca, ao anotar tres vezes no Brasileirão 2012. Existe a possibilidade de, em 2013, o capitão são-paulino superar o centroavante dos anos 80.

Lucas, que se despede do São Paulo neste final de ano, conseguiu entrar no Top-20 dos artilheiros tricolores, tendo marcado 19 gols no Brasileirão, de modo geral, sendo 6 gols em 2012.

#### Maiores artilheiros no Campeonato Paulista

C	Identificação	P	J	G	M
1º	Gino Orlando (Gino Orlando)	AT	222	142	0,64
2º	Serginho Chulapa (Sérgio Bernardino)	AT	237	138	0,58
3º	Luizinho (Luiz Mesquita de Oliveira)	AT	158	122	0,77
4º	Leônidas (Leônidas da Silva)	AT	119	93	0,78
5º	Müller (Luiz Antônio Corrêa da Costa)	AT	187	88	0,47
6º	Teixeirinha (Elísio dos Santos Teixeira)	AT	239	87	0,36
7º	Maurinho (Mauro Raphael)	AT	178	84	0,47
8º	Friedenreich (Arthur Friedenreich)	AT	81	72	0,89
9º	Prado (Antônio Francisco Bueno do Prado)	AT	112	66	0,59
10º	Raí (Raí Souza Vieira de Oliveira)	MC	173	64	0,37
11º	Remo (Remo Januzzi)	AT	168	63	0,38
12º	Dino Sani (Dino Sani)	VL	161	62	0,39
13º	Renato (Carlos Renato Frederico)	AT	178	56	0,31
14º	França (Françaldo Sena de Souza)	AT	92	55	0,60
15º	Canhotoiro (José Ribamar de Oliveira)	AT	203	53	0,26
15º	Pedro Rocha (Pedro Virgílio Rocha Franchetti)	MC	175	53	0,30
17º	Careca (Antônio de Oliveira Filho)	AT	109	52	0,48
18º	Babá (Roberto Caveanha)	AT	101	50	0,50
19º	Zezinho (Moyses Ferreira Alves)	AT	47	48	1,02
20º	Armandinho (Armando dos Santos)	AT	82	47	0,57

Os maiores artilheiros em média, com mínimo de 32 jogos pelo clube nesta competição até o momento, são: Waldemar de Brito, 1,26; Zezinho, 1,02; Friedenreich, 0,89; Leônidas, 0,78; e Luizinho, 0,77.

Nenhum são-paulino da atualidade ameaçou ou ameaçará alterar esse ranking por algum tempo (Luis Fabiano precisaria de 21 gols em 2013 e Rogério Ceni de 15 para entrar no Top-20). As únicas alterações foram na contagem de gols de Raí e Müller, por motivos já citados.

#### Maiores artilheiros na Copa Libertadores da América

		G	J	M	
1º	Rogério Ceni (Rogério Ceni)	GL	11	72	0,15
2º	Müller (Luiz Antônio Corrêa da Costa)	AT	10	29	0,34
3º	Palhinha (Jorge Ferreira da Silva)	AT	10	27	0,37
4º	Pedro Rocha (Pedro Virgílio Rocha Franchetti)	MC	10	23	0,43
5º	Terto (Tertuliano Severiano dos Santos)	AT	8	22	0,36
6º	Grafite (Edinaldo Batista Libânio)	AT	8	19	0,42
7º	Washington (Washington Stecanela Cerqueira)	AT	8	16	0,50
8º	Luís Fabiano (Luís Fabiano Clemente)	AT	8	12	0,67
9º	Danilo (Danilo Gabriel de Andrade)	MC	7	40	0,18
10º	Aloísio (Aloísio José da Silva)	AT	7	25	0,28

11°	Raí (Raí Souza Vieira de Oliveira)	MC	7	20	0,35
12°	Toninho Guerreiro (Antônio Ferreira)	AT	7	10	0,70
13°	Dagoberto (Dagoberto Pelentier)	AT	6	25	0,24
14°	Borges (Humberlito Borges Teixeira)	AT	6	17	0,35
15°	Adriano (Adriano Leite Ribeiro)	AT	6	10	0,60
16°	Fabão (José Fábio Alves Azevedo)	DF	5	38	0,13
17°	Mirandinha (Sebastião Miranda Silva Filho)	AT	5	14	0,36
18°	Luizão (Luiz Carlos Bombonato Goulart)	AT	5	13	0,38
19°	Cicinho (Cícero João de Cezare)	LT	4	33	0,12
20°	Souza (Willamis de Souza Silva)	MC	4	31	0,13

Os maiores artilheiros em média, com no mínimo 11 jogos pelo clube nesta competição até o presente momento, são: Luis Fabiano, 0,67; Washington, 0,50; Pedro Rocha, 0,43; Grafite, 0,42; e Luizão, 0,38.

Obviamente, nenhuma mudança em 2012. No próximo ano, Rogério Ceni terá a chance de expandir sua vantagem e/ou Luis Fabiano poderá ganhar posições e, quem sabe, tirar o capitão do posto de principal artilheiro do clube na competição.

#### Maiores artilheiros em competições oficiais

C	Identificação	P	J	G	M
1°	Serginho Chulapa (Sérgio Bernardino)	AT	347	225	0,65
2°	França (Françaldo Sena de Souza)	AT	308	175	0,57
3°	Gino Orlando (Gino Orlando)	AT	275	168	0,61
4°	Luís Fabiano (Luís Fabiano Clemente)	AT	215	156	0,73
5°	Müller (Luiz Antônio Corrêa da Costa)	AT	356	152	0,43
6°	Luizinho (Luiz Mesquita de Oliveira)	AT	168	127	0,76
7°	Raí (Raí Souza Vieira de Oliveira)	MC	367	109	0,30
8°	Careca (Antônio de Oliveira Filho)	AT	178	107	0,60
9°	Rogério Ceni (Rogério Ceni)	GL	1016	105	0,10
10°	Pedro Rocha (Pedro Virgílio Rocha Franchetti)	MC	324	95	0,29
11°	Maurinho (Mauro Raphael)	AT	212	94	0,44
11°	Leônidas (Leônidas da Silva)	AT	124	94	0,76
13°	Teixeirinha (Elísio dos Santos Teixeira)	AT	266	91	0,34
14°	Renato (Carlos Renato Frederico)	AT	267	90	0,34
15°	Dodô (Ricardo Lucas)	AT	158	88	0,56
16°	Prado (Antônio Francisco Bueno do Prado)	AT	153	85	0,56
17°	Dino Sani (Dino Sani)	VL	215	78	0,36
18°	Friedenreich (Arthur Friedenreich)	AT	86	72	0,84
19°	Terto (Tertuliano Severiano dos Santos)	AT	403	71	0,18
20°	Toninho Guerreiro (Antônio Ferreira)	AT	127	70	0,55

Os maiores artilheiros em média, com no mínimo 52 jogos pelo clube em competições até o presente momento, são: Friedenreich, 0,84; Leônidas, 0,76; Luizinho, 0,76; Luis Fabiano, 0,73; e Serginho, 0,65. (Friaça, com 0,72 em 50 jogos, deixou essa relação em 2012 devido ao aumento da média de jogos mínimos necessários, fato causado pela própria elevação dessa taxa nos jogadores em 2012, ou seja, em média, cada jogador do time de 2012 jogou mais do que a média anual histórica).

No ranking de gols em jogos de competições oficiais - ou seja, organizados por federação competente - Luis Fabiano ganhou três posições e ameaça Gino, no terceiro posto geral. Curiosamente é possível ver que o atual centroavante do Tricolor nunca fez gol em amistosos,

diferentemente de Rogério Ceni, que marcou dois dos 107 gols dele em jogos desse tipo.

### Maiores artilheiros em jogos internacionais

C	Identificação	P	J	G	M
1º	Gino Orlando (Gino Orlando)	AT	54	28	0,52
2º	Raí (Raí Souza Vieira de Oliveira)	MC	42	22	0,52
3º	França (Françaldo Sena de Souza)	AT	33	19	0,58
4º	Palhinha (Jorge Ferreira da Silva)	AT	51	16	0,31
4º	Canhoto (José Ribamar de Oliveira)	AT	39	16	0,41
4º	Prado (Antônio Francisco Bueno do Prado)	AT	32	16	0,50
7º	Müller (Luiz Antônio Corrêa da Costa)	AT	49	15	0,31
8º	Benê (Benedito Leopoldo da Silva)	MC	49	14	0,29
9º	Teixeirinha (Elísio dos Santos Teixeira)	AT	44	13	0,30
9º	Luís Fabiano (Luís Fabiano Clemente)	AT	27	13	0,48
9º	Pedro Rocha (Pedro Virgílio Rocha Franchetti)	MC	26	13	0,50
9º	Toninho Guerreiro (Antônio Ferreira)	AT	24	13	0,54
13º	Rogério Ceni (Rogério Ceni)	GL	128	12	0,09
14º	Gustavo Nery (Gustavo Nery de Sá da Silva)	LT	27	10	0,37
14º	Paraíba (Sebastião Thomaz de Aquino)	AT	17	10	0,59
16º	Maurinho (Mauro Raphael)	AT	27	9	0,33
16º	Babá (Roberto Caveanha)	AT	27	9	0,33
16º	Neco (Manuel Tavares)	AT	26	9	0,35
16º	Renato (Carlos Renato Frederico)	AT	19	9	0,47
16º	Zé Roberto (José Roberto Marques)	MC	18	9	0,50
16º	Caio (Caio Ribeiro Decoussau)	AT	16	9	0,56
16º	Dodô (Ricardo Lucas)	AT	15	9	0,60
16º	Nondas (Epaminondas Brilha)	AT	14	9	0,64
16º	Del Vecchio (Emmanuele del Vecchio)	AT	12	9	0,75

Essa tabela reflete o ranking de jogos contra clubes internacionais e não necessariamente jogos de competição internacional.

Os maior artilheiros em média, com no mínimo 10 jogos pelo clube em jogos internacionais até o presente momento, são: Del Vecchio, 0,75; Nondas, 0,64; Dodô, 0,60; Paraíba, 0,59 e França, 0,58.


No ranking de gols marcados em jogos contra clubes do exterior, a única mudança foi a subida de posição de Luís Fabiano, por ter marcado 1 gol nesta categoria em 2012. A perspectiva, em 2013, favorece Luis Fabiano, que pode ganhar muitas posições, sem muita dificuldade.

#### • Veja Também:


 Os dez jogos mais alternativos da história do Morumbi

---



 Morumbi recebe Colômbia x Catar, pela Copa América


---

 Os são-paulinos vencedores da Copa América

---

 A América aos pés do Tricolor pela primeira vez!

---

 Os são-paulinos na história da Copa América



• Assuntos relacionados: [Estatísticas](#), [SPFCpédia](#), [História](#), [Ranking](#)

banco  
**inter**

  
adidas

**URBANO**  
como faz bem.

**PES2019**  
PRO EVOLUTION SOCCER

**BRAHMA**  
*Chopp*

**MRV**  
Engenharia

**AOC**  
SMART TV E MONITORES

#### NEWSLETTER

Digite seu e-mail para receber nossa newsletter

#### HOSPEDAGEM

  
**EQUINIX**  
WHERE OPPORTUNITY CONNECTS