

Você está em: SPFC > Notícias > **História**

## Ranking histórico: Técnicos

Telê Santana e os grandes comandantes do Tricolor

Michael Serra / Arquivo Histórico do São Paulo FC - 01/01/2014 às 10:54



Por Arquivo Histórico do São Paulo FC

Telê Santana. É o nome que todos logo relacionam a qualquer lista dos melhores técnicos da história do São Paulo. Também pudera, não há como dissociar o nome do grande técnico das maiores vitórias e conquistas do clube. Foram 10 títulos oficiais e outros 11 torneios amistosos vencidos por Telê no Tricolor.

Com 411 jogos no comando do São Paulo, Telê tem uma média de conquista de um título oficial a cada 40 jogos, praticamente. Se considerarmos então as competições amistosas (até por que nesses 411 jogos são consideradas partidas desse tipo), a média se torna absolutamente espantosa: um título a cada 20 jogos!

Nenhum outro técnico possui tantos títulos oficiais pelo Tricolor, confira o ranking:

### • TÍTULOS OFICIAIS

C	T	Treinador	Torneios	Ano	C	T	Treinador	Torneios	Ano
1º	10	Telê Santana	Brasileiro	1991	2	Paulo Autuori	Mundial		2005
			Paulista	1991			Libertadores		2005
			Mundial	1992	2	Vicente Feola	Paulista		1948

### • ÚLTIMAS NOTÍCIAS

22/06/2019 às 17:57

Com clássico, Tricolor começa o mata-mata do BR Sub-17

21/06/2019 às 16:53

Sub-20 vence o Audax e segue líder do grupo no Paulista

21/06/2019 às 13:30

Seleção peruana treina no CT da Barra Funda antes de enfrentar o Brasil

21/06/2019 às 11:15

Quartas do Brasileirão Feminino: conheça as datas e horários dos jogos do Tricolor

21/06/2019 às 08:51

Os dez jogos mais alternativos da história do Morumbi

[+ MAIS NOTÍCIAS](#)

### • MAIS LIDAS

21/06/2019 às 08:51

Os dez jogos mais alternativos da história do Morumbi

19/06/2019 às 20:32

Na despedida do Morumbi da Copa América, Colômbia vence Catar por 1 a 0

20/06/2019 às 19:31

Quarteto reencontra o Tricolor em treino da Seleção no CT da Barra Funda

		Libertadores	1992			Paulista	1949		
		Paulista	1992	7º	1	Béla Guttmann	Paulista	1957	
		Mundial	1993		1	Emerson Leão	Paulista	2005	
		Libertadores	1993		1	Formiga	Paulista	1981	
		Supercopa	1993		1	Jim Lopes	Paulista	1953	
		Recopa	1993		1	José Poy	Paulista	1975	
		Recopa	1994		1	Levir Culpi	Paulista	2000	
2º	5	Muricy Ramalho	Conmebol	1994		1	Nelsinho Batista	Paulista	1998
			Master Conmebol	1996		1	Ney Franco	Sul-Americana	2012
			Brasileiro	2006		1	Oswaldo Brandão	Paulista	1971
			Brasileiro	2007		1	Oswaldo Alvarez	Rio São-Paulo	2001
			Brasileiro	2008		1	Osw. de Oliveira	Super Paulistão	2002
3º	3	Joreca	Paulista	1943		1	Pepe	Brasileiro	1986
			Paulista	1945		1	Rubens Minelli	Brasileiro	1977
			Paulista	1946		1	Rubens Sales	Paulista	1931
4º	2	Carlos A. Silva	Paulista	1980		1	Zeze Moreira	Paulista	1970
			Paulista	1989					
	2	Cilinho	Paulista	1985					
			Paulista	1987					

19/06/2019 às 18:45

Retorno de Pablo se aproxima com pausa para a Copa América

20/06/2019 às 17:16

Com entrada gratuita e transmissão SPFCtv, Sub-20 encara Audax

[+ MAIS NOTÍCIAS](#)

Além desses, Telê Santana também possui no currículo a Taça Prefeitura Municipal de Rio Claro (1973), o Troféu Cidade de Barcelona (1991 e 1992), o Torneio Tereza Herrera e o Ramón de Carranza (1992); a Taça Cidade de Los Angeles, Cidade de Santiago e o Troféu Jalisco (todos de 1993), além do Troféu San Lorenzo de Almagro (1994) e a Copa dos Campeões Mundiais e o Troféu Achilie e Cesare Bortolotti (ambos de 1995).

Muricy Ramalho, o segundo colocado na lista, possui além dos cinco títulos oficiais, outro cinco títulos de torneios amistosos: Aniversário de Ribeirão Preto (1995), Torneio Rei Dadá (1995), Copa dos Campeões Mundiais (1996), Troféu Cerveja Cristal (1996) e Taça Clubes Irmãos (1997). A média de títulos por partida de Muricy é de uma conquista a cada 77 jogos (ou 38, considerando os torneios não-oficiais).

Porém, outros grandes treinadores passaram pelo São Paulo e deixaram, se não um título importante, uma marca ou curiosidade significativa. Acompanhe nos rankings abaixo:

## ■ JOGOS EM GERAL

Os técnicos que mais jogos comandaram o São Paulo

C	Técnico	J	V	E	D	GM	GS	%P	MM	MS
1º	Vicente Feola	532	299	106	127	1249	723	62,84	2,35	1,36
2º	José Poy	422	213	129	80	662	361	60,66	1,57	0,86
3º	Telê Santana	411	198	122	91	611	389	58,07	1,49	0,95
4º	Muricy Ramalho	389	209	106	74	661	381	62,81	1,70	0,98
5º	Cilinho	249	111	87	51	375	232	56,22	1,51	0,93
6º	Joreca	172	115	31	26	521	245	72,87	3,03	1,42
7º	Rubens Minelli	168	79	48	41	245	143	56,55	1,46	0,85
8º	Carlos Alberto Silva	154	67	58	29	203	124	56,06	1,32	0,81
9º	Oswaldo Brandão	142	84	29	29	262	157	65,96	1,85	1,11
10º	Paulo César Carpegiani	114	70	13	31	230	137	65,20	2,02	1,20

Completam a lista de técnicos com mais de 100 jogos no comando do Tricolor: Jim Lopes, com 111 e Nelsinho Baptista, com 108.



### SÓCIO TORCEDOR

Ingressos mais baratos e outros benefícios pra quem é mais que um torcedor.



### CONVOQUE SEU TIME

Monte seu time dos sonhos com as estrelas do elenco Tricolor.

Vicente Feola, técnico que mais vezes dirigiu o time até hoje, começou a carreira no Tricolor em 1937, vindo do CA Estudantes de São Paulo. Foi campeão paulista de 1948 e 1949. Se tornou dirigente do clube posteriormente, mas volta e meia reassumia o cargo técnico, chegando, assim, a comandar a seleção brasileira no primeiro título mundial do Brasil, em 1958.

Os técnicos com os melhores aproveitamentos de pontos

C	Técnico	J	V	E	D	GM	GS	%P	MM	MS
1º	Clodoaldo Caldeira (Clodô)	74	52	11	11	231	100	<b>75,23</b>	3,12	1,35
2º	Joreca	172	115	31	26	521	245	<b>72,87</b>	3,03	1,42
3º	Jim Lopes	111	70	19	22	221	103	<b>68,77</b>	1,99	0,93
4º	Emerson Leão	89	53	18	18	185	95	<b>66,29</b>	2,08	1,07
5º	Oswaldo Brandão	142	84	29	29	262	157	<b>65,96</b>	1,85	1,11

*\*Mínimo de 65 jogos no comando do time.*

Clodoaldo Caldeira, o Clodô, foi um defensor do São Paulo proveniente do Paulistano, quando da fundação do novo clube. Após se aposentar, assumiu o comando do time em 1933 e o dirigiu até o fim da primeira fase do clube, em 1935. Foi vice-campeão paulista de 1933 e 1934 e vice do Torneio Rio-São Paulo de 1933.

Os técnicos com melhores aproveitamentos de pontos como mandante

C	Técnico	J	V	E	D	GM	GS	%P	MM	MS
1º	Clodoaldo Caldeira (Clodô)	36	31	2	3	144	43	<b>87,96</b>	4,00	1,19
2º	Emerson Leão	45	37	6	2	114	33	<b>86,67</b>	2,53	0,73
3º	Jim Lopes	45	35	6	4	109	33	<b>82,22</b>	2,42	0,73
4º	Vicente Feola	199	141	28	30	543	234	<b>75,54</b>	2,73	1,18
5º	Béla Guttmann	39	26	10	3	116	47	<b>75,21</b>	2,97	1,21

*\*Mínimo de 65 jogos no comando do time, no geral.*

Os técnicos com melhores aproveitamentos de pontos como visitante

C	Técnico	J	V	E	D	GM	GS	%P	MM	MS
1º	Joreca	86	61	14	11	260	121	<b>76,36</b>	3,02	1,41
2º	Clodoaldo Caldeira (Clodô)	37	21	8	8	86	56	<b>63,96</b>	2,32	1,51
3º	Oswaldo Brandão	77	40	19	18	132	97	<b>60,17</b>	1,71	1,26
4º	Jim Lopes	61	33	11	17	102	63	<b>60,11</b>	1,67	1,03
5º	Formiga	35	19	5	11	53	36	<b>59,05</b>	1,51	1,03

*\*Mínimo de 65 jogos no comando do time, no geral.*

Jorge Gomes de Lima, o Joreca, foi treinador do São Paulo de 1943 a 1947, sagrando-se, assim, campeão paulista de 1943 - o primeiro após a refundação -, 1945 e 1946, esse último de modo invicto. Comandou o clube na época do famoso Rolo Compressor, com Leônidas, Sastre, Luizinho e companhia.

Os técnicos com os ataques mais ofensivos (melhor média de gols marcados)

C	Técnico	J	V	E	D	GM	GS	%P	MM	MS
---	---------	---	---	---	---	----	----	----	----	----

1º	Clodoaldo Caldeira (Clodô)	74	52	11	11	231	100	75,23	<b>3,12</b>	1,35
2º	Joreca	172	115	31	26	521	245	72,87	<b>3,03</b>	1,42
3º	Vicente Feola	532	299	106	127	1249	723	62,84	<b>2,35</b>	1,36
4º	Béla Guttmann	97	47	28	22	218	130	58,08	<b>2,25</b>	1,34
5º	Nelsinho Baptista	108	52	22	34	231	160	54,94	<b>2,14</b>	1,48

*\*Mínimo de 65 jogos no comando do time.*

Os times do São Paulo, naquela primeira metade dos anos 30, se caracterizavam pela excepcional média de gols marcados. Clodô, um dos técnicos do período, é um dos responsáveis pelo grande ataque do Tricolor em 1933, ao lado de Waldemar de Brito, centroavante.

Os técnicos com as melhores defesas (menor média de gols sofridos)

C	Técnico	J	V	E	D	GM	GS	%P	MM	MS
1º	Mário Juliato	75	36	24	15	97	60	58,67	1,29	<b>0,80</b>
2º	Carlos Alberto Silva	154	67	58	29	203	124	56,06	1,32	<b>0,81</b>
3º	Rubens Minelli	168	79	48	41	245	143	56,55	1,46	<b>0,85</b>
4º	José Poy	422	213	129	80	662	361	60,66	1,57	<b>0,86</b>
5º	Formiga	71	42	10	19	126	65	63,85	1,77	<b>0,92</b>

*\*Mínimo de 65 jogos no comando do time.*

Inicialmente auxiliar técnico, Mário Juliato comandava o time "expressinho" do Tricolor até assumir o cargo no time principal após a saída de Rubens Minelli, em 1978. Como em toda a década de 70, o time do São Paulo em suas mãos se baseava em uma forte defesa. Permaneceu no clube até o final de 1979 e não conquistou títulos significativos, de competições oficiais.

## ▪ JOGOS DE COMPETIÇÃO

Os técnicos que comandaram o São Paulo em mais jogos competitivos\*

C	Técnico	J	V	E	D	GM	GS	%P	MM	MS
1º	Muricy Ramalho	<b>374</b>	200	100	74	636	371	62,39	1,70	0,99
2º	José Poy	<b>369</b>	179	117	73	558	311	59,08	1,51	0,84
3º	Telê Santana	<b>364</b>	177	108	79	543	339	58,52	1,49	0,93
4º	Vicente Feola	<b>291</b>	174	58	59	701	379	66,44	2,41	1,30
5º	Cilinho	<b>228</b>	100	80	48	336	214	55,56	1,47	0,94
6º	Rubens Minelli	<b>153</b>	72	43	38	225	133	56,43	1,47	0,87
7º	Carlos Alberto Silva	<b>134</b>	58	50	26	170	104	55,72	1,27	0,78
8º	Paulo César Carpegiani	<b>109</b>	65	13	31	211	135	63,61	1,94	1,24
9º	Oswaldo Brandão	<b>109</b>	60	23	26	182	118	62,08	1,67	1,08
10º	Nelsinho Baptista	<b>108</b>	52	22	34	231	160	54,94	2,14	1,48

*\*Jogos de competição oficial, organizados pelas federações competentes.*

Atualmente técnico do São Paulo, Muricy Ramalho já é o treinador que mais vezes esteve a frente do time em jogos de competição oficial, tendo superado Poy em 2013. A primeira disputa de competição oficial do técnico tricampeão brasileiro foi o Campeonato Paulista de 1994, quando era ainda auxiliar de Telê Santana.

Os técnicos com melhores aproveitamentos de pontos em jogos competitivos

C	Técnico	J	V	E	D	GM	GS	%P	MM	MS
1º	Joreca	100	69	20	11	301	125	<b>75,67</b>	3,01	1,25
2º	Jim Lopes	76	49	12	15	152	68	<b>69,74</b>	2,00	0,89
3º	Vicente Feola	291	174	58	59	701	379	<b>66,44</b>	2,41	1,30
4º	Emerson Leão	89	53	18	18	185	95	<b>66,29</b>	2,08	1,07
5º	Paulo César Carpegiani	109	65	13	31	211	135	<b>63,61</b>	1,94	1,24

*\*Mínimo de 52 jogos competitivos no comando.*

Os técnicos com melhores aproveitamentos de pontos em jogos competitivos como mandante

C	Técnico	J	V	E	D	GM	GS	%P	MM	MS
1º	Emerson Leão	45	37	6	2	114	33	<b>86,67</b>	2,53	0,73
2º	Jim Lopes	36	29	4	3	92	27	<b>84,26</b>	2,56	0,75
3º	Vicente Feola	143	109	20	14	418	159	<b>80,89</b>	2,92	1,11
4º	Joreca	44	32	7	5	151	54	<b>78,03</b>	3,43	1,23
5º	Mário Travaglini	30	20	8	2	51	17	<b>75,56</b>	1,70	0,57

*\*Mínimo de 52 jogos competitivos no comando, no geral, neste critério.*

Emerson Leão foi campeão paulista de 2005 com somente uma derrota. O desempenho do técnico no estádio se manteve regular nas outras competições que disputou (a maior parte das partidas foram do Campeonato Paulista). Suas únicas duas derrotas no estádio foram para a Ponte Preta, em 2005, quando o campeonato já estava decidido, e para o Santos, em 2012.

Os técnicos com melhores aproveitamentos de pontos em jogos competitivos como visitante

C	Técnico	J	V	E	D	GM	GS	%P	MM	MS
1º	Joreca	48	34	10	4	136	58	<b>77,78</b>	2,83	1,21
2º	Jim Lopes	36	19	6	11	51	34	<b>58,33</b>	1,42	0,94
3º	Paulo César Carpegiani	57	31	3	23	102	82	<b>56,14</b>	1,79	1,44
4º	Formiga	31	15	5	11	46	34	<b>53,76</b>	1,48	1,10
5º	Oswaldo de Oliveira	27	12	7	8	44	41	<b>53,09</b>	1,63	1,52

*\*Mínimo de 52 jogos competitivos no comando, no geral, neste critério.*

Os técnicos com os melhores ataques em jogos competitivos (média de gols marcados)

C	Técnico	J	V	E	D	GM	GS	%P	MM	MS
1º	Joreca	100	69	20	11	301	125	75,67	<b>3,01</b>	1,25
2º	Béla Guttmann	58	31	14	13	148	78	61,49	<b>2,55</b>	1,34
3º	Vicente Feola	291	174	58	59	701	379	66,44	<b>2,41</b>	1,30
4º	Oswaldo de Oliveira	57	31	12	14	130	81	61,40	<b>2,28</b>	1,42
5º	Nelsinho Baptista	108	52	22	34	231	160	54,94	<b>2,14</b>	1,48

*\*Mínimo de 52 jogos competitivos no comando, no geral, neste critério.*

Os técnicos com as melhores defesas em jogos competitivos (média de gols sofridos)

C	Técnico	J	V	E	D	GM	GS	%P	MM	MS
1º	Carlos Alberto Silva	134	58	50	26	170	104	55,72	1,27	<b>0,78</b>

2º	José Poy	369	179	117	73	558	311	59,08	1,51	<b>0,84</b>
3º	Rubens Minelli	153	72	43	38	225	133	56,43	1,47	<b>0,87</b>
4º	Mário Travaglini	60	28	23	9	87	53	59,44	1,45	<b>0,88</b>

*\*Mínimo de 52 jogos competitivos no comando, no geral, neste critério.*

De certa maneira é surpreendente que as defesas montadas por Carlos Alberto Silva, campeão paulista em 1980 e 1989 superem marcas dos já muito reconhecidos sistemas defensivos de Poy (detentor do recorde de partidas invictas pelo clube) e Minelli (campeão brasileiro de 1977). Contudo, ao saber que Oscar e Darío Pereyra, em 1980, e Adilson e Ricardo Rocha, em 1989, eram a base desse forte esquema, o ranking deixa de ser surpresa.

#### ■ JOGOS NO MORUMBI

Os técnicos com mais jogos no Morumbi

C	Técnico	J	V	E	D	GM	GS	%P	MM	MS
1º	Telê Santana	<b>176</b>	111	41	24	323	146	70,83	1,84	0,83
2º	Muricy Ramalho	<b>172</b>	109	43	20	329	147	71,71	1,91	0,85
3º	José Poy	<b>152</b>	76	48	28	234	116	60,53	1,54	0,76
4º	Cilinho	<b>110</b>	59	33	18	174	87	63,64	1,58	0,79
5º	Carlos Alberto Silva	<b>78</b>	49	17	12	125	54	70,09	1,60	0,69
6º	Rubens Minelli	<b>72</b>	35	21	16	121	70	58,33	1,68	0,97
7º	Nelsinho Baptista	<b>52</b>	30	11	11	125	60	64,74	2,40	1,15
8º	Paulo César Carpegiani	<b>51</b>	33	9	9	116	55	70,59	2,27	1,08
9º	Emerson Leão	<b>43</b>	35	6	2	109	32	86,05	2,53	0,74
10º	Osvaldo Brandão	<b>41</b>	26	8	7	73	37	69,92	1,78	0,90
10º	Levir Culpi	<b>41</b>	27	9	5	88	45	73,17	2,15	1,10

Muricy Ramalho deve superar Telê Santana nesse ranking ainda no princípio de 2014.

Os técnicos com os melhores aproveitamentos de pontos no Morumbi

C	Técnico	J	V	E	D	GM	GS	%P	MM	MS
1º	Emerson Leão	43	35	6	2	109	32	<b>86,05</b>	2,53	0,74
2º	Ricardo Gomes	35	24	6	5	66	26	<b>74,29</b>	1,89	0,74
3º	Levir Culpi	41	27	9	5	88	45	<b>73,17</b>	2,15	1,10
4º	Muricy Ramalho	172	109	43	20	329	147	<b>71,71</b>	1,91	0,85
5º	Telê Santana	176	111	41	24	323	146	<b>70,83</b>	1,84	0,83

*\*Mínimo de 31 jogos comandando o time no Morumbi.*

Os técnicos com os melhores ataques no Morumbi (média de gols marcados)

C	Técnico	J	V	E	D	GM	GS	%P	MM	MS
1º	Emerson Leão	43	35	6	2	109	32	86,05	<b>2,53</b>	0,74
2º	Nelsinho Baptista	52	30	11	11	125	60	64,74	<b>2,40</b>	1,15
3º	Paulo César Carpegiani	51	33	9	9	116	55	70,59	<b>2,27</b>	1,08
4º	Levir Culpi	41	27	9	5	88	45	73,17	<b>2,15</b>	1,10
5º	Formiga	34	21	6	7	68	31	67,65	<b>2,00</b>	0,91

*\*Mínimo de 31 jogos comandando o time no Morumbi.*

Os técnicos com as melhores defesas no Morumbi (média de gols sofridos)

C	Técnico	J	V	E	D	GM	GS	%P	MM	MS
1º	Ney Franco	37	23	7	7	65	23	68,47	1,76	<b>0,62</b>
2º	Carlos Alberto Silva	78	49	17	12	125	54	70,09	1,60	<b>0,69</b>
3º	Mário Travaglini	34	20	10	4	55	24	68,63	1,62	<b>0,71</b>
4º	Ricardo Gomes	35	24	6	5	66	26	74,29	1,89	<b>0,74</b>
5º	Emerson Leão	43	35	6	2	109	32	86,05	2,53	<b>0,74</b>

*\*Mínimo de 31 jogos comandando o time no Morumbi.*

## ■ JOGOS NO CAMPEONATO BRASILEIRO

Os técnicos que mais vezes comandaram o time no Campeonato Brasileiro

C	Técnico	J	V	E	D	GM	GS	%P	MM	SS
1º	José Poy	<b>157</b>	71	60	26	227	116	57,96	1,45	0,74
2º	Muricy Ramalho	<b>145</b>	81	40	24	230	119	65,06	1,59	0,82
3º	Telê Santana	<b>132</b>	58	40	34	165	121	54,04	1,25	0,92
4º	Cilinho	<b>57</b>	22	17	18	77	69	48,54	1,35	1,21
5º	Paulo Autuori	<b>52</b>	18	13	21	83	79	42,95	1,60	1,52
6º	Carlos Alberto Silva	<b>50</b>	21	23	6	79	45	57,33	1,58	0,90
7º	Paulo César Carpegiani	<b>45</b>	25	4	16	82	61	58,52	1,82	1,36
8º	Ricardo Gomes	<b>43</b>	21	10	12	65	49	56,59	1,51	1,14
9º	Rubens Minelli	<b>41</b>	20	10	11	74	36	56,91	1,80	0,88
9º	Nelsinho Baptista	<b>41</b>	17	9	15	68	60	48,78	1,66	1,46

Este é outro ranking onde é bem possível que Muricy Ramalho assuma a liderança, em 2014.

Os técnicos com melhores aproveitamentos de pontos no Campeonato Brasileiro

C	Técnico	J	V	E	D	GM	GS	%P	MM	SS
1º	Muricy Ramalho	145	81	40	24	230	119	<b>65,06</b>	1,59	0,82
2º	Oswaldo de Oliveira	33	18	6	9	72	54	<b>60,61</b>	2,18	1,64
3º	Paulo César Carpegiani	45	25	4	16	82	61	<b>58,52</b>	1,82	1,36
4º	Roberto Rojas	40	20	10	10	68	53	<b>58,33</b>	1,70	1,33
5º	José Poy	157	71	60	26	227	116	<b>57,96</b>	1,45	0,74

*\*Mínimo de 33 partidas no comando do time nesse campeonato.*

Obviamente, o técnico que foi tricampeão consecutivo pelo Tricolor, justamente na era dos pontos corridos, seria o líder nesse quesito.

Os técnicos com os melhores ataques no Campeonato Brasileiro (média de gols marcados)

C	Técnico	J	V	E	D	GM	GS	%P	MM	MS
1º	Oswaldo de Oliveira	33	18	6	9	72	54	60,61	<b>2,18</b>	1,64
2º	Paulo César Carpegiani	45	25	4	16	82	61	58,52	<b>1,82</b>	1,36
3º	Rubens Minelli	41	20	10	11	74	36	56,91	<b>1,80</b>	0,88
4º	Roberto Rojas	40	20	10	10	68	53	58,33	<b>1,70</b>	1,33
5º	Nelsinho Baptista	41	17	9	15	68	60	48,78	<b>1,66</b>	1,46

*\*Mínimo de 33 partidas no comando do time nesse campeonato.*

O ataque de 2002, coordenado por Oswaldo de Oliveira com Reinaldo, Luis Fabiano e Kaká é, de longe, o mais positivo da história do São Paulo no Campeonato Brasileiro. Contudo, a defesa não apresentava o mesmo confiável rendimento...


Os técnicos com as melhores defesas no Campeonato Brasileiro (média de gols sofridos)

C	Técnico	J	V	E	D	M	S	%P	MM	MS
1º	José Poy	157	71	60	26	227	116	57,96	1,45	<b>0,74</b>
2º	Muricy Ramalho	145	81	40	24	230	119	65,06	1,59	<b>0,82</b>
3º	Rubens Minelli	41	20	10	11	74	36	56,91	1,80	<b>0,88</b>
4º	Ney Franco	35	17	8	10	56	31	56,19	1,60	<b>0,89</b>
5º	Carlos Alberto Silva	50	21	23	6	79	45	57,33	1,58	<b>0,90</b>


*\*Mínimo de 33 partidas no comando do time nesse campeonato.*

Poy montou uma das melhores defesas do São Paulo em todos os tempos, responsável por uma sequência de 47 jogos invictos em meados da década de 70 (maiores detalhes sobre esse fato em uma futura matéria). Muricy Ramalho, no Brasileirão de 2007, por alguns jogos superou os índices daquele sistema defensivo do técnico argentino e, de modo geral, Muricy ainda possui uma excelente marca na competição.


## • Veja Também:

 Os dez jogos mais alternativos da história do Morumbi

---

 Morumbi recebe Colômbia x Catar, pela Copa América


---

 Os são-paulinos vencedores da Copa América

---

 A América aos pés do Tricolor pela primeira vez!

---

 Os são-paulinos na história da Copa América



• Assuntos relacionados: [Estatísticas](#), [SPFCpédia](#), [História](#), [Ranking](#), [Técnicos](#)





#### NEWSLETTER

Digite seu e-mail para receber nossa newsletter

#### HOSPEDAGEM

