



Você está em: SPFC > Notícias > História

Raio X: 2013

Todos os números e curiosidades em geral sobre o São Paulo em 2013

Michael Serra / Arquivo Histórico do São Paulo FC - 04/01/2014 às 09:35

188K



Por Rubens Chiri / saopaulofc.net

Finalizando nosso especial de matérias para a inter-temporada, um resumo do que aconteceu em 2013:

DESEMPENHO GERAL

Desempenho geral do São Paulo em 2013 por critério de campo

Tipo	J	V	E	D	GM	GS	SG	PG	%P	MM	MS
Mandante	40	19	8	13	57	40	17	65	54,17	1,43	1,00
Visitante	41	16	7	18	52	56	-4	55	44,72	1,27	1,37
Total	83	35	15	33	109	98	11	120	48,19	1,31	1,18

Desempenho geral do São Paulo em 2013 por critério de competição

Competição	J	V	E	D	GM	GS	SG	PG	%P	MM	MS
Libertadores	10	3	1	6	18	18	0	10	33,33	1,80	1,80
Sul-Americana	6	2	3	1	10	10	0	9	50,00	1,67	1,67

ÚLTIMAS NOTÍCIAS

22/06/2019 às 17:57
Com clássico, Tricolor começa o mata-mata do BR Sub-17

21/06/2019 às 16:53
Sub-20 vence o Audax e segue líder do grupo no Paulista

21/06/2019 às 13:30
Seleção peruana treina no CT da Barra Funda antes de enfrentar o Brasil

21/06/2019 às 11:15
Quartas do Brasileirão Feminino: conheça as datas e horários dos jogos do Tricolor

21/06/2019 às 08:51
Os dez jogos mais alternativos da história do Morumbi

+ MAIS NOTÍCIAS

MAIS LIDAS

21/06/2019 às 08:51
Os dez jogos mais alternativos da história do Morumbi

19/06/2019 às 20:32
Na despedida do Morumbi da Copa América, Colômbia vence Catar por 1 a 0

20/06/2019 às 19:31
Quarteto reencontra o Tricolor em treino da Seleção no CT da Barra Funda

Recopa	2	0	0	2	1	4	-3	0	0,00	0,50	2,00
Copa Suruga	1	0	0	1	2	3	-1	0	0,00	2,00	3,00
Camp. Brasileiro	38	14	8	16	39	40	-1	50	43,86	1,03	1,05
Camp. Paulista	21	14	3	4	35	18	17	45	71,43	1,67	0,86
Torneios Amistosos	4	1	0	3	2	4	-2	3	25,00	0,50	1,00
Amistosos	1	1	0	0	2	1	1	3	100,00	2,00	1,00
TOTAL	83	35	15	33	109	98	11	120	48,19	1,31	1,18

19/06/2019 às 18:45

Retorno de Pablo se aproxima com pausa para a Copa América

20/06/2019 às 17:16

Com entrada gratuita e transmissão SPFCtv, Sub-20 encara Audax

[+ MAIS NOTÍCIAS](#)

Desempenho geral do São Paulo em 2013 por critério de adversários

Clubes	J	V	E	D	GM	GS	SG	P3	%P	MM	MS
Arsenal (ARG)	2	0	1	1	2	3	-1	1	16,67	1,00	1,50
Atlético (MG)	6	2	1	3	6	8	-2	7	38,89	1,00	1,33
Atl. Nacional (COL)	2	1	1	0	3	2	1	4	66,67	1,50	1,00
Atlético (PR)	2	0	1	1	1	4	-3	1	16,67	0,50	2,00
Atlético Sorocaba	1	1	0	0	2	1	1	3	100,0	2,00	1,00
Bahia (BA)	2	1	0	1	2	2	0	3	50,00	1,00	1,00
Bayern München (ALE)	1	0	0	1	0	2	-2	0	0,00	0,00	2,00
Benfica (POR)	1	1	0	0	2	0	2	3	100,0	2,00	0,00
Bolívar (BOL)	2	1	0	1	8	4	4	3	50,00	4,00	2,00
Botafogo (RJ)	2	0	2	0	1	1	0	2	33,33	0,50	0,50
Botafogo (RP)	1	1	0	0	3	1	2	3	100,0	3,00	1,00
Bragantino	1	1	0	0	2	0	2	3	100,0	2,00	0,00
Corinthians	6	0	3	3	2	6	-4	3	16,67	0,33	1,00
Coritiba (PR)	2	0	0	2	0	3	-3	0	0,00	0,00	1,50
Criciúma (SC)	2	0	0	2	1	3	-2	0	0,00	0,50	1,50
Cruzeiro (MG)	2	1	0	1	2	3	-1	3	50,00	1,00	1,50
Flamengo (RJ)	3	1	1	1	2	1	1	4	44,44	0,67	0,33
Fluminense (RJ)	2	1	0	1	3	3	0	3	50,00	1,50	1,50
Goiás (GO)	2	0	0	2	0	2	-2	0	0,00	0,00	1,00
Grêmio (RS)	2	0	1	1	1	2	-1	1	16,67	0,50	1,00
Guarani	1	1	0	0	2	1	1	3	100,0	2,00	1,00
Internacional (RS)	2	1	0	1	3	3	0	3	50,00	1,50	1,50
Ituano	1	1	0	0	3	2	1	3	100,0	3,00	2,00
Kashima Antlers (JAP)	1	0	0	1	2	3	-1	0	0,00	2,00	3,00
Linense	1	1	0	0	3	0	3	3	100,0	3,00	0,00
Londrina (PR)	1	1	0	0	2	1	1	3	100,0	2,00	1,00
Milan (ITA)	1	0	0	1	0	1	-1	0	0,00	0,00	1,00
Mirassol	1	1	0	0	2	0	2	3	100,0	2,00	0,00
Mogi Mirim	1	0	0	1	0	1	-1	0	0,00	0,00	1,00
Náutico (PE)	2	2	0	0	4	0	4	6	100,0	2,00	0,00
Oeste	1	1	0	0	3	2	1	3	100,0	3,00	2,00
Palmeiras	1	0	1	0	0	0	0	1	33,33	0,00	0,00
Paulista	1	1	0	0	2	0	2	3	100,0	2,00	0,00
Penapolense	2	2	0	0	3	0	3	6	100,0	1,50	0,00
Ponte Preta	5	2	2	1	5	4	1	8	53,33	1,00	0,80
Portuguesa	2	1	0	1	3	3	0	3	50,00	1,50	1,50
Santos	3	0	0	3	1	8	-7	0	0,00	0,33	2,67
São Bernardo	1	1	0	0	2	1	1	3	100,0	2,00	1,00
São Caetano	1	1	0	0	4	2	2	3	100,0	4,00	2,00
The Strongest (BOL)	2	1	0	1	3	3	0	3	50,00	1,50	1,50



BATISMO TRICOLOR

Participe de uma cerimônia inesquecível e receba o certificado oficial da sua São Paulinidade.



CONCEPT HALL

Conheça os bares, lojas, restaurantes e outras atrações que o Morumbi oferece fora de campo.

União Barbarense	1	1	0	0	2	1	1	3	100,0	2,00	1,00
Univ. Católica (CHL)	2	1	1	0	5	4	1	4	66,67	2,50	2,00
Vasco da Gama (RJ)	2	2	0	0	7	1	6	6	100,0	3,50	0,50
Vitória (BA)	2	1	0	1	5	5	0	3	50,00	2,50	2,50
XV de Piracicaba	1	0	0	1	0	1	-1	0	0,00	0,00	1,00

Desempenho geral do São Paulo em 2013 por critério de técnicos

Técnico	J	V	E	D	GM	GS	%PG	MM	MS
Ney Franco	39	20	6	13	64	43	56,41	1,64	1,10
Muricy Ramalho	25	12	5	8	32	28	54,67	1,28	1,12
Paulo Autuori	17	3	4	10	12	23	25,49	0,71	1,35
Milton Cruz	2	0	0	2	1	4	0,00	0,50	2,00

■ JOGADORES EM GERAL

Quadro geral de jogadores em 2013

Jogador	P	J	V	E	D	G	A	%PG	MG	C	CV	CA
Aloísio	AT	71	31	12	28	22	4	49,30	0,31	12	1	11
Rogério Ceni	GL	70	28	14	28	6	0	46,67	0,09	5	0	5
PH Ganso	MC	66	27	11	28	5	11	46,46	0,08	10	1	9
Wellington	VL	65	27	14	24	0	2	48,72	0,00	24	1	23
Rodrigo Caio	VL	63	26	11	26	4	4	47,09	0,06	9	1	8
Douglas	LD	63	26	14	23	1	4	48,68	0,02	14	0	14
Maicon	MC	55	23	11	21	1	2	48,48	0,02	11	2	9
Oswaldo	AT	54	15	12	27	5	10	35,19	0,09	6	1	5
Jadson	MC	52	19	11	22	11	9	43,59	0,21	11	0	11
Luís Fabiano	AT	51	22	8	21	22	4	48,37	0,43	14	2	12
Paulo Miranda	ZG	49	21	11	17	0	0	50,34	0,00	9	0	9
Denílson	VL	46	21	7	18	0	2	50,72	0,00	20	3	17
Rafael Tolo	ZG	44	19	8	17	2	1	49,24	0,05	10	0	10
Ademilson	AT	43	19	7	17	6	5	49,61	0,14	1	0	1
Reinaldo	LE	36	14	9	13	2	2	47,22	0,06	2	0	2
Edson Silva	ZG	32	15	3	14	1	0	50,00	0,03	6	1	5
Lúcio	ZG	32	14	5	13	2	1	48,96	0,06	10	2	8
Fabício	VL	31	15	6	10	0	2	54,84	0,00	4	0	4
Lucas Evangelista	VL	28	10	5	13	1	0	41,67	0,04	2	0	2
Antonio Carlos	ZG	21	9	5	7	5	0	50,79	0,24	6	1	5
Carleto	LE	20	14	2	4	1	7	73,33	0,05	5	2	3
Welliton	AT	19	9	4	6	4	0	54,39	0,21	0	0	0
Rhodolfo	ZG	18	7	2	9	1	0	42,59	0,06	4	0	4
Marcelo Cañete	MC	17	11	2	4	1	0	68,63	0,06	5	1	4
Cortez	LE	17	8	3	6	0	0	52,94	0,00	0	0	0
Denis	GL	14	7	1	6	0	0	52,38	0,00	0	0	0
Silvinho	AT	13	4	0	9	0	0	30,77	0,00	1	0	1
Wallyson	AT	11	6	0	5	0	2	54,55	0,00	0	0	0
Juan	LE	9	1	2	6	0	1	18,52	0,00	2	0	2
João Schmidt	VL	9	3	0	6	0	1	33,33	0,00	0	0	0
Lucas Farias	LD	9	3	0	6	0	0	33,33	0,00	0	0	0
Roni	AT	8	2	1	5	1	0	29,17	0,13	2	0	2

Mateus Caramelo	LD	5	2	0	3	0	0	40,00	0,00	2	0	2
Negueba	AT	5	2	1	2	0	0	46,67	0,00	0	0	0
Henrique Miranda	LE	4	2	0	2	0	0	50,00	0,00	0	0	0
Lucas Silva	ZG	4	0	0	4	0	0	0,00	0,00	0	0	0
Casemiro	VL	3	2	0	1	0	0	66,67	0,00	0	0	0
Clemente Rodríguez	LE	3	0	1	2	0	0	11,11	0,00	3	1	2
João Filipe	ZG	2	2	0	0	0	0	100,00	0,00	2	0	2
Alan	VL	2	1	0	1	0	0	50,00	0,00	1	0	1
Diego	ZG	2	1	0	1	0	0	50,00	0,00	0	0	0
Régis	AT	2	1	0	1	0	0	50,00	0,00	0	0	0
Tiago	AT	1	1	0	0	0	0	100,00	0,00	0	0	0
Adelino	AT	1	0	0	1	0	0	0,00	0,00	0	0	0
Leonardo	GL	1	0	0	0	0	0	0,00	0,00	0	0	0

*P = posição; J = jogos; V = vitórias; E = empates; D = derrotas; G = gols; A = assistências; %PG = aproveitamento de pontos; MG = média de gols; C = cartões; CV = cartões vermelhos; CA = cartões amarelos.

Melhores aproveitamentos em 2013

Jogador	P	J	V	E	D	G	A	%PG	MG	C	CV	CA
Carleto	LE	20	14	2	4	1	7	73,33	0,05	5	2	3
Fabício	VL	31	15	6	10	0	2	54,84	0,00	4	0	4
Antonio Carlos	ZG	21	9	5	7	5	0	50,79	0,24	6	1	5
Denílson	VL	46	21	7	18	0	2	50,72	0,00	20	3	17
Paulo Miranda	ZG	49	21	11	17	0	0	50,34	0,00	9	0	9

*Mínimo de 20 jogos

Artilheiros da temporada

Jogador	P	J	V	E	D	G	A	%PG	MG	C	CV	CA
Luís Fabiano	AT	51	22	8	21	22	4	48,37	0,43	14	2	12
Aloísio	AT	71	31	12	28	22	4	49,30	0,31	12	1	11
Jadson	MC	52	19	11	22	11	9	43,59	0,21	11	0	11
Ademilson	AT	43	19	7	17	6	5	49,61	0,14	1	0	1
Rogério Ceni	GL	70	28	14	28	6	0	46,67	0,09	5	0	5

Melhores médias de gol em 2013

Jogador	P	J	V	E	D	G	A	%PG	MG	C	CV	CA
Luís Fabiano	AT	51	22	8	21	22	4	48,37	0,43	14	2	12
Aloísio	AT	71	31	12	28	22	4	49,30	0,31	12	1	11
Antonio Carlos	ZG	21	9	5	7	5	0	50,79	0,24	6	1	5
Jadson	MC	52	19	11	22	11	9	43,59	0,21	11	0	11
Ademilson	AT	43	19	7	17	6	5	49,61	0,14	1	0	1

*Mínimo 20 jogos

Maiores assistentes

Jogador	P	J	V	E	D	G	A	%PG	MG	C	CV	CA
PH Ganso	MC	66	27	11	28	5	11	46,46	0,08	10	1	9
Osvaldo	AT	54	15	12	27	5	10	35,19	0,09	6	1	5
Jadson	MC	52	19	11	22	11	9	43,59	0,21	11	0	11
Carleto	LE	20	14	2	4	1	7	73,33	0,05	5	2	3
Ademilson	AT	43	19	7	17	6	5	49,61	0,14	1	0	1

Maiores geradores de gols (gols + assistências)

Jogador	P	J	V	E	D	G	A	T	%PG	MG	CV	CA
Luís Fabiano	AT	51	22	8	21	22	4	26	48,37	0,43	2	12
Aloísio	AT	71	31	12	28	22	4	26	49,30	0,31	1	11
Jadson	MC	52	19	11	22	11	9	20	43,59	0,21	0	11
PH Ganso	MC	66	27	11	28	5	11	16	46,46	0,08	1	9
Osvaldo	AT	54	15	12	27	5	10	15	35,19	0,09	1	5

Jogadores mais disciplinados

Jogador	P	J	V	E	D	G	A	%PG	MG	C	CV	CA
Welliton	AT	19	9	4	6	4	0	54,39	0,21	0	0	0
Cortez	LE	17	8	3	6	0	0	52,94	0,00	0	0	0
Denis	GL	14	7	1	6	0	0	52,38	0,00	0	0	0
Wallyson	AT	11	6	0	5	0	2	54,55	0,00	0	0	0
João Schmidt	VL	9	3	0	6	0	1	33,33	0,00	0	0	0
Lucas Farias	LD	9	3	0	6	0	0	33,33	0,00	0	0	0

Jogadores que mais vezes jogaram como titulares

Jogador	P	J	TIT	V	E	D	RES	V	E	D
Rogério Ceni	GL	70	70	28	14	28	0	0	0	0
Rodrigo Caio	VL	63	59	23	11	25	4	3	0	1
PH Ganso	MC	66	55	24	8	23	11	3	3	5
Douglas	LD	63	55	24	13	18	8	2	1	5
Luís Fabiano	AT	51	48	22	6	20	3	0	2	1

Jogadores que mais vezes entraram em campo saindo do banco

Jogador	P	J	TIT	V	E	D	RES	V	E	D
Aloísio	AT	71	41	15	12	14	30	16	0	14
Maicon	MC	55	36	18	7	11	19	5	4	10
Ademilson	AT	43	24	14	4	6	19	5	3	11
Wellington	VL	65	47	19	10	18	18	8	4	6
Lucas Evangelista	VL	28	11	1	3	7	17	9	2	6

■ JOGADORES NO CAMPEONATO BRASILEIRO

Quadro geral de jogadores

Jogador	P	J	V	E	D	G	A	%PG	MG	C	CV	CA
---------	---	---	---	---	---	---	---	-----	----	---	----	----

Rodrigo Caio	VL	36	13	8	15	3	2	43,52	0,08	3	0	3
Rogério Ceni	GL	35	12	8	15	2	0	41,90	0,06	3	0	3
Aloísio	AT	33	12	6	15	11	1	42,42	0,33	8	0	8
PH Ganso	MC	31	12	5	14	1	5	44,09	0,03	3	0	3
Wellington	VL	29	11	7	11	0	1	45,98	0,00	12	1	11
Maicon	MC	26	10	6	10	0	0	46,15	0,00	7	1	6
Paulo Miranda	ZG	26	12	6	8	0	0	53,85	0,00	6	0	6
Oswaldo	AT	26	4	7	15	0	1	24,36	0,00	2	1	1
Douglas	LD	26	10	7	9	1	2	47,44	0,04	6	0	6
Reinaldo	LE	26	12	6	8	2	1	53,85	0,08	2	0	2
Luís Fabiano	AT	24	9	2	13	6	2	40,28	0,25	10	1	9
Ademilson	AT	21	8	5	8	2	4	46,03	0,10	1	0	1
Jadson	MC	21	6	5	10	1	2	36,51	0,05	4	0	4
Lucas Evangelista	VL	19	7	5	7	1	0	45,61	0,05	2	0	2
Denílson	VL	17	8	3	6	0	0	52,94	0,00	12	3	9
Antonio Carlos	ZG	16	8	2	6	3	0	54,17	0,19	4	1	3
Fabício	VL	15	5	4	6	0	0	42,22	0,00	1	0	1
Rafael Tolo	ZG	15	5	3	7	0	1	40,00	0,00	3	0	3
Welliton	AT	15	8	2	5	3	0	57,78	0,20	0	0	0
Edson Silva	ZG	10	5	1	4	0	0	53,33	0,00	4	1	3
Lúcio	ZG	10	2	2	6	1	1	26,67	0,10	2	0	2
Silvinho	AT	6	2	0	4	0	0	33,33	0,00	0	0	0
Juan	LE	5	0	2	3	0	0	13,33	0,00	1	0	1
Negueba	AT	5	2	1	2	0	0	46,67	0,00	0	0	0
Roni	AT	4	1	1	2	0	0	33,33	0,00	1	0	1
Denis	GL	3	2	0	1	0	0	66,67	0,00	0	0	0
Carleto	LE	3	2	1	0	1	1	77,78	0,33	0	0	0
Rhodolfo	ZG	3	0	1	2	0	0	11,11	0,00	0	0	0
Mateus Caramelo	LD	3	1	0	2	0	0	33,33	0,00	2	0	2
Clemente Rodríguez	LE	3	0	1	2	0	0	11,11	0,00	3	1	2
João Schmidt	VL	2	0	0	2	0	1	0,00	0,00	0	0	0
Lucas Farias	LD	2	0	0	2	0	0	0,00	0,00	0	0	0
Lucas Silva	ZG	1	0	0	1	0	0	0,00	0,00	0	0	0

Maior artilheiro: Aloísio, 11 gols

Maior assistente: Paulo Henrique Ganso, 5 assistências

Mais vitórias: Rodrigo Caio, 13 vitórias

Mais disciplinado: Welliton, 15 jogos, 0 cartão

Mais atuações como titular: Rodrigo Caio, 36 jogos

Mais atuações saindo do banco: Aloísio, 16 jogos

Melhor média de gols marcados: Aloísio, 0,33 gols por jogo (mínimo de 15 jogos)

Melhor aproveitamento de pontos: Welliton, 57,38% (mínimo de 15 jogos)

Números Footstats

Defesas em todo o campeonato: Rogério Ceni, 106

Melhor taxa de cruzamentos: Jadson: 31,48 (17 em 54 tentativas)

Mais desarmes corretos: Rodrigo Caio: 101 (em 138 tentativas)

Melhor taxa de dribles corretos: Lucas Evangelista: 83,33% (20 em 24 tentativas, mínimo de 15 tentativas)

Mais faltas cometidas: Aloísio, 61

Mais faltas recebidas: Paulo Henrique Ganso, 84

Melhor taxa de finalização: Douglas, 52,38% (11 em 21 tentativas, mínimo de 7 tentativas)

Mais impedimentos: Aloísio, 26

Melhor taxa de lançamentos: Rodrigo Caio, 54% (54 em 100 tentativas, mínimo de 27 tentativas)

Maior passador: Rodrigo Caio, 1467 passes

Mais pênaltis sofridos: Aloísio e Ademilson, 2

Mais perdas de bola: Aloísio, 190

▪ JOGADORES NO CAMPEONATO PAULISTA

Quadro geral de jogadores

Jogadores	P	J	V	E	D	G	A	%PG	MG	C	CV	AA
PHGanso	MC	16	11	3	2	2	0	75,00	0,13	3	0	3
Wellington	VL	15	10	3	2	0	1	73,33	0,00	4	0	4
Douglas	LD	15	9	3	3	0	2	66,67	0,00	3	0	3
Aloísio	AT	15	12	2	1	4	0	84,44	0,27	3	1	2
Jadson	MC	14	8	3	3	5	3	64,29	0,36	2	0	2
Rafael Tolo	ZG	14	10	3	1	1	0	78,57	0,07	5	0	5
Rogério Ceni	GL	13	10	2	1	1	0	82,05	0,08	2	0	2
Luís Fabiano	AT	13	9	2	2	8	1	74,36	0,62	1	0	1
Marcelo Cañete	MC	13	9	1	3	1	0	71,79	0,08	5	1	4
Denílson	VL	12	7	2	3	0	1	63,89	0,00	4	0	4
Carleto	LE	12	10	1	1	0	5	86,11	0,00	4	1	3
Edson Silva	ZG	12	7	2	3	1	0	63,89	0,08	1	0	1
Rodrigo Caio	VL	11	8	1	2	1	0	75,76	0,09	4	1	3
Cortez	LE	11	6	2	3	0	0	60,61	0,00	0	0	0
Maicon	MC	11	9	1	1	1	1	84,85	0,09	2	1	1
Osvaldo	AT	11	6	3	2	2	5	63,64	0,18	2	0	2
Lúcio	ZG	11	8	2	1	1	0	78,79	0,09	4	1	3
Rhodolfo	ZG	9	5	1	3	1	0	59,26	0,11	3	0	3
Ademilson	AT	9	7	0	2	2	1	77,78	0,22	0	0	0
Paulo Miranda	ZG	9	5	2	2	0	0	62,96	0,00	0	0	0
Fabício	VL	9	7	0	2	0	2	77,78	0,00	2	0	2
Wallyson	AT	9	6	0	3	0	2	66,67	0,00	0	0	0
Denis	GL	8	4	1	3	0	0	54,17	0,00	0	0	0
João Schmidt	VL	5	3	0	2	0	0	60,00	0,00	0	0	0
Lucas Farias	LD	5	3	0	2	0	0	60,00	0,00	0	0	0
Henrique Miranda	LE	4	2	0	2	0	0	50,00	0,00	0	0	0
João Filipe	ZG	2	2	0	0	0	0	100,00	0,00	2	0	2
Casemiro	VL	1	1	0	0	0	0	100,00	0,00	0	0	0
Tiago	AT	1	1	0	0	0	0	100,00	0,00	0	0	0
Adelino	AT	1	0	0	1	0	0	0,00	0,00	0	0	0

Maior artilheiro: Luis Fabiano, 8 gols

Maior assistente: Carleto e Osvaldo, 5 assistências

Mais vitórias: Aloísio, 12 vitórias

Mais disciplinado: Cortez, 11 jogos, 0 cartão

Mais atuações como titular: Paulo Henrique Ganso, 14 jogos

Mais atuações saindo do banco: Aloísio, 9 jogos

Melhor média de gols marcados: Luís Fabiano, 0,62 gols por jogo (mínimo de 10 jogos)

Melhor aproveitamento de pontos: Carleto, 86,11% (mínimo de 10 jogos)

▪ JOGADORES NA COPA LIBERTADORES

Quadro geral de jogadores

Jogador	P	J	V	E	D	G	A	%PG	MG	C	CV	CA
Rogério Ceni	GL	10	3	1	6	3	0	33,33	0,30	0	0	0
Denílson	VL	9	3	0	6	0	0	33,33	0,00	3	0	3
Wellington	VL	9	3	1	5	0	0	37,04	0,00	3	0	3
Jadson	MC	9	2	1	6	4	3	25,93	0,44	4	0	4
Osvaldo	AT	9	3	1	5	3	3	37,04	0,33	2	0	2
Douglas	LD	9	3	1	5	0	0	37,04	0,00	1	0	1
PH Ganso	MC	9	3	1	5	0	2	37,04	0,00	2	0	2
Aloísio	AT	9	3	1	5	2	2	37,04	0,22	1	0	1
Lúcio	ZG	8	3	1	4	0	0	41,67	0,00	4	1	3
Rafael Tolo	ZG	7	2	1	4	0	0	33,33	0,00	2	0	2
Luís Fabiano	AT	6	2	1	3	5	1	38,89	0,83	2	1	1
Cortez	LE	6	2	1	3	0	0	38,89	0,00	0	0	0
Paulo Miranda	ZG	6	1	0	5	0	0	16,67	0,00	2	0	2
Maicon	MC	5	0	1	4	0	0	6,67	0,00	1	0	1
Carleto	LE	4	1	0	3	0	0	25,00	0,00	1	1	0
Rhodolfo	ZG	4	1	0	3	0	0	25,00	0,00	1	0	1
Marcelo Cañete	MC	4	2	1	1	0	0	58,33	0,00	0	0	0
Rodrigo Caio	VL	3	1	0	2	0	0	33,33	0,00	0	0	0
Edson Silva	ZG	3	0	0	3	0	0	0,00	0,00	0	0	0
Ademilson	AT	3	1	0	2	1	0	33,33	0,33	0	0	0
Fabício	VL	3	2	1	0	0	0	77,78	0,00	1	0	1
Casemiro	VL	2	1	0	1	0	0	50,00	0,00	0	0	0
Wallyson	AT	2	0	0	2	0	0	0,00	0,00	0	0	0
Silvinho	AT	1	0	0	1	0	0	0,00	0,00	0	0	0

Maior artilheiro: Luis Fabiano, 5 gols

Maior assistente: Jadson e Osvaldo, 3 assistências

Mais vitórias: vários, 3 vitórias

Mais disciplinado: Rogério Ceni, 10 jogos, 0 cartão

Mais atuações como titular: Rogério Ceni, 10 jogos

Mais atuações saindo do banco: Paulo Henrique Ganso, 5 jogos

Melhor média de gols marcados: Luís Fabiano, 0,83 gols por jogo (mínimo de 5 jogos)

Melhor aproveitamento de pontos: Lúcio, 41,67% (mínimo de 5 jogos)

▪ PÚBLICO E RENDA

Público no Morumbi

Em 2013 - 37 jogos. Público total de 889.721. Média de público de 24.047.

Na Libertadores - 4 jogos. Público total de 180.914. Média de público de 45.229.

No Brasileirão - 17 jogos. Público total de 414.334. Média de público de 24.373.

No Paulistão - 12 jogos. Público total de 174.697. Média de público de 14.558.

Renda no Morumbi

Em 2013 - 37 jogos. Renda total de R\$ 21.541.790,00. Média de R\$ 582.210,54.

Na Libertadores - 4 jogos. Renda total de R\$ 7.233.927,00. Média de R\$ 1.808.481,75.

No Brasileirão - 17 jogos. Renda total de R\$ 5.580.325,00. Média de R\$ 328.254,41.

No Paulistão - 12 jogos. Renda total de R\$ 4.908.593,00. Média de R\$ 409+049,42.

■ OUTROS DADOS

Jogadores que iniciaram o jogo como capitão da equipe

P	Jogador	Jogos
1º	Rogério Ceni	70
2º	Lúcio	5
3º	Rhodolfo	3
4º	Wellington	2
5º	Fabrcício	1
6º	Paulo Henrique Ganso	1
7º	Rafael Tolo	1

Camisa utilizada

P	Tipo	J	V	E	D
1º	Camisa Branca	67	28	12	27
2º	Camisa Listrada	13	6	3	4
3º	Raízes Branca	1	0	0	1
4º	Raízes Listrada	1	0	0	1
5º	Cor da Raça	1	1	0	0

Média de público por dia da semana e horário

Dia	Hora	J	C	F	MPC	MPF	Chuva
Domingo	16h	19	8	11	29.350	18.536	1
Domingo	17h	5	1	4	9.220	19.394	0
Domingo	18h30	5	1	4	32.995	10.523	0
Domingo	19h30	1	1	0	12.692	0	1
Terça-Feira	21h	1	0	1	0	11.708	0
Quarta-Feira	19h	1	0	1	0	26.202	0
Quarta-Feira	19h15	1	0	1	0	12.859	0
Quarta-Feira	19h30	4	2	2	8.485	6.822	1
Quarta-Feira	20h30	1	0	1	0	56.500	0
Quarta-Feira	21h	3	3	0	8.598	0	2
Quarta-Feira	21h50	11	5	6	30.314	25.818	2
Quarta-Feira	22h	9	3	6	32.642	13.572	1
Quinta-Feira	18h15	1	0	1	0	68.000	0
Quinta-Feira	19h15	1	1	0	25.814	0	0
Quinta-Feira	19h30	1	1	0	25.827	0	1
Quinta-Feira	20h15	1	1	0	57.401	0	0
Quinta-Feira	21h	2	2	0	30.643	0	0
Quinta-Feira	21h30	3	1	2	31.272	12.219	0
Quinta-Feira	21h50	1	1	0	12.342	0	0
Sábado	16h20	1	0	1	0	4.736	0
Sábado	17h00	2	2	0	10.874	0	1
Sábado	18h30	4	4	0	10.176	0	0
Sábado	19h00	1	0	1	0	8.100	0
Sábado	19h30	2	2	0	29.866	0	0
Sábado	19h45	1	0	1	0	30.638	0
Sábado	21h	1	1	0	22.285	0	1

* C = casa; F = fora; MPC = média de público em casa; MPF = média de público fora

Média de público por dia da semana

Dia	J	C	F	MPC	MPF	Chuva
Domingo	30	11	19	26.337	17.029	2
Terça-Feira	1	0	1	0	11.708	0
Quarta-Feira	30	13	17	22.482	20.326	6
Quinta-Feira	10	7	3	30.563	30.813	1
Sábado	12	9	3	16.052	14.491	2

Condição climática a cada partida

Condição	Geral				Morumbi			
	J	V	E	D	J	V	E	D
Bom	72	30	12	30	27	13	4	10
Chuvoso	11	5	3	3	10	5	3	2

Placares do 1º e do 2º tempo

Etapa	V	E	D
1º Tempo	21	45	17
2º Tempo	28	30	25

Das 17 vezes que terminou o 1º tempo perdendo

Etapa	V	E	D
Final	0	1	16

Das 21 vezes que terminou o 1º tempo vencendo

Etapa	V	E	D
Final	17	2	2

Desempenho por árbitros

Árbitro	J	V	E	D	Exp	M.ex	%P
Alício Pena Júnior	4	1	0	3	3	0,75	25,00
Francisco Carlos Nascimento	3	0	0	3	1	0,33	0,00
Heber Roberto Lopes	3	1	0	2	0	0	33,33
Raphael Claus	3	2	0	1	0	0	66,67
Ricardo Marques Ribeiro	3	0	1	2	0	0	11,11
Rodrigo Guarizo Ferreira do Amaral	3	1	1	1	0	0	44,44
Sandro Meira Ricci	3	1	2	0	3	1	55,56
Adriano de Assis Miranda	2	2	0	0	1	0,5	100,00
Ânderson Daronco	2	1	1	0	0	0	66,67
André Luiz de Freitas Castro	2	1	0	1	0	0	50,00
Antonio Arias (Paraguai)	2	1	0	1	2	1	50,00
Jaílson Macedo Freitas	2	2	0	0	0	0	100,00
José Claudio Rocha Filho	2	1	1	0	0	0	66,67
Leandro Bizzio Marinho	2	0	1	1	1	0,5	16,67
Leandro Pedro Vuaden	2	2	0	0	1	0,5	100,00

Marcelo Aparecido Ribeiro de Souza	2	2	0	0	2	1	100,00
Márcio Chagas da Silva	2	1	0	1	0	0	50,00
Paulo Cesar Oliveira	2	1	0	1	0	0	50,00
Paulo Henrique de Godoy Bezerra	2	0	1	1	0	0	16,67
Pericles Bassols Pegado Cortez	2	1	1	0	0	0	66,67
Roberto Silveira (Uruguai)	2	1	0	1	1	1	50,00
Rodrigo Braghetto	2	1	0	1	0	0	50,00
Victor Carillo (Peru)	2	1	0	1	0	0	50,00
Wilmar Roldán (Colômbia)	2	0	1	1	1	0,5	16,67
Wilson Luiz Seneme	2	1	1	0	0	0	66,67
Abdul Malik Abdul Bashir (Cingapura)	1	0	0	1	0	0	0,00
Antônio Rogério Batista do Prado	1	0	1	0	2	2	33,33
Aurélio Sant'Anna Martins	1	1	0	0	0	0	100,00
Carlos Vera (Equador)	1	0	1	0	0	0	33,33
Darío Agustín Ubriaco (Uruguai)	1	0	1	0	0	0	33,33
Deniz Aytekin (Alemanha)	1	0	0	1	0	0	0,00
Diego Abal (Argentina)	1	0	0	1	0	0	0,00
Duarte Nuno Pereira Gomes (Portugal)	1	1	0	0	0	0	100,00
Elmo Alves Resende Cunha	1	1	0	0	0	0	100,00
Enrique Caceres (Paraguai)	1	1	0	0	0	0	100,00
Fábio de Jesus Volpato Mendes	1	1	0	0	0	0	100,00
Flávio Rodrigues Guerra	1	0	0	1	0	0	0,00
Günter Perl (Alemanha)	1	0	0	1	0	0	0,00
Henrique Osses (Chile)	1	0	1	0	0	0	33,33
Luiz Flávio de Oliveira	1	1	0	0	0	0	100,00
Luiz Vanderlei Martinucho	1	1	0	0	1	1	100,00
Marcelo de Lima Henrique	1	0	0	1	0	0	0,00
Omar Ponce (Equador)	1	0	0	1	0	0	0,00
Pablo dos Santos Alves	1	0	0	1	0	0	0,00
Paulo Godoy Bezerra	1	0	0	1	0	0	0,00
Paulo Roberto Alves Júnior	1	1	0	0	0	0	100,00
Rodrigo Nunes de Sá	1	0	0	1	0	0	0,00
Vinicius Furlan	1	1	0	0	1	1	100,00
Wagner Reway	1	0	0	1	0	0	0,00
Wilton Pereira Sampaio	1	1	0	0	0	0	100,00

*Exp = Expulsões; M.ex = Média de expulsões; %P = Aproveitamento do time com o árbitro

Expulsões e advertências


Por duas vezes o adversário teve mais expulsos que o São Paulo


Por 13 vezes o São Paulo teve mais expulsos que o adversário


Por 26 vezes o adversário foi mais advertido que o São Paulo

Por 35 vezes o São Paulo foi mais advertido que o adversário


▪ Veja Também:

 Os dez jogos mais alternativos da história do Morumbi

 Morumbi recebe Colômbia x Catar, pela Copa América

 Os são-paulinos vencedores da Copa América

 A América aos pés do Tricolor pela primeira vez!

 Os são-paulinos na história da Copa América



▪ Assuntos relacionados: [Estatísticas](#), [SPFCpédia](#), [História](#)

banco
inter



URBANO
Como faz bem.

PES2019
PRO EVOLUTION SOCCER

BRAHMA
Estimula

MRV
Engenharia

AOC
SMART TV E MONITORES

NEWSLETTER

Digite seu e-mail para receber nossa newsletter

HOSPEDAGEM


EQUINIX
WHERE OPPORTUNITY CONNECTS