



Você está em: SPFC > Notícias > História

Ranking histórico: Os são-paulinos que mais jogaram

A versão 2014 do ranking de jogadores que mais defenderam a camisa do São Paulo no geral e em critérios específicos

Michael Serra / Arquivo Histórico do São Paulo FC - 09/12/2014 às 12:29



Por Rubens Chiri / saopaulofc.net - O início do Tri, em 2006

O Site do São Paulo Futebol Clube inicia hoje (9), a já tradicional série especial de fim de ano. Em 2014, serão 25 matérias com conteúdo histórico e estatístico sobre os mais variados fatos do Tricolor.

O trabalho se inicia com os recordistas de jogos do clube: Rogério Ceni, que em 2014 quebrou o recorde mundial de vitórias por uma única equipe em jogos de competição oficial, superando Ryan Giggs, do Manchester United. Também foi, em anos anteriores, consagrado recordista mundial de jogos competitivos por um único clube e o jogador que mais vezes foi capitão de uma mesma equipe. Contudo, outros jogadores também alcançaram marcas dignas de nota e respeito, Confira abaixo os 20 maiores recordistas em números de jogos na história do São Paulo FC em vários aspectos:

Os jogadores com mais partidas pelo São Paulo no geral

C.	Jogador	P	J	V	E	D	G
1º	Rogério Ceni (Rogério Ceni)	GL	1184	620	266	298	123
2º	Waldir Peres (Waldir Peres Arruda)	GL	617	300	195	122	0

ÚLTIMAS NOTÍCIAS

22/06/2019 às 17:57

Com clássico, Tricolor começa o mata-mata do BR Sub-17

21/06/2019 às 16:53

Sub-20 vence o Audax e segue líder do grupo no Paulista

21/06/2019 às 13:30

Seleção peruana treina no CT da Barra Funda antes de enfrentar o Brasil

21/06/2019 às 11:15

Quartas do Brasileirão Feminino: conheça as datas e horários dos jogos do Tricolor

21/06/2019 às 08:51

Os dez jogos mais alternativos da história do Morumbi

+ MAIS NOTÍCIAS

MAIS LIDAS

21/06/2019 às 08:51

Os dez jogos mais alternativos da história do Morumbi

19/06/2019 às 20:32

Na despedida do Morumbi da Copa América, Colômbia vence Catar por 1 a 0

20/06/2019 às 19:31

Quarteto reencontra o Tricolor em treino da Seleção no CT da Barra Funda

3º	De Sordi (Nilton de Sordi)	LD	544	296	131	117	0
4º	Roberto Dias (Roberto Dias Branco)	DF	527	246	143	138	78
5º	Teixeirinha (Elísio dos Santos Teixeira)	AT	525	319	98	108	189
6º	Jose Poy (Jose Poy)	GL	522	297	107	118	0
7º	Nelsinho (Nelson Luiz Kerchner)	LE	512	242	171	99	9
8º	Terto (Tertuliano Severiano dos Santos)	AT	500	242	151	107	87
9º	Mauro (Mauro Ramos de Oliveira)	DF	498	303	98	97	2
10º	Riberto (Osvaldo Riberto)	LE	481	254	118	109	19
11º	Gino Orlando (Gino Orlando)	AT	453	254	96	103	233
11º	Darío Pereyra (Alfonso D. Pereyra Bueno)	ZG	453	222	128	103	37
13º	Gilberto Sorriso (Gilberto Ferreira da Silva)	LE	434	214	142	78	7
14º	Zetti (Armelino Donizete Quagliato)	GL	432	217	123	92	0
15º	Jurandir (Jurandyr de Freitas)	DF	419	211	103	105	0
16º	Canhotoeiro (José Ribamar de Oliveira)	AT	413	228	95	90	105
17º	Arlindo (Arlindo Galvão)	DF	406	196	137	73	4
18º	Bauer (José Carlos Bauer)	LM	400	233	78	89	18
19º	Serginho Chulapa (Sérgio Bernardino)	AT	399	209	114	76	242
20º	Paraná (Ademir de Barros)	AT	395	198	98	99	40
20º	Raí (Raí Souza Vieira de Oliveira)	MC	395	211	105	79	128

A única alteração em comparação com a versão 2013 foi a ampliação da vantagem de Rogério Ceni, de 1120 para 1184 jogos com a camisa do São Paulo.

Os são-paulinos que mais jogaram no Campeonato Brasileiro

C.	Jogador	P	J	V	E	D	G
1º	Rogério Ceni (Rogério Ceni)	GL	552	268	131	153	62
2º	Waldir Peres (Waldir Peres Arruda)	GL	185	85	63	37	0
3º	Luís Fabiano (Luís Fabiano Clemente)	AT	166	79	35	52	100
4º	Zetti (Armelino Donizete Quagliato)	GL	154	67	48	39	0
5º	Richarlyson (Richarlyson Barbosa Felisbino)	VL	147	77	36	34	6
6º	Nelsinho (Nelson Luiz Kerchner)	LE	145	63	53	29	1
7º	Gilberto Sorriso (Gilberto Ferreira da Silva)	LE	143	59	55	29	1
8º	Dagoberto (Dagoberto Pelentier)	AT	140	72	38	30	35
9º	Arlindo (Arlindo Galvão)	DF	136	54	55	27	2
10º	Raí (Raí Souza Vieira de Oliveira)	MC	134	61	40	33	28
11º	Souza (Willamis de Souza Silva)	MC	133	69	37	27	15
12º	Darío Pereyra (Alfonso Darío Pereyra Bueno)	ZG	130	64	37	29	11
13º	Miranda (João Miranda de Souza Filho)	ZG	128	71	35	22	4
14º	Terto (Tertuliano Severiano dos Santos)	AT	126	52	47	27	22
15º	Jorge Wagner (Jorge Wagner Góes Conceição)	MC	124	66	35	23	13
16º	Fábio Simplício (Fábio Henrique Simplício)	VL	122	60	32	30	15
17º	Müller (Luiz Antônio Corrêa da Costa)	AT	121	54	43	24	49
18º	Jean (Jean Raphael Vanderlei Moreira)	VL	116	57	31	28	7
19º	Chicão (Francisco Jesuíno Avanzi)	VL	115	47	49	19	6
19º	Hernanes (Anderson H. de Carvalho V. Lima)	MC	115	61	31	23	18

Rogério Ceni, líder disparado, ultrapassou a marca dos 550 jogos pelo Campeonato Brasileiro. Em comparação com 2013, Luis Fabiano avançou três posições e agora é o terceiro colocado no ranking. Em 2015, o atacante pode superar Waldir Peres.

19/06/2019 às 18:45

Retorno de Pablo se aproxima com pausa para a Copa América

20/06/2019 às 17:16

Com entrada gratuita e transmissão SPFCtv, Sub-20 encara Audax

[+ MAIS NOTÍCIAS](#)



SÓCIO TORCEDOR

Ingressos mais baratos e outros benefícios pra quem é mais que um torcedor.



CONCEPT HALL

Conheça os bares, lojas, restaurantes e outras atrações que o Morumbi oferece fora de campo.

Os são-paulinos que mais jogaram no Campeonato Paulista

C.	Jogador	P	J	V	E	D	G
1º	Waldir Peres (Waldir Peres Arruda)	GL	343	175	101	67	0
2º	Nelsinho (Nelson Luiz Kerchner)	LE	292	144	94	54	3
3º	Rogério Ceni (Rogério Ceni)	GL	280	174	56	50	34
4º	Mauro (Mauro Ramos de Oliveira)	DF	276	187	47	42	0
5º	Darío Pereyra (Alfonso Darío Pereyra Bueno)	ZG	268	137	76	55	19
6º	Jose Poy (Jose Poy)	GL	264	173	44	47	0
7º	De Sordi (Nilton de Sordi)	LD	250	153	53	44	0
8º	Roberto Dias (Roberto Dias Branco)	DF	241	119	65	57	33
9º	Teixeirinha (Elísio dos Santos Teixeira)	AT	239	168	41	30	87
10º	Riberto (Osvaldo Riberto)	LE	238	135	59	44	12
11º	Serginho Chulapa (Sérgio Bernardino)	AT	237	129	61	47	138
12º	Terto (Tertuliano Severiano dos Santos)	AT	228	126	59	43	37
13º	Gino Orlando (Gino Orlando)	AT	222	147	40	35	142
14º	Zé Sérgio (José Sérgio Presti)	AT	213	104	66	43	29
15º	Canhoteiro (José Ribamar de Oliveira)	AT	203	126	42	35	53
16º	Jurandir (Jurandyr de Freitas)	DF	201	110	46	45	0
17º	Bauer (José Carlos Bauer)	LM	200	137	34	29	8
18º	Paraná (Ademir de Barros)	AT	189	101	44	44	26
19º	Müller (Luiz Antônio Corrêa da Costa)	AT	187	107	53	27	88
20º	Getúlio (Getúlio Costa de Oliveira)	DF	181	99	47	35	20

Não houve grandes mudanças em relação a 2013, Rogério Ceni ultrapassou Darío Pereyra e Mauro e agora se encontra na terceira colocação do ranking. Na próxima temporada deve superar o lateral esquerdo Nelsinho. Waldir Peres parece uma meta inatingível.

Os são-paulinos que mais jogaram na Copa Libertadores da América

C.	Jogador	P	J	V	E	D	G
1º	Rogério Ceni (Rogério Ceni)	GL	82	46	16	20	14
2º	Danilo (Danilo Gabriel de Andrade)	MC	40	25	7	8	7
3º	Fabão (José Fábio Alves Azevedo)	ZG	38	24	6	8	5
4º	Richarlyson (Richarlyson Barbosa Felisbino)	VL	35	18	6	11	1
4º	Miranda (João Miranda de Souza Filho)	ZG	35	19	9	7	3
6º	Junior (Jenilson Ângelo de Souza)	LE	34	22	7	5	1
7º	Cicinho (Cícero João de Cezare)	LD	33	21	8	4	4
7º	Josué (Josué Anunciado de Oliveira)	VL	33	20	6	7	0
9º	Souza (Willamis de Souza Silva)	MC	31	20	4	7	4
10º	Müller (Luiz Antônio Corrêa da Costa)	AT	29	14	6	9	10
10º	Diego Lugano (Diego Alfredo Lugano Moreno)	ZG	29	18	6	5	1
10º	Hernanes (Anderson H. de Carvalho V. Lima)	MC	29	16	7	6	2
13º	Zetti (Armelino Donizete Quagliato)	GL	28	14	7	7	0
13º	Mineiro (Carlos Luciano da Silva)	VL	28	17	6	5	2
15º	Palhinha (Jorge Ferreira da Silva)	AT	27	16	5	6	10
16º	Cafu (Marcos Evangelista de Moraes)	LD	25	14	6	5	2
16º	Aloísio (Aloísio José da Silva)	AT	25	13	5	7	7
16º	Dagoberto (Dagoberto Pelentier)	AT	25	14	4	7	6
19º	Waldir Peres (Waldir Peres Arruda)	GL	24	10	8	6	0
19º	André Dias (André Gonçalves Dias)	ZG	24	13	5	6	0
19º	Jorge Wagner (Jorge Wagner Góes Conceição)	MC	24	11	8	5	0

Ranking obviamente inalterado para essa versão 2014.

Os são-paulinos que mais jogaram partidas de competição oficial

C. Jogador	P	J	V	E	D	G
1º Rogério Ceni (Rogério Ceni)	GL	1146	596	259	291	121
2º Waldir Peres (Waldir Peres Arruda)	GL	575	278	182	115	0
3º Nelsinho (Nelson Luiz Kerchner)	LE	465	218	157	90	4
4º Terto (Tertuliano Severiano dos Santos)	AT	429	202	132	95	74
5º Darío Pereyra (Alfonso Darío Pereyra Bueno)	ZG	417	205	120	92	33
6º Zetti (Armelino Donizete Quagliato)	GL	398	200	113	85	0
7º Gilberto Sorriso (Gilberto Ferreira da Silva)	LE	385	186	128	71	7
8º Roberto Dias (Roberto Dias Branco)	DF	383	167	107	109	60
9º Raí (Raí Souza Vieira de Oliveira)	MC	367	192	97	78	109
10º Serginho Chulapa (Sérgio Bernardino)	AT	361	190	102	69	229
11º Müller (Luiz Antônio Corrêa da Costa)	AT	358	186	108	64	152
12º Arlindo (Arlindo Galvão)	DF	357	165	126	66	3
13º Pedro Rocha (Pedro Virgílio Rocha Franchetti)	MC	343	171	111	61	102
14º Mauro (Mauro Ramos de Oliveira)	DF	340	215	60	65	0
14º De Sordi (Nilton de Sordi)	LD	340	182	78	80	0
16º Jose Poy (Jose Poy)	GL	329	193	63	73	0
17º Zé Sérgio (José Sérgio Presti)	AT	321	150	101	70	44
18º Paraná (Ademir de Barros)	AT	312	149	80	83	31
19º França (Françoaldo Sena de Souza)	AT	308	150	68	90	175
19º Luís Fabiano (Luís Fabiano Clemente)	AT	308	164	62	82	197

No quesito de maior número de jogos de competições oficiais, ou seja, aquelas organizadas por federações, Rogério Ceni há muito superou a casa dos mil jogos e é recordista mundial por uma única equipe, como também detém o primeiro posto em número de vitórias, onde passará das 600. Luis Fabiano, que em 2013 estava fora do ranking, chegou à 19ª posição e agora possui 308 jogos de competição oficial pelo Tricolor.

Os são-paulinos que mais jogaram partidas de competição internacional

C. Jogador	P	J	V	E	D	G
1º Rogério Ceni (Rogério Ceni)	GL	178	85	46	47	18
2º Zetti (Armelino Donizete Quagliato)	GL	61	32	14	15	0
3º Palhinha (Jorge Ferreira da Silva)	AT	53	28	12	13	17
4º Müller (Luiz Antônio Corrêa da Costa)	AT	48	24	11	13	15
4º Danilo (Danilo Gabriel de Andrade)	MC	48	27	11	10	7
6º Souza (Willamis de Souza Silva)	MC	46	23	9	14	7
6º Fabão (José Fábio Alves Azevedo)	ZG	46	26	11	9	5
6º Junior (Jenilson Ângelo de Souza)	LE	46	24	14	8	2
9º Cafu (Marcos Evangelista de Moraes)	LD	45	23	12	10	3
9º Luís Fabiano (Luís Fabiano Clemente)	AT	45	20	12	13	20
11º Richarlyson (Richarlyson Barbosa Felisbino)	VL	44	19	9	16	1
12º Diego Lugano (Diego Alfredo Lugano Moreno)	ZG	43	24	11	8	2
13º Cícinho (Cícero João de Cezare)	LD	39	23	11	5	5
14º Josué (Josué Anunciado de Oliveira)	VL	38	22	8	8	0
14º Miranda (João Miranda de Souza Filho)	ZG	38	20	9	9	3
16º Hernanes (Anderson H. de Carvalho V. Lima)	MC	36	17	10	9	3

17º Alexandre (Alexandre Benedito Messiano)	VL 34	18	8	8	0
17º Mineiro (Carlos Luciano da Silva)	VL 34	19	8	7	4
19º André Luiz (André Luiz Moreira)	LE 33	18	8	7	1
19º Denílson (Denílson Pereira Neves)	VL 33	14	7	12	0
19º Aloísio (Aloísio José da Silva)	AT 33	16	6	11	8

Entre as partidas de competições internacionais oficiais, Rogério Ceni, mais uma vez, aparece disparado à frente. Novidades de 2013 para 2014 são os avanços de Luis Fabiano, de 12º para 9º e de Denilson, que agora aparece entre os vinte primeiros colocados. A título de comparação, o São Paulo tem 294 partidas de competições internacionais oficiais. O Capitão esteve presente em mais de 60% deles.

Os são-paulinos que mais jogaram partidas internacionais

C. Jogador	P	J	V	E	D	G
1º Rogério Ceni (Rogério Ceni)	GL	148	81	35	32	14
2º De Sordi (Nilton de Sordi)	LD	73	41	22	10	0
3º Riberto (Osvaldo Riberto)	LE	71	41	18	12	2
4º Zetti (Armelino Donizete Quagliato)	GL	62	31	12	19	0
5º Jose Poy (Jose Poy)	GL	60	30	18	12	0
6º Roberto Dias (Roberto Dias Branco)	DF	58	29	13	16	8
7º Jurandir (Jurandyr de Freitas)	DF	57	35	9	13	0
8º Gino Orlando (Gino Orlando)	AT	54	28	17	9	28
9º Palhinha (Jorge Ferreira da Silva)	AT	51	28	7	16	16
10º Víctor (Víctor Ratautas)	DF	49	28	11	10	0
10º Benê (Benedito Leopoldo da Silva)	MC	49	27	11	11	14
10º Müller (Luiz Antônio Corrêa da Costa)	AT	49	25	9	15	15
10º Ronaldão (Ronaldo Rodrigues de Jesus)	ZG	49	25	15	9	4
14º Bauer (José Carlos Bauer)	LM	48	19	17	12	3
15º Cafu (Marcos Evangelista de Moraes)	LD	45	25	8	12	3
16º Teixeira (Elísio dos Santos Teixeira)	AT	44	18	14	12	13
17º Raí (Raí Souza Vieira de Oliveira)	MC	42	24	11	7	22
18º Dino Sani (Dino Sani)	VL	41	22	10	9	8
18º Faustino (Alcides da Cruz Faustino)	AT	41	24	11	6	7
18º Terto (Tertuliano Severiano dos Santos)	AT	41	24	7	10	6

Eis uma novidade para a versão 2014. Pela primeira vez publicada, e diferentemente do ranking anterior, essa tabela de jogos internacionais somente contabiliza partidas contra adversários do exterior (e ainda inclui partidas de amistosos e torneios amistosos).

Os são-paulinos que mais jogaram partidas no exterior

C. Identificação	P	J	V	E	D	G
1º Rogério Ceni (Rogério Ceni)	GL	79	27	20	32	5
2º De Sordi (Nilton de Sordi)	LD	66	37	21	8	0
3º Riberto (Osvaldo Riberto)	LE	63	36	16	11	0
4º Jose Poy (Jose Poy)	GL	50	25	16	9	0
5º Roberto Dias (Roberto Dias Branco)	DF	49	25	11	13	6
5º Jurandir (Jurandyr de Freitas)	DF	49	30	8	11	0
7º Benê (Benedito Leopoldo da Silva)	MC	45	26	9	10	14
8º Gino Orlando (Gino Orlando)	AT	42	21	15	6	19
9º Zetti (Armelino Donizete Quagliato)	GL	41	15	9	17	0

10º Bellini (Hideraldo Luis Bellini)	DF	40	26	8	6	0
11º Víctor (Víctor Ratautas)	DF	39	22	10	7	0
11º Faustino (Alcides da Cruz Faustino)	AT	39	24	10	5	7
11º Ronaldão (Ronaldo Rodrigues de Jesus)	ZG	39	17	13	9	3
14º Dino Sani (Dino Sani)	VL	38	21	10	7	8
14º Suly (Suly Cabral Machado)	GL	38	21	10	7	0
16º Prado (Antônio Francisco Bueno do Prado)	AT	32	23	4	5	16
16º Palhinha (Jorge Ferreira da Silva)	AT	32	13	5	14	9
18º Müller (Luiz Antônio Corrêa da Costa)	AT	31	9	8	14	6
19º Cafu (Marcos Evangelista de Moraes)	LD	30	13	6	11	2
20º Canhotoiro (José Ribamar de Oliveira)	AT	29	13	11	5	14
20º Raí (Raí Souza Vieira de Oliveira)	MC	29	14	9	6	13

Essa tabela considera não somente jogos de competição, como também amistosos, mas somente em partidas fora do Brasil.

Os são-paulinos que mais estiveram em campo em jogos de "mata-mata"

C. Identificação	P	J	V	E	D	G
1º Rogério Ceni (Rogério Ceni)	GL	234	109	51	74	16
2º Raí (Raí Souza Vieira de Oliveira)	MC	75	39	16	20	25
3º Zetti (Armellino Donizete Quagliato)	GL	75	36	21	18	0
4º Luís Fabiano (Luís Fabiano Clemente)	AT	72	41	13	18	50
5º França (Françaldo Sena de Souza)	AT	68	35	10	23	36
6º Müller (Luiz Antônio Corrêa da Costa)	AT	66	35	19	12	17
7º Cafu (Marcos Evangelista de Moraes)	LD	58	29	17	12	4
8º Gustavo Nery (Gustavo Nery de Sá da Silva)	LE	58	32	9	17	6
9º Fábio Simplício (Fábio Henrique Simplício)	VL	55	28	9	18	5
10º Jean (Jean Ferreira Narde)	ZG	55	29	10	16	2
11º Darío Pereyra (Alfonso Darío Pereyra Bueno)	ZG	53	23	12	18	5
12º Alexandre (Alexandre Benedito Messiano)	VL	53	30	9	14	2
13º Palhinha (Jorge Ferreira da Silva)	AT	51	26	11	14	13
14º Marcelinho Paraíba (Marcelo dos Santos)	AT	51	26	10	15	16
15º Edmilson (Edmilson José Gomes de Moraes)	VL	50	28	9	13	3
16º Belletti (Juliano Haus Belletti)	LD	50	26	9	15	4
17º Carlos Miguel (Carlos Miguel da Silva Júnior)	MC	50	28	7	15	6
18º Waldir Peres (Waldir Peres Arruda)	GL	47	19	8	20	0
19º Souza (José Iveraldo de Souza)	MC	45	24	7	14	1
20º Axel (Axel Rodrigues de Arruda)	VL	44	22	9	13	0

A partir deste ranking, todos são novidades para essa matéria de 2014. Mais uma vez, os números de Rogério Ceni são desproporcionais aos dos demais jogadores.

Os são-paulinos que mais fizeram jogos contra os grandes clubes do Brasil

C. Identificação	P	J	V	E	D	G
1º Rogério Ceni (Rogério Ceni)	GL	454	184	118	152	45
2º Teixeira (Elísio dos Santos Teixeira)	AT	173	73	42	58	53
3º Roberto Dias (Roberto Dias Branco)	DF	166	46	55	65	31
4º Terto (Tertuliano Severiano dos Santos)	AT	165	47	59	59	23
5º Waldir Peres (Waldir Peres Arruda)	GL	164	53	57	54	0

6° De Sordi (Nilton de Sordi)	LD	158	55	44	59	0
6° Zetti (Armelino Donizete Quagliato)	GL	158	68	51	39	0
8° Mauro (Mauro Ramos de Oliveira)	DF	148	63	33	52	1
9° Jose Poy (Jose Poy)	GL	142	51	32	59	0
10° Gilberto Sorriso (Gilberto Ferreira da Silva)	LE	140	42	54	44	0
11° Paraná (Ademir de Barros)	AT	137	44	42	51	8
12° Raí (Raí Souza Vieira de Oliveira)	MC	135	64	36	35	36
13° Jurandir (Jurandyr de Freitas)	DF	134	38	41	55	0
14° Müller (Luiz Antônio Corrêa da Costa)	AT	131	59	47	25	41
15° Remo (Remo Januzzi)	AT	127	62	25	40	31
15° Bauer (José Carlos Bauer)	LM	127	53	28	46	3
15° França (Françaldo Sena de Souza)	AT	127	49	34	44	55
18° Gino Orlando (Gino Orlando)	AT	126	47	28	51	47
18° Arlindo (Arlindo Galvão)	DF	126	43	47	36	1
18° Darío Pereyra (Alfonso Darío Pereyra Bueno)	ZG	126	52	36	38	7
18° Nelsinho (Nelson Luiz Kerchner)	LE	126	53	43	30	1


Esse ranking somente considera as partidas do São Paulo contra Corinthians, Palmeiras, Santos, Flamengo, Vasco da Gama, Botafogo, Fluminense, Cruzeiro, Atlético Mineiro, Grêmio e Internacional. Juntos, estes clubes são os 12 maiores do Brasil.


Os são-paulinos com maior número de clássicos disputados

C. Identificação	P	J	V	E	D	G
1° Rogério Ceni (Rogério Ceni)	GL	177	65	50	62	14
2° Terto (Tertuliano Severiano dos Santos)	AT	109	32	41	36	16
3° Roberto Dias (Roberto Dias Branco)	DF	108	29	38	41	20
4° Teixeira (Elísio dos Santos Teixeira)	AT	105	46	26	33	29
5° De Sordi (Nilton de Sordi)	LD	104	37	33	34	0
6° Mauro (Mauro Ramos de Oliveira)	DF	103	43	27	33	1
6° Waldir Peres (Waldir Peres Arruda)	GL	103	36	34	33	0
8° Jose Poy (Jose Poy)	GL	97	33	21	43	0
9° Gino Orlando (Gino Orlando)	AT	86	33	21	32	31
10° Gilberto Sorriso (Gilberto Ferreira da Silva)	LE	84	28	33	23	0
11° Jurandir (Jurandyr de Freitas)	DF	83	26	26	31	0
12° Maurinho (Mauro Raphael)	AT	81	33	22	26	26
13° Bauer (José Carlos Bauer)	LM	80	33	19	28	1
13° Víctor (Víctor Ratautas)	DF	80	27	22	31	1
13° Paraná (Ademir de Barros)	AT	80	24	28	28	5
16° Riberto (Osvaldo Riberto)	LE	78	27	23	28	0
17° Remo (Remo Januzzi)	AT	77	43	13	21	21
17° Müller (Luiz Antônio Corrêa da Costa)	AT	77	32	29	16	23
19° Canhoto (José Ribamar de Oliveira)	AT	76	29	20	27	13
19° Darío Pereyra (Alfonso Darío Pereyra Bueno)	ZG	76	33	23	20	4
19° Zetti (Armelino Donizete Quagliato)	GL	76	27	26	23	0

Por fim, essa classificação ilustra o desempenho dos jogadores nos jogos do Tricolor contra Santos, Palmeiras e Corinthians.


• Veja Também:

 Os dez jogos mais alternativos da história do Morumbi

 Morumbi recebe Colômbia x Catar, pela Copa América

 Os são-paulinos vencedores da Copa América

 A América aos pés do Tricolor pela primeira vez!

 Os são-paulinos na história da Copa América



• Assuntos relacionados: [SPFCpédia](#), [História](#), [Ranking](#), [Ranking Histórico](#)

banco
inter


adidas

URBANO
Como faz bem.

PES2019
PRO EVOLUTION SOCCER

BRAHMA
Chopp

MRV
Engenharia

AOC
SMART TV E MONITORES

NEWSLETTER

Digite seu e-mail para receber nossa newsletter

HOSPEDAGEM


EQUINIX
WHERE OPPORTUNITY CONNECTS