



Você está em: SPFC > Notícias > **História**

## Ranking histórico: Temporadas

Quando o São Paulo teve seu melhor ataque, a melhor defesa, a melhor campanha

Michael Serra / Arquivo Histórico do São Paulo FC - 17/12/2014 às 13:59



Por Arquivo Histórico do São Paulo FC

O São Paulo Futebol Clube possui inúmeras glórias e conquistas. Algumas delas, contudo, podemos facilmente numerar. São 41 títulos de futebol de competições oficiais. 12 destes em campeonatos internacionais. Outros 159 em competições amistosas (e desses, 49 internacionais). Somente em 1993 o Tricolor conquistou quatro títulos oficiais (todos internacionais) e outros quatro não-oficiais - um recorde até hoje.

Porém, os grandes feitos do São Paulo não são somente exibidos em taças e troféus. Muitas vezes belos times deixaram para a posteridade feitos dignos de nota que, entretanto, acabaram perdidos da memória em meio a tantas outras vitórias.

Tratemos aqui então de realçar algumas campanhas marcantes alcançadas pelo São Paulo, temporada por temporada em números gerais, como mandante e visitante.

### GERAL

#### Temporadas com mais jogos

Temporada	J	V	E	D	GM	GS	SG	%P	MM	MS
-----------	---	---	---	---	----	----	----	----	----	----

### ÚLTIMAS NOTÍCIAS

22/06/2019 às 17:57

Com clássico, Tricolor começa o mata-mata do BR Sub-17

21/06/2019 às 16:53

Sub-20 vence o Audax e segue líder do grupo no Paulista

21/06/2019 às 13:30

Seleção peruana treina no CT da Barra Funda antes de enfrentar o Brasil

21/06/2019 às 11:15

Quartas do Brasileirão Feminino: conheça as datas e horários dos jogos do Tricolor

21/06/2019 às 08:51

Os dez jogos mais alternativos da história do Morumbi

[+ MAIS NOTÍCIAS](#)

### MAIS LIDAS

21/06/2019 às 08:51

Os dez jogos mais alternativos da história do Morumbi

19/06/2019 às 20:32

Na despedida do Morumbi da Copa América, Colômbia vence Catar por 1 a 0

20/06/2019 às 19:31

Quarteto reencontra o Tricolor em treino da Seleção no CT da Barra Funda

1978	<b>100</b>	44	32	24	132	90	42	54,67	1,32	0,90
1993	<b>97</b>	47	28	22	163	95	68	58,08	1,68	0,98
1994	<b>92</b>	42	26	24	159	119	40	55,07	1,73	1,29
1981	<b>89</b>	45	21	23	135	75	60	58,43	1,52	0,84
1977	<b>88</b>	49	21	18	145	65	80	63,64	1,65	0,74

Convém notar que a noção de temporada é diferente da noção de ano. Uma temporada pode terminar no ano seguinte, e foi isso que aconteceu com a temporada de 1978. Se for considerado somente o ano de 1978, os jogos foram, curiosamente, 78. Em 2014, o São Paulo fez 69 jogos.

#### Temporadas com maiores aproveitamentos de pontos

Temporada	J	V	E	D	GM	GS	SG	%P	MM	MS
1946	38	30	4	4	123	50	73	<b>82,46</b>	3,24	1,32
1931	28	21	6	1	99	33	66	<b>82,14</b>	3,54	1,18
1933	34	25	5	4	127	45	82	<b>78,43</b>	3,74	1,32
1943	46	32	9	5	136	51	85	<b>76,09</b>	2,96	1,11
1932	17	12	2	3	53	22	31	<b>74,51</b>	3,12	1,29

As melhores temporadas da história do clube em termos de desempenho e aproveitamento de pontos. O time de 1946 foi Campeão Paulista invicto. Feito que só foi repetido, em competições com dez jogos ou mais, justamente em 2012, com a conquista da Copa Sul-Americana.

O time base de 1946: Gijo; Piolim e Renganeschi; Rui, Bauer e Noronha; Luizinho, Sastre, Leônidas, Remo e Teixeira. O técnico era Joreca.

#### Temporadas com maiores médias de gols marcados

Temporada	J	V	E	D	GM	GS	SG	%P	MM	MS
1933	34	25	5	4	127	45	82	78,43	<b>3,74</b>	1,32
1931	28	21	6	1	99	33	66	82,14	<b>3,54</b>	1,18
1946	38	30	4	4	123	50	73	82,46	<b>3,24</b>	1,32
1932	17	12	2	3	53	22	31	74,51	<b>3,12</b>	1,29
1944	42	29	6	7	130	63	67	73,81	<b>3,10</b>	1,50

Os anos 30 e 40 foram pródigos em gols para o São Paulo. Além destas cinco temporadas apresentadas, outras duas tiveram média superior a 3 gols por jogo (1942 e 1945). Nos anos 40, muito do mérito era de Leônidas, Sastre e demais jogadores da linha avançada. Nos anos 30, feitos de Friedenreich, Araken Patusca e Waldemar de Brito. Curiosamente um jogador de frente esteve presente em ambos os períodos: Luizinho.

O time base de 1933: José (Moreno); Sylvio Hoffmann e Barthô (Iracino); Orozimbo (Ferreira), Zazur e Rapha; Luizinho, Armandinho, Waldemar de Brito, Araken e Hércules (Patrício).

#### Temporadas com menores médias de gols sofridos

Temporada	J	V	E	D	GM	GS	SG	%P	MM	MS
1975	72	42	24	6	104	40	64	69,44	1,44	<b>0,56</b>
1974	67	31	27	9	87	42	45	59,70	1,30	<b>0,63</b>
1973	81	30	36	15	86	54	32	51,85	1,06	<b>0,67</b>
2007	79	46	18	15	133	54	79	65,82	1,68	<b>0,68</b>
1989	57	27	23	7	82	39	43	60,82	1,44	<b>0,68</b>

19/06/2019 às 18:45

Retorno de Pablo se aproxima com pausa para a Copa América

20/06/2019 às 17:16

Com entrada gratuita e transmissão SPFCtv, Sub-20 encara Audax

[+ MAIS NOTÍCIAS](#)



#### BATISMO TRICOLOR

Participe de uma cerimônia inesquecível e receba o certificado oficial da sua São Paulinidade.



#### CONVOQUE SEU TIME

Monte seu time dos sonhos com as estrelas do elenco Tricolor.

O time armado defensivamente por Poy é até hoje insuperável nesse aspecto. Por três temporadas apresentou espetacular média de gols sofridos. Algo que somente foi repetido, e por alguns meses, em 2007 - Ao fim da temporada a média de gols sofridos do time de Muricy acabou subindo um pouco. A equipe dos anos 70, aliás, detém o recorde de jogos invictos do São Paulo: 47 jogos sem perder.

Time base de 1975: Waldir Peres; Néelson, Paranhos, Samuel e Gilberto; Chicão, Pedro Rocha e Terto; Muricy, Serginho e Zé Carlos (Silva).

#### ■ MANDANTE

##### Temporadas com maiores aproveitamentos de pontos

Temporadas	J	V	E	D	GM	GS	SG	%P	MM	MS
1933	17	16	0	1	82	20	62	<b>94,12</b>	4,82	1,18
1950	17	14	2	1	58	21	37	<b>86,27</b>	3,41	1,24
1934	19	16	1	2	65	23	42	<b>85,96</b>	3,42	1,21
1931	18	14	4	0	66	19	47	<b>85,19</b>	3,67	1,06
1945	15	12	2	1	57	19	38	<b>84,44</b>	3,80	1,27

No antigo campo da Chácara da Floresta, o São Paulo era invencível. Em verdade, foi preciso dois anos e meio para um adversário conseguir vencer o São Paulo em seus domínios. A primeira derrota só aconteceu em 8 de maio de 1932 (Palestra 3x2). Assim, não causa estranheza o fato de que, como mandante, os três dos cinco melhores aproveitamentos de pontos do clube tenham acontecido justamente lá.

##### Temporadas com maiores médias de gols marcados

Temporadas	J	V	E	D	GM	GS	SG	%P	MM	MS
1933	17	16	0	1	82	20	62	94,12	<b>4,82</b>	1,18
1945	15	12	2	1	57	19	38	84,44	<b>3,80</b>	1,27
1931	18	14	4	0	66	19	47	85,19	<b>3,67</b>	1,06
1934	19	16	1	2	65	23	42	85,96	<b>3,42</b>	1,21
1950	17	14	2	1	58	21	37	86,27	<b>3,41</b>	1,24

Novamente destaque para o time de 1933, que obteve a espetacular média de 4,82 gols marcados em casa. Também, não poderia ser diferente, naquela temporada o São Paulo fez, nada mais, nada menos, que 17 goleadas em 34 jogos disputados, de modo geral. METADE! Incluindo placares como um 12x1 (no Internacional de São Paulo) e massacres em cima de grandes times daquele tempo (4x1, 5x1 e 6x2 no Santos; 5x1 no Vasco da Gama, 7x3 no Flamengo, 7x4 no América, 3x0 e 5x2 no Fluminense e 6x1 no Corinthians).

##### Temporadas com menores médias de gols sofridos

Temporadas	J	V	E	D	GM	GS	SG	%P	MM	MS
1975	36	24	9	3	58	14	44	75,00	1,61	<b>0,39</b>
1983	35	25	8	2	67	16	51	79,05	1,91	<b>0,46</b>
1989	24	14	8	2	37	13	24	69,44	1,54	<b>0,54</b>
2012	40	31	6	3	84	22	62	82,50	2,10	<b>0,55</b>
1972	29	19	8	2	51	16	35	74,71	1,76	<b>0,55</b>

Como não destacar a defesa são-paulina, formada por Rogério Ceni, Rafael Tolo, Rhodolfo e

outros, que em 2012 conseguiu entrar para a história como uma das melhores do Tricolor como mandante? Algo curioso a se levantar é o fato de que, entre as cinco melhores, somente uma defesa teve também um ótimo ataque ao seu lado (superior a dois gols por jogo), justamente a da temporada de 2012.

#### ▪ VISITANTE

##### Temporadas com maiores aproveitamentos de pontos

Temporadas	J	V	E	D	GM	GS	SG	%P	MM	MS
1946	18	16	1	1	63	22	41	<b>90,74</b>	3,50	1,22
1943	24	20	1	3	77	27	50	<b>84,72</b>	3,21	1,13
1931	10	7	2	1	33	14	19	<b>76,67</b>	3,30	1,40
1930	15	10	3	2	45	17	28	<b>73,33</b>	3,00	1,13
1949	26	18	3	5	76	31	45	<b>73,08</b>	2,92	1,19

\*1932 e 1935 não foram considerados por terem uma quantidade de jogos muito pequena.

O grande time do São Paulo da década de 40 apelidado de Rolo Compressor fazia justo ao apelido, principalmente fora de casa. De 1943 a 1950, somente em 1947 o Tricolor não possuiu mais de 60% de aproveitamento de pontos fora de casa. Em 1946 a taxa superou 90%! Um visitante verdadeiramente indigesto.

##### Temporadas com maiores médias de gols marcados

Temporadas	J	V	E	D	GM	GS	SG	%P	MM	MS
1942	12	7	2	3	44	19	25	63,89	<b>3,67</b>	1,58
1946	18	16	1	1	63	22	41	90,74	<b>3,50</b>	1,22
1931	10	7	2	1	33	14	19	76,67	<b>3,30</b>	1,40
1943	24	20	1	3	77	27	50	84,72	<b>3,21</b>	1,13
1930	15	10	3	2	45	17	28	73,33	<b>3,00</b>	1,13

Leônidas da Silva chegou ao São Paulo em 1942 e pôs terror nos adversários, mesmo fora de casa. Até sua estreia, e desde 1936, os números do ataque são-paulinos em nada lembravam o áureo período da Chácara da Floresta. Com Leônidas, e outros, o São Paulo ressurgiu como um clube verdadeiramente grande, para nunca mais deixar esse patamar.

Time base de 1942: Doutor; Fiorotti e Virgílio; Lola, Noronha e Silva; Luizinho, Waldemar de Brito, Leônidas, Remo e Pardal.

##### Temporadas com menores médias de gols sofridos


Temporadas	J	V	E	D	GM	GS	SG	%P	MM	MS
1973	53	18	22	13	50	35	15	47,80	0,94	<b>0,66</b>
1974	37	16	16	5	44	25	19	57,66	1,19	<b>0,68</b>
1975	36	18	15	3	46	26	20	63,89	1,28	<b>0,72</b>
2007	41	21	11	9	63	30	33	60,16	1,54	<b>0,73</b>
1990	36	14	10	12	33	27	6	48,15	0,92	<b>0,75</b>

Algo a notar é o desempenho do clube fora de casa na temporada de 1990. Naquele ano o time foi vice-campeão brasileiro, mas também foi muito mal no campeonato paulista. A defesa sofria poucos gols, contudo o ataque não ajudava... Enfim, novamente a defesa dos anos 70, montada por Poy, é o grande destaque desse quadro de jogos como visitante.


Time base de 1973: Sérgio; Nelson, Mário, Arlindo e Gilberto Sorriso; Chicão e Pedro Rocha; Terto, Mirandinha, Zé Carlos e Piau.

---


## • Veja Também:

 Os dez jogos mais alternativos da história do Morumbi

---

 Morumbi recebe Colômbia x Catar, pela Copa América


---

 Os são-paulinos vencedores da Copa América

---

 A América aos pés do Tricolor pela primeira vez!

---

 Os são-paulinos na história da Copa América



• Assuntos relacionados: [SPFCpédia](#), [História](#), [Ranking](#), [Ranking Histórico](#)

---

banco  
**inter**



**URBANO**  
Como faz bem.

**PES2019**  
PRO EVOLUTION SOCCER

**BRAHMA**  
*Bevê*

**MRV**  
Engenharia

**AOC**  
SMART TV E MONITORES

## NEWSLETTER

Digite seu e-mail para receber nossa newsletter

## HOSPEDAGEM

  
**EQUINIX**  
WHERE OPPORTUNITY CONNECTS

