



Você está em: SPFC > Notícias > História

Enciclopédia: O histórico geral do Morumbi

O estádio do Tricolor abrigou mais de 2300 jogos de futebol profissional e 56 decisões de títulos.

Michael Serra / Arquivo Histórico do São Paulo FC - 11/12/2018 às 11:31



Por Igor Amorim / saopaulofc.net

O Estádio do Tricolor, o "Cícero Pompeu de Toledo", inaugurado em 1960, possui muita história e o gramado dele já recebeu jogos não somente do São Paulo, mas também da Seleção Brasileira e outras agremiações. Mais que isso, até mesmo eventos de outros esportes. Nesse artigo apresentaremos informações do Morumbi que vão além do desempenho dos são-paulinos nesse campo, mas sempre se tratando de jogos de futebol profissional.

Conheça, assim, os números totais do Estádio do Morumbi nos seguintes critérios:

- Tipos de jogos
- Competições
- Decisões de Títulos
- Público total
- Público por competição
- Público por mandantes
- Desempenho dos mandantes
- Desempenho dos visitantes
- Desempenho dos times no geral

ÚLTIMAS NOTÍCIAS

21/06/2019 às 08:51
Os dez jogos mais alternativos da história do Morumbi

20/06/2019 às 19:31
Quarteto reencontra o Tricolor em treino da Seleção no CT da Barra Funda

20/06/2019 às 17:16
Com entrada gratuita e transmissão SPFCtv, Sub-20 encara Audax

20/06/2019 às 13:27
De férias no Brasil, Lucas visita o CFA: "Amo muito esse clube"

20/06/2019 às 13:04
Sub-17 é derrotado pelo Desportivo Brasil em Cotia

+ MAIS NOTÍCIAS

MAIS LIDAS

17/06/2019 às 16:06
Datas, horários e locais para reencontrar o Tricolor após a Copa América

19/06/2019 às 20:32
Na despedida do Morumbi da Copa América, Colômbia vence Catar por 1 a 0

18/06/2019 às 10:37
Sub-16 vence o Corinthians e vai à final da Copa LNTS

■ Marcas de referência

Jogos realizados (†)

CLASSE	J	V	E	D	GM	GS	SG	%P	MM	MS
São Paulo FC	1696	996	422	278	3.164	1.504	1.660	67,02	1,87	0,89
Clubes	598	261	189	148	874	606	268	54,18	1,46	1,01
Seleções	34	21	12	1	73	26	47	73,53	2,15	0,76
Combinados	1	0	1	0	1	1	0	33,33	1	1
TOTAL	2329	1278	624	427	4.112	2.137	1.975	63,80	1,77	0,92

Desta maneira, desde a inauguração do Morumbi, em 2 de outubro de 1960, ocorreram 2329 partidas oficiais de futebol profissional no estádio. 1696 delas, 72,82%, envolveram o Tricolor, seja como mandante ou visitante.

Em termos de gols, 6249 vezes a bola balançou as redes no Cícero Pompeu de Toledo, das quais 3.164 favoráveis ao São Paulo (50,63%).

Outros clubes jogaram no Morumbi, entre si (não envolvendo aqui o São Paulo em partida alguma), 598 vezes. Já seleções, nacionais ou estaduais, atuaram no Morumbi 34 vezes (em algumas oportunidades em jogos contra clubes).

Por fim, um combinado brasileiro jogou no estádio são-paulino contra um combinado do resto do mundo em 1976.

Os números de vitórias, empates, derrotas, gols marcados, sofridos, etc, são referentes aos mandantes, no caso de clubes, seleções e combinados.

Competições (†)

COMPETIÇÃO	J	V	E	D	GM	GS	SG	%P	MM	MS
Brasileiro	882	469	257	156	1481	781	700	62,89	1,68	0,89
Brasileiro 2ª Div.	1	1	0	0	2	0	2	100	2,00	0,00
Copa do Brasil	60	40	8	12	136	54	82	71,11	2,27	0,90
Supercopa do Br.asil	1	1	0	0	1	0	1	100	1,00	0,00
Robertão	35	14	9	12	54	42	12	48,57	1,54	1,20
Rio-São Paulo	40	20	8	12	83	62	21	56,67	2,08	1,55
Paulista	985	531	260	194	1717	937	780	62,71	1,74	0,95
Super Paulista	1	1	0	0	4	1	3	100	4,00	1,00
Paulista 2ª Div.	2	2	0	0	4	0	4	100	2,00	0,00
Copa Paulista	17	7	5	5	20	19	1	50,98	1,18	1,12
Mundial	6	4	1	1	15	9	6	72,22	2,50	1,50
Libertadores	101	73	14	14	202	75	127	76,9	2,00	0,74
Supercopa	14	9	3	2	30	14	16	71,43	2,14	1,00
Copa Sul-Americana	29	15	11	3	36	17	19	64,37	1,24	0,59
Mercosul	14	8	5	1	27	12	15	69,05	1,93	0,86
Recopa	3	0	2	1	3	4	-1	22,22	1,00	1,33
Copa Conmebol	4	2	1	1	11	5	6	58,33	2,75	1,25
Copa América	1	1	0	0	2	0	2	100	2,00	0,00
Eliminatórias	9	7	2	0	22	7	15	85,19	2,44	0,78
Copa Roca	1	0	0	1	2	3	-1	0	2,00	3,00
Minicopa	1	1	0	0	3	0	3	100	3,00	0,00
Outros torneios	29	10	11	8	39	35	4	47,13	1,34	1,21

18/06/2019 às 09:37

Os são-paulinos vencedores da Copa América

19/06/2019 às 09:25

Morumbi recebe Colômbia x Catar, pela Copa América

+ MAIS NOTÍCIAS



BATISMO TRICOLOR

Participe de uma cerimônia inesquecível e receba o certificado oficial da sua São Paulinidade.



CONVOQUE SEU TIME

Monte seu time dos sonhos com as estrelas do elenco Tricolor.

Amistosos de seleção	14	7	7	0	22	6	16	66,67	1,57	0,43
Amistosos	79	40	21	18	154	91	63	59,49	1,95	1,15
Anulado	1	1	0	0	3	2	1	100	3,00	2,00
TOTAL	2330	1264	625	441	4073	2176	1897	63,19	1,75	0,93

O número total apresentado difere do número total real pois uma partida valeu por mais de uma competição: São Paulo x Cruzeiro, Brasileiro e Recopa de 1993. Os números de vitória, empate, derrota, gols, etc, são referentes aos mandantes.

Decisões de títulos (1)

O.	TORNEIO	ANO	CAMPEÃO	ADVERSÁRIO	TIPO
1º	Paulista	1969	Santos	São Paulo	PC
2º	Robertão	1969	Palmeiras	Botafogo	PC
3º	Paulista	1971	São Paulo	Palmeiras	PC
4º	Brasileiro	1972	Palmeiras	Botafogo	F
5º	Paulista	1973	Santos e Portuguesa	-	F
6º	Brasileiro	1973	Palmeiras	São Paulo	PC
7º	Paulista	1974	Palmeiras	Corinthians	F
8º	Paulista	1975	São Paulo	Portuguesa	F
9º	Paulista	1977	Corinthians	Ponte Preta	F
10º	Paulista	1978	Santos	São Paulo	F
11º	Paulista	1979	Corinthians	Ponte Preta	F
12º	Paulista	1980	São Paulo	Santos	F
13º	Brasileiro	1981	Grêmio	São Paulo	F
14º	Paulista	1981	São Paulo	Ponte Preta	F
15º	Paulista	1982	Corinthians	São Paulo	F
16º	Paulista	1983	Corinthians	São Paulo	F
17º	Paulista	1984	Santos	Corinthians	PC
18º	Paulista	1985	São Paulo	Portuguesa	F
19º	Paulista	1986	Inter de Limeira	Palmeiras	F
20º	Paulista	1987	São Paulo	Corinthians	F
21º	Paulista	1989	São Paulo	São José	F
22º	Brasileiro	1989	Vasco da Gama	São Paulo	F
23º	Brasileiro	1990	Corinthians	São Paulo	F
24º	Paulista	1991	São Paulo	Corinthians	F
25º	Libertadores	1992	São Paulo	Newell's Old Boys	F
26º	Paulista	1992	São Paulo	Palmeiras	F
27º	Paulista	1993	Palmeiras	Corinthians	F
28º	Supercopa	1993	São Paulo	Flamengo	F
29º	Brasileiro	1993	Palmeiras	Vitória	F
30º	Libertadores	1994	Vélez Sarsfield	São Paulo	F
31º	C. Bandeirantes	1994	Corinthians	Santos	F
32º	Paulista	1997	Corinthians	São Paulo	PC
33º	Paulista	1998	São Paulo	Corinthians	F
34º	Copa do Brasil	1998	Palmeiras	Cruzeiro	F
35º	Brasileiro	1998	Corinthians	Cruzeiro	F
36º	Rio-São Paulo	1999	Vasco da Gama	Santos	F
37º	Paulista	1999	Corinthians	Palmeiras	F
38º	Brasileiro	1999	Corinthians	Atlético-MG	F
39º	Rio-São Paulo	2000	Palmeiras	Vasco da Gama	F
40º	Paulista	2000	São Paulo	Santos	F

41°	Libertadores	2000	Boca Juniors	Palmeiras	F
42°	Rio-São Paulo	2001	São Paulo	Botafogo	F
43°	Paulista	2001	Corinthians	Botafogo-RP	F
44°	Copa do Brasil	2001	Grêmio	Corinthians	F
45°	Rio-São Paulo	2002	Corinthians	São Paulo	F
46°	Super Paulista	2002	São Paulo	Ituano	F
47°	Brasileiro	2002	Santos	Corinthians	F
48°	Paulista	2003	Corinthians	São Paulo	F
49°	Libertadores	2003	Boca Juniors	Santos	F
50°	Libertadores	2005	São Paulo	Atlético-PR	F
51°	Recopa	2006	Boca Juniors	São Paulo	F
52°	Brasileiro	2006	São Paulo	Atlético-PR	PC
53°	Paulista	2007	Santos	São Caetano	F
54°	Brasileiro	2007	São Paulo	América-RN	PC
55°	Paulista	2012	Santos	Guarani	F
56°	Sul-Americana	2012	São Paulo	Tigre	F

Foram 56 decisões de títulos ocorridas no Estádio do Morumbi, considerando-se apenas o jogo que definiu o campeão da competição. Ou seja, não reflete o número de partidas de final de campeonato (visto que, em termos de decisões de títulos, essas também se deram em quadrangulares finais ou torneios de pontos corridos - indicados por (PC)).

Maiores campeões do Morumbi:

- 1° São Paulo - 19 títulos
- 2° Corinthians - 13 títulos
- 3° Palmeiras - 8 títulos
- 4° Santos - 7 títulos
- 5° Boca Juniors - 3 títulos
- 6° Grêmio - 2 títulos
- 6° Vasco da Gama - 2 títulos
- 8° Inter de Limeira - 1 título
- 8° Portuguesa - 1 título
- 8° Vélez Sarsfield - 1 título

Público total (↑)

CLASSE	TOTAL
São Paulo FC	34.318.053
Clubes	20.510.357
Seleções	2.147.570
Combinados	35.385
TOTAL	57.011.365

O Morumbi tem como público pagante total, em jogos de futebol profissional desde 1960, desta maneira: 57.011.365 pessoas. O público em partidas do São Paulo (contabilizando tanto mandante quanto visitante) representa, assim, 60,20% da totalidade.

Público por competição (↑)

COMPETIÇÃO	TOTAL
------------	-------

Brasileiro	19.590.886
Brasileiro 2ª Div.	4.939
Copa do Brasil	1.177.901
Supercopa do Br.	2.706
Robertão	552.039
Rio-São Paulo	838.504
Paulista	26.054.674
Super Paulista	57.765
Paulista 2ª Div.	3.009
Copa Paulista	3.358
Mundial	104.000
Libertadores	4.006.685
Supercopa	211.703
Copa Sul-Americana	572.252
Mercosul	59.420
Recopa	64.526
Copa Conmebol	8.372
Copa América	109.735
Eliminatórias	676.521
Copa Roca	41.030
Minicopa	74.718
Outros torneios	351.553
Amistosos de seleção	1.046.687
Amistosos	1.365.021
Anulado	46.335
TOTAL	57.024.339

O número total apresentado difere do número total real pois uma partida valeu por mais de uma competição: São Paulo x Cruzeiro, Brasileiro e Recopa de 1993.

Público por mandantes (†)

CLUBE	PÚBLICO
São Paulo	29.145.505
Corinthians	12.077.286
Palmeiras	6.656.174
Santos	5.223.613
Portuguesa	847.254
Ponte Preta	376.077
Inter de Limeira	120.831
São José	97.965
Juventus	50.711
Raja-MAR	50.000
Santo André	45.735
Bragantino	45.018
Guarani	40.146
São Caetano	32.136
Linense	15.480
Paulista	7.797
São Bento	6.015
Flamengo	4.577
Mogi Mirim	3.009

Atlético-MG	1.516
Avaí	0
Novorizontino	0
Peñarol-URU	0
Real Madrid-ESP	0
Uralan Elista	0
Brasil	2.058.127
Brasil Sub-23	0
Comb. Brasileiro	35.385
Est. de S. Paulo	71.008

Os totais de públicos apresentados como "0" se devem a jogos que ocorreram como preliminares de outras partidas (estas partidas de fundo, sim, que tiveram o público definido e somado).

Desempenho dos mandantes (↑)

CLUBE	J	V	E	D	GM	GS	%PG	MM	MS
São Paulo	1578	949	384	245	2989	1368	68,3%	1,9	0,9
Corinthians	343	144	112	87	480	348	52,9%	1,4	1,0
Palmeiras	169	67	53	49	248	198	50,1%	1,5	1,2
Santos	128	46	44	38	176	156	47,4%	1,4	1,2
Portuguesa	45	23	10	12	62	43	58,5%	1,4	1,0
Brasil	28	18	9	1	57	15	75,0%	2,0	0,5
Juventus	7	3	2	2	9	7	52,4%	1,3	1,0
Ponte Preta	5	3	2	0	7	2	73,3%	1,4	0,4
Bragantino	2	2	0	0	4	1	100,0%	2,0	0,5
Inter de Limeira	2	1	0	1	3	4	50,0%	1,5	2,0
Real Madrid-ESP	2	2	0	0	6	3	100,0%	3,0	1,5
São Bento	2	0	0	2	0	4	0,0%	0,0	2,0
Est. de S. Paulo	2	0	2	0	4	4	33,3%	2,0	2,0
Atlético-MG	1	0	1	0	2	2	33,3%	2,0	2,0
Avaí	1	1	0	0	3	2	100,0%	3,0	2,0
Flamengo	1	0	1	0	1	1	33,3%	1,0	1,0
Guarani	1	0	0	1	0	3	0,0%	0,0	3,0
Linense	1	0	0	1	0	2	0,0%	0,0	2,0
Mogi Mirim	1	1	0	0	2	0	100,0%	2,0	0,0
Novorizontino	1	1	0	0	2	0	100,0%	2,0	0,0
Paulista	1	0	0	1	2	3	0,0%	2,0	3,0
Peñarol-URU	1	1	0	0	4	1	100,0%	4,0	1,0
Raja-MAR	1	0	0	1	3	4	0,0%	3,0	4,0
Santo André	1	0	1	0	0	0	33,3%	0,0	0,0
São Caetano	1	1	0	0	2	0	100,0%	2,0	0,0
São José	1	0	1	0	0	0	33,3%	0,0	0,0
Uralan Elista	1	1	0	0	3	1	100,0%	3,0	1,0
Brasil Sub-23	1	0	1	0	3	3	33,3%	3,0	3,0
Comb. Brasileiro	1	0	1	0	1	1	33,3%	1,0	1,0

Com um número considerável de jogos, pode se dizer que o melhor desempenho de um clube no Morumbi, depois do Tricolor, dono da casa, é da Portuguesa, com 58,5%. Desconsiderando, ainda, a Seleção Brasileira, que perdeu apenas uma única partida no Cícero Pompeu de Toledo, justamente a primeira nele disputada: para a Argentina, em 1963.

Desempenho dos visitantes (↑)

CLUBE	J	V	E	D	GM	GS	%PG	MM	MS
Corinthians-SP	202	68	79	55	231	235	46,7%	1,1	1,2
Palmeiras-SP	170	47	55	68	216	187	38,4%	1,3	1,1
Santos-SP	158	39	46	73	239	186	34,4%	1,5	1,2
São Paulo	118	47	38	33	175	136	50,6%	1,5	1,2
Portuguesa-SP	85	19	22	44	130	76	31,0%	1,5	0,9
Guarani-SP	72	13	29	30	121	80	31,5%	1,7	1,1
Flamengo-RJ	71	16	25	30	101	74	34,3%	1,4	1,0
Ponte Preta-SP	65	9	11	45	126	50	19,5%	1,9	0,8
Grêmio-RS	59	15	18	26	87	59	35,6%	1,5	1,0
Internacional-RS	55	14	16	25	70	50	35,2%	1,3	0,9
Botafogo-RJ	53	11	10	32	103	49	27,0%	1,9	0,9
Atlético-MG	52	12	11	29	79	48	30,1%	1,5	0,9
Vasco da Gama-RJ	51	12	18	21	82	53	35,3%	1,6	1,0
Fluminense-RJ	50	8	14	28	71	47	25,3%	1,4	0,9
Cruzeiro-MG	49	11	12	26	70	44	30,6%	1,4	0,9
Botafogo-SP	31	0	6	25	75	16	6,5%	2,4	0,5
Goiás-GO	31	6	6	19	51	23	25,8%	1,6	0,7
América-SP	30	7	4	19	56	23	27,8%	1,9	0,8
Atlético-PR	29	4	10	15	49	26	25,3%	1,7	0,9
São Bento-SP	28	2	4	22	58	16	11,9%	2,1	0,6
Vitória-BA	28	0	7	21	69	21	8,3%	2,5	0,8
Ferroviária-SP	26	3	5	18	54	17	17,9%	2,1	0,7
Juventus-SP	26	5	4	17	54	24	24,4%	2,1	0,9
Coritiba-PR	24	4	9	11	36	23	29,2%	1,5	1,0
Sport-PE	23	1	4	18	48	15	10,1%	2,1	0,7
Bahia-BA	22	3	4	15	42	16	19,7%	1,9	0,7
Bragantino-SP	22	2	7	13	33	15	19,7%	1,5	0,7
Inter de Limeira-SP	22	3	6	13	39	17	22,7%	1,8	0,8
Noroeste-SP	22	0	6	16	64	15	9,1%	2,9	0,7
Santo André-SP	21	3	6	12	43	22	23,8%	2,0	1,0
XV Piracicaba-SP	20	3	5	12	41	15	23,3%	2,1	0,8
Comercial-SP	17	3	3	11	42	19	23,5%	2,5	1,1
São Caetano-SP	17	4	5	8	22	18	33,3%	1,3	1,1
Figueirense-SC	15	0	3	12	35	14	6,7%	2,3	0,9
Juventude-RS	14	2	2	10	30	8	19,0%	2,1	0,6
Ituano-SP	13	1	3	8	26	12	15,4%	2,0	0,9
Portuguesa St-SP	13	0	1	12	46	10	2,6%	3,5	0,8
Rio Branco-SP	13	1	2	10	34	12	12,8%	2,6	0,9
América-RJ	12	1	3	8	17	6	16,7%	1,4	0,5
Marília-SP	12	0	1	11	31	8	2,8%	2,6	0,7
Paraná-PR	12	1	5	6	27	14	22,2%	2,3	1,2
Paulista-SP	12	0	2	10	25	5	5,6%	2,1	0,4
Mogi Mirim	11	2	4	5	24	10	30,3%	2,2	0,9
Náutico-PE	11	1	1	9	29	6	12,1%	2,6	0,5
Criciúma-SC	10	1	2	7	20	8	16,7%	2,0	0,8
São José-SP	10	0	2	8	27	4	6,7%	2,7	0,4
XV de Jaú-SP	10	1	2	7	17	6	16,7%	1,7	0,6
Boca Juniors-ARG	9	1	5	3	11	9	29,6%	1,2	1,0
Ceará-CE	9	1	0	8	24	6	11,1%	2,7	0,7

Fortaleza-CE	9	1	2	6	19	7	18,5%	2,1	0,8
Santa Cruz-PE	8	0	0	8	18	4	0,0%	2,3	0,5
Taubaté-SP	8	1	0	7	17	2	12,5%	2,1	0,3
América-MG	7	0	2	5	16	4	9,5%	2,3	0,6
Avaí-SC	7	1	1	5	12	5	19,0%	1,7	0,7
Olimpia-PAR	7	2	0	5	16	10	28,6%	2,3	1,4
Bangu-RJ	6	2	1	3	14	5	38,9%	2,3	0,8
Novorizontino-SP	6	0	5	1	11	9	27,8%	1,8	1,5
River Plate-ARG	6	1	2	3	7	3	27,8%	1,2	0,5
U. São João-SP	6	0	2	4	16	6	11,1%	2,7	1,0
Atl. Nacional-COL	5	1	1	3	6	5	26,7%	1,2	1,0
Colo-Colo-CHL	5	1	0	4	13	4	20,0%	2,6	0,8
Linense-SP	5	1	0	4	15	4	20,0%	3,0	0,8
Mirassol-SP	5	1	2	2	11	5	33,3%	2,2	1,0
Paysandu-PA	5	1	0	4	20	5	20,0%	4,0	1,0
Peñarol-URU	5	1	0	4	13	2	20,0%	2,6	0,4
Rio Claro-SP	5	1	0	4	13	7	20,0%	2,6	1,4
San Lorenzo-ARG	5	0	0	5	12	3	0,0%	2,4	0,6
América-RN	4	0	0	4	16	3	0,0%	4,0	0,8
Atlético-GO	4	0	2	2	8	5	16,7%	2,0	1,3
Chapecoense-SC	4	1	2	1	4	3	41,7%	1,0	0,8
Franca-SP	4	0	1	3	9	2	8,3%	2,3	0,5
Guaratinguetá-SP	4	0	0	4	9	2	0,0%	2,3	0,5
Independiente-ARG	4	1	0	3	5	2	25,0%	1,3	0,5
Joinville-SC	4	0	1	3	12	3	8,3%	3,0	0,8
Nacional-URU	4	0	1	3	7	0	8,3%	1,8	0,0
Oeste-SP	4	0	0	4	10	4	0,0%	2,5	1,0
Sergipe-SE	4	0	0	4	14	3	0,0%	3,5	0,8
U. Católica-CHL	4	0	2	2	8	2	16,7%	2,0	0,5
Araçatuba-SP	3	0	1	2	8	3	11,1%	2,7	1,0
Atl. Sorocaba-SP	3	0	0	3	9	2	0,0%	3,0	0,7
Cerro Porteño-PAR	3	0	1	2	9	4	11,1%	3,0	1,3
G. Barueri-SP	3	0	0	3	6	2	0,0%	2,0	0,7
Gama-DF	3	1	1	1	6	3	44,4%	2,0	1,0
Jabaquara-SP	3	0	0	3	10	3	0,0%	3,3	1,0
Operário-MS	3	0	1	2	6	2	11,1%	2,0	0,7
Osasco Audax-SP	3	0	0	3	9	0	0,0%	3,0	0,0
Red Bull-SP	3	0	1	2	6	1	11,1%	2,0	0,3
Rosario Central-ARG	3	0	0	3	4	1	0,0%	1,3	0,3
Sãocarlense-SP	3	0	0	3	4	1	0,0%	1,3	0,3
The Strongest-BOL	3	0	0	2	8	2	0,0%	2,7	0,7
Treze-PB	3	0	1	2	9	3	11,1%	3,0	1,0
Vélez Sarsfield-ARG	3	0	1	2	7	2	11,1%	2,3	0,7
Ajax-HOL	2	0	1	1	6	1	16,7%	3,0	0,5
Alianza-PER	2	0	0	2	7	1	0,0%	3,5	0,5
Al-Nassr-ARS	2	0	0	2	5	1	0,0%	2,5	0,5
América-COL	2	1	0	1	2	2	50,0%	1,0	1,0
Americano-RJ	2	0	0	2	9	4	0,0%	4,5	2,0
Atl. de Madrid-ESP	2	0	2	0	2	2	33,3%	1,0	1,0
Audax-CHL	2	0	1	1	4	3	16,7%	2,0	1,5
Barcelona-EQU	2	0	1	1	4	1	16,7%	2,0	0,5
Bolívar-BOL	2	0	0	2	7	0	0,0%	3,5	0,0

Brasília-DF	2	0	1	1	4	0	16,7%	2,0	0,0
Brasiliense-DF	2	1	0	1	3	3	50,0%	1,5	1,5
Cobreloa-CHL	2	0	0	2	5	2	0,0%	2,5	1,0
Comercial-MS	2	0	0	2	5	1	0,0%	2,5	0,5
CRB-AL	2	0	0	2	9	0	0,0%	4,5	0,0
CSA-AL	2	0	0	2	7	2	0,0%	3,5	1,0
CSKA-BUL	2	2	0	0	1	4	100,0%	0,5	2,0
Defensor-URU	2	0	0	2	4	2	0,0%	2,0	1,0
Esportiva G-SP	2	0	1	1	4	1	16,7%	2,0	0,5
Ferroviário-CE	2	0	1	1	4	0	16,7%	2,0	0,0
G. Catanduvense-SP	2	0	1	1	1	0	16,7%	0,5	0,0
Goiânia-GO	2	0	0	2	4	1	0,0%	2,0	0,5
Guadalajara-MEX	2	1	0	1	4	2	50,0%	2,0	1,0
Matonense-SP	2	0	0	2	6	3	0,0%	3,0	1,5
Nacional-AM	2	0	2	0	1	1	33,3%	0,5	0,5
Newell's-ARG	2	0	0	2	5	0	0,0%	2,5	0,0
Once Caldas-COL	2	0	1	1	1	0	16,7%	0,5	0,0
Penapolense-SP	2	0	1	1	1	0	16,7%	0,5	0,0
Prudentina-SP	2	0	1	1	5	1	16,7%	2,5	0,5
Racing-ARG	2	2	0	0	4	6	100,0%	2,0	3,0
Raja-MAR	2	0	0	2	5	2	0,0%	2,5	1,0
Real Madrid-ESP	2	1	1	0	5	6	66,7%	2,5	3,0
Remo-PA	2	0	0	2	5	0	0,0%	2,5	0,0
Sporting-POR	2	0	0	2	3	1	0,0%	1,5	0,5
Taquaritinga-SP	2	0	1	1	2	0	16,7%	1,0	0,0
Toluca-MEX	2	0	0	2	11	1	0,0%	5,5	0,5
U. Barbarense-SP	2	0	0	2	5	0	0,0%	2,5	0,0
Uberaba-MG	2	0	0	2	9	1	0,0%	4,5	0,5
Unión Española-CHL	2	0	1	1	5	4	16,7%	2,5	2,0
Vila Nova-GO	2	0	0	2	6	0	0,0%	3,0	0,0
ABC-RN	1	0	0	1	3	1	0,0%	3,0	1,0
Al-Ittihad-ARS	1	0	1	0	1	1	33,3%	1,0	1,0
Anapolina-GO	1	0	0	1	4	0	0,0%	4,0	0,0
Atibaia-SP	1	0	1	0	1	1	33,3%	1,0	1,0
Bandeirante-SP	1	1	0	0	0	2	100,0%	0,0	2,0
Bayer Lev.-ALE	1	0	0	1	5	0	0,0%	5,0	0,0
Bella Vista-URU	1	0	0	1	4	1	0,0%	4,0	1,0
Benfica-POR	1	0	0	1	3	2	0,0%	3,0	2,0
Botafogo-PB	1	0	0	1	10	0	0,0%	10,0	0,0
Caracas-VEN	1	0	0	1	2	0	0,0%	2,0	0,0
Cienciano-PER	1	0	0	1	4	1	0,0%	4,0	1,0
Colón-ARG	1	1	0	0	0	1	100,0%	0,0	1,0
Colorado-PR	1	0	0	1	4	0	0,0%	4,0	0,0
Corinthians PP-SP	1	0	0	1	3	0	0,0%	3,0	0,0
Danubio-URU	1	0	0	1	4	0	0,0%	4,0	0,0
Def. Justicia-ARG	1	0	1	0	1	1	33,3%	1,0	1,0
Dep. Táchira-VEN	1	0	0	1	3	0	0,0%	3,0	0,0
Desp. Brasil-SP	1	0	0	1	3	2	0,0%	3,0	2,0
Dinamo-ROM	1	0	0	1	2	1	0,0%	2,0	1,0
El Nacional-EQU	1	0	0	1	3	0	0,0%	3,0	0,0
Emelec-EQU	1	0	0	1	4	2	0,0%	4,0	2,0
Estudiantes-ARG	1	0	0	1	1	0	0,0%	1,0	0,0

G. Novorizontino-SP	1	0	1	0	0	0	33,3%	0,0	0,0
G. Prudente-SP	1	0	1	0	1	1	33,3%	1,0	1,0
Galícia-BA	1	0	0	1	1	0	0,0%	1,0	0,0
Huachipato-CHL	1	0	0	1	1	0	0,0%	1,0	0,0
Ind. Medellín-COL	1	0	1	0	1	1	33,3%	1,0	1,0
Independente-PA	1	0	0	1	4	0	0,0%	4,0	0,0
Ipatinga-MG	1	0	1	0	1	1	33,3%	1,0	1,0
J. Wilsterman-BOL	1	0	0	1	5	0	0,0%	5,0	0,0
Köln-ALE	1	0	0	1	2	1	0,0%	2,0	1,0
Lanús-ARG	1	0	1	0	0	0	33,3%	0,0	0,0
LDU de Loja-EQU	1	0	1	0	0	0	33,3%	0,0	0,0
LDU-EQU	1	0	0	1	1	0	0,0%	1,0	0,0
Libertad-PAR	1	0	0	1	1	0	0,0%	1,0	0,0
Malmö-SUE	1	0	0	1	4	2	0,0%	4,0	2,0
Maranhão-MA	1	0	0	1	2	0	0,0%	2,0	0,0
Millonarios-COL	1	1	0	0	0	1	100,0%	0,0	1,0
Mitsubishi-JAP	1	0	0	1	8	0	0,0%	8,0	0,0
Mixto-MT	1	0	0	1	4	0	0,0%	4,0	0,0
Monterrey-MEX	1	0	0	1	2	0	0,0%	2,0	0,0
Moto Club-MA	1	0	0	1	2	0	0,0%	2,0	0,0
Nacional-PAR	1	0	0	1	3	0	0,0%	3,0	0,0
Necaxa-MEX	1	0	0	1	3	0	0,0%	3,0	0,0
NY Cosmos-EUA	1	0	0	1	3	1	0,0%	3,0	1,0
Olímpia-SP	1	0	0	1	1	0	0,0%	1,0	0,0
Palestino-CHL	1	1	0	0	1	2	100,0%	1,0	2,0
Pinheiros-PR	1	0	0	1	2	0	0,0%	2,0	0,0
Porto-POR	1	0	1	0	1	1	33,3%	1,0	1,0
Quilmes-ARG	1	0	0	1	3	1	0,0%	3,0	1,0
Rio Branco-AC	1	0	0	1	3	1	0,0%	3,0	1,0
Rio Preto-SP	1	0	0	1	1	0	0,0%	1,0	0,0
Ríver-PI	1	0	0	1	6	1	0,0%	6,0	1,0
Roma-ITA	1	0	1	0	0	0	33,3%	0,0	0,0
Sampaio Corrêa-MA	1	0	0	1	4	0	0,0%	4,0	0,0
San Jose-BOL	1	0	1	0	1	1	33,3%	1,0	1,0
São Bernardo FC-SP	1	0	0	1	3	0	0,0%	3,0	0,0
São Raimundo-AM	1	0	0	1	6	0	0,0%	6,0	0,0
Sertãozinho-SP	1	0	0	1	3	1	0,0%	3,0	1,0
Sevilla-ESP	1	0	0	1	2	0	0,0%	2,0	0,0
Sinop-MT	1	0	0	1	2	0	0,0%	2,0	0,0
Sp. Cristal-PER	1	0	0	1	3	1	0,0%	3,0	1,0
Sp. Luqueño-PAR	1	0	0	1	1	0	0,0%	1,0	0,0
Taboão da Serra-SP	1	0	0	1	1	0	0,0%	1,0	0,0
Talleres-ARG	1	0	1	0	0	0	33,3%	0,0	0,0
Tanabi-SP	1	0	0	1	2	0	0,0%	2,0	0,0
Tigre-ARG	1	0	0	1	2	0	0,0%	2,0	0,0
Tigres-MEX	1	0	0	1	4	0	0,0%	4,0	0,0
Tiradentes-PI	1	0	0	1	2	0	0,0%	2,0	0,0
Trujillanos-VEN	1	0	0	1	6	0	0,0%	6,0	0,0
Tuna Luso-PA	1	0	0	1	3	1	0,0%	3,0	1,0
U. Bandeirante-PR	1	0	0	1	2	0	0,0%	2,0	0,0
U. Chile-CHL	1	0	0	1	4	2	0,0%	4,0	2,0
Universitario-PER	1	0	1	0	0	0	33,3%	0,0	0,0

Uralan Elista-RUS	1	0	0	1	5	1	0,0%	5,0	1,0
Villa Nova-MG	1	0	0	1	4	1	0,0%	4,0	1,0
Vojvodina-SRV	1	0	0	1	3	0	0,0%	3,0	0,0
Argentina	3	1	1	1	5	4	44,4%	1,7	1,3
Bolívia	3	0	1	2	6	2	11,1%	2,0	0,7
Est. São Paulo	3	1	1	1	6	5	44,4%	2,0	1,7
União Soviética	3	0	1	2	6	3	11,1%	2,0	1,0
Arábia Saudita	2	0	1	1	7	3	16,7%	3,5	1,5
Áustria	2	0	2	0	1	1	33,3%	0,5	0,5
Bulgária	2	0	1	1	1	0	16,7%	0,5	0,0
Equador	2	0	0	2	5	2	0,0%	2,5	1,0
Haiti	2	0	0	2	6	3	0,0%	3,0	1,5
Peru	2	0	1	1	5	1	16,7%	2,5	0,5
Polônia	2	0	1	1	4	2	16,7%	2,0	1,0
África do Sul	1	0	0	1	1	0	0,0%	1,0	0,0
Chile	1	0	0	1	5	0	0,0%	5,0	0,0
Colômbia	1	0	0	1	1	0	0,0%	1,0	0,0
Dinamarca Sub-23	1	0	1	0	1	1	33,3%	1,0	1,0
Est. Guanabara	1	0	1	0	2	2	33,3%	2,0	2,0
Gana	1	0	0	1	4	2	0,0%	4,0	2,0
Hungria	1	0	1	0	2	2	33,3%	2,0	2,0
Iugoslávia	1	0	0	1	3	0	0,0%	3,0	0,0
Romênia	1	0	0	1	2	0	0,0%	2,0	0,0
Sérvia	1	0	0	1	1	0	0,0%	1,0	0,0
Tchecoslováquia	1	0	1	0	1	1	33,3%	1,0	1,0
Uruguai	1	0	0	1	2	1	0,0%	2,0	1,0
Venezuela	1	0	0	1	6	0	0,0%	6,0	0,0
Sel. Resto do Mundo	1	0	1	0	1	1	33,3%	1,0	1,0
Comb. Estrelas	1	1	0	0	0	1	100,0%	0,0	1,0
Comb. Santos/Fla	1	0	1	0	1	1	33,3%	1,0	1,0
Comb. Viva SP	1	1	0	0	0	1	100,0%	0,0	1,0

Desempenho dos times no geral (↑)

CLUBE	J	V	E	D	GM	GS	%PG	MM	MS
São Paulo	1696	996	422	278	3164	1504	67,0%	1,9	0,9
Corinthians-SP	545	212	191	142	711	583	50,6%	1,3	1,1
Palmeiras-SP	339	114	108	117	464	385	44,2%	1,4	1,1
Santos-SP	286	85	90	111	415	342	40,2%	1,5	1,2
Portuguesa-SP	130	42	32	56	192	119	40,5%	1,5	0,9
Guarani-SP	73	13	29	31	121	83	31,1%	1,7	1,1
Flamengo-RJ	72	16	26	30	102	75	34,3%	1,4	1,0
Ponte Preta-SP	70	12	13	45	133	52	23,3%	1,9	0,7
Grêmio-RS	59	15	18	26	87	59	35,6%	1,5	1,0
Internacional-RS	55	14	16	25	70	50	35,2%	1,3	0,9
Atlético-MG	53	12	12	29	81	50	30,2%	1,5	0,9
Botafogo-RJ	53	11	10	32	103	49	27,0%	1,9	0,9
Vasco da Gama-RJ	51	12	18	21	82	53	35,3%	1,6	1,0
Fluminense-RJ	50	8	14	28	71	47	25,3%	1,4	0,9
Cruzeiro-MG	49	11	12	26	70	44	30,6%	1,4	0,9

Juventus-SP	33	8	6	19	63	31	30,3%	1,9	0,9
Botafogo-SP	31	0	6	25	75	16	6,5%	2,4	0,5
Goiás-GO	31	6	6	19	51	23	25,8%	1,6	0,7
América-SP	30	7	4	19	56	23	27,8%	1,9	0,8
São Bento-SP	30	2	4	24	58	20	11,1%	1,9	0,7
Atlético-PR	29	4	10	15	49	26	25,3%	1,7	0,9
Vitória-BA	28	0	7	21	69	21	8,3%	2,5	0,8
Ferroviária-SP	26	3	5	18	54	17	17,9%	2,1	0,7
Bragantino-SP	24	4	7	13	37	16	26,4%	1,5	0,7
Coritiba-PR	24	4	9	11	36	23	29,2%	1,5	1,0
Inter de Limeira-SP	24	4	6	14	42	21	25,0%	1,8	0,9
Sport-PE	23	1	4	18	48	15	10,1%	2,1	0,7
Bahia-BA	22	3	4	15	42	16	19,7%	1,9	0,7
Noroeste-SP	22	0	6	16	64	15	9,1%	2,9	0,7
Santo André-SP	22	3	7	12	43	22	24,2%	2,0	1,0
XV Piracicaba-SP	20	3	5	12	41	15	23,3%	2,1	0,8
São Caetano-SP	18	5	5	8	24	18	37,0%	1,3	1,0
Comercial-SP	17	3	3	11	42	19	23,5%	2,5	1,1
Figueirense-SC	15	0	3	12	35	14	6,7%	2,3	0,9
Juventude-RS	14	2	2	10	30	8	19,0%	2,1	0,6
Ituano-SP	13	1	3	9	26	12	15,4%	2,0	0,9
Paulista-SP	13	0	2	11	27	8	5,1%	2,1	0,6
Portuguesa St-SP	13	0	1	12	46	10	2,6%	3,5	0,8
Rio Branco-SP	13	1	2	10	34	12	12,8%	2,6	0,9
América-RJ	12	1	3	8	17	6	16,7%	1,4	0,5
Marília-SP	12	0	1	11	31	8	2,8%	2,6	0,7
Mogi Mirim	12	3	4	5	26	10	36,1%	2,2	0,8
Paraná-PR	12	1	5	6	27	14	22,2%	2,3	1,2
Náutico-PE	11	1	1	9	29	6	12,1%	2,6	0,5
São José-SP	11	0	3	8	27	4	9,1%	2,5	0,4
Criciúma-SC	10	1	2	7	20	8	16,7%	2,0	0,8
XV de Jaú-SP	10	1	2	7	17	6	16,7%	1,7	0,6
Boca Juniors-ARG	9	1	5	3	11	9	29,6%	1,2	1,0
Ceará-CE	9	1	0	8	24	6	11,1%	2,7	0,7
Fortaleza-CE	9	1	2	6	19	7	18,5%	2,1	0,8
Avai-SC	8	2	1	5	15	7	29,2%	1,9	0,9
Santa Cruz-PE	8	0	0	8	18	4	0,0%	2,3	0,5
Taubaté-SP	8	1	0	7	17	2	12,5%	2,1	0,3
América-MG	7	0	2	5	16	4	9,5%	2,3	0,6
Novorizontino-SP	7	1	5	1	13	9	38,1%	1,9	1,3
Olimpia-PAR	7	2	0	5	16	10	28,6%	2,3	1,4
Bangu-RJ	6	2	1	3	14	5	38,9%	2,3	0,8
Linense-SP	6	1	0	5	15	6	16,7%	2,5	1,0
River Plate-ARG	6	1	2	3	7	3	27,8%	1,2	0,5
U. São João-SP	6	0	2	4	16	6	11,1%	2,7	1,0
Atl. Nacional-COL	5	1	1	3	6	5	26,7%	1,2	1,0
Colo-Colo-CHL	5	1	0	4	13	4	20,0%	2,6	0,8
Mirassol-SP	5	1	2	2	11	5	33,3%	2,2	1,0
Paysandu-PA	5	1	0	4	20	5	20,0%	4,0	1,0
Peñarol-URU	5	1	0	4	13	2	20,0%	2,6	0,4
Rio Claro-SP	5	1	0	4	13	7	20,0%	2,6	1,4
San Lorenzo-ARG	5	0	0	5	12	3	0,0%	2,4	0,6

América-RN	4	0	0	4	16	3	0,0%	4,0	0,8
Atlético-GO	4	0	2	2	8	5	16,7%	2,0	1,3
Chapecoense-SC	4	1	2	1	4	3	41,7%	1,0	0,8
Francana-SP	4	0	1	3	9	2	8,3%	2,3	0,5
Guaratinguetá-SP	4	0	0	4	9	2	0,0%	2,3	0,5
Independiente-ARG	4	1	0	3	5	2	25,0%	1,3	0,5
Joinville-SC	4	0	1	3	12	3	8,3%	3,0	0,8
Nacional-URU	4	0	1	3	7	0	8,3%	1,8	0,0
Oeste-SP	4	0	0	4	10	4	0,0%	2,5	1,0
Real Madrid-ESP	4	3	1	0	11	9	83,3%	2,8	2,3
Sergipe-SE	4	0	0	4	14	3	0,0%	3,5	0,8
U. Católica-CHL	4	0	2	2	8	2	16,7%	2,0	0,5
Araçatuba-SP	3	0	1	2	8	3	11,1%	2,7	1,0
Atl. Sorocaba-SP	3	0	0	3	9	2	0,0%	3,0	0,7
Cerro Porteño-PAR	3	0	1	2	9	4	11,1%	3,0	1,3
G. Barueri-SP	3	0	0	3	6	2	0,0%	2,0	0,7
Gama-DF	3	1	1	1	6	3	44,4%	2,0	1,0
Jabaquara-SP	3	0	0	3	10	3	0,0%	3,3	1,0
Operário-MS	3	0	1	2	6	2	11,1%	2,0	0,7
Osasco Audax-SP	3	0	0	3	9	0	0,0%	3,0	0,0
Raja-MAR	3	0	0	3	8	6	0,0%	2,7	2,0
Red Bull-SP	3	0	1	2	6	1	11,1%	2,0	0,3
Rosario Central-ARG	3	0	0	3	4	1	0,0%	1,3	0,3
Sãocharlense-SP	3	0	0	3	4	1	0,0%	1,3	0,3
The Strongest-BOL	3	0	0	3	8	2	0,0%	2,7	0,7
Treze-PB	3	0	1	2	9	3	11,1%	3,0	1,0
Vélez Sarsfield-ARG	3	0	1	2	7	2	11,1%	2,3	0,7
Ajax-HOL	2	0	1	1	6	1	16,7%	3,0	0,5
Alianza-PER	2	0	0	2	7	1	0,0%	3,5	0,5
Al-Nassr-ARS	2	0	0	2	5	1	0,0%	2,5	0,5
América-COL	2	1	0	1	2	2	50,0%	1,0	1,0
Americano-RJ	2	0	0	2	9	4	0,0%	4,5	2,0
Atl. de Madrid-ESP	2	0	2	0	2	2	33,3%	1,0	1,0
Audax-CHL	2	0	1	1	4	3	16,7%	2,0	1,5
Barcelona-EQU	2	0	1	1	4	1	16,7%	2,0	0,5
Bolívar-BOL	2	0	0	2	7	0	0,0%	3,5	0,0
Brasília-DF	2	0	1	1	4	0	16,7%	2,0	0,0
Brasiliense-DF	2	1	0	1	3	3	50,0%	1,5	1,5
Cobreloa-CHL	2	0	0	2	5	2	0,0%	2,5	1,0
Comercial-MS	2	0	0	2	5	1	0,0%	2,5	0,5
CRB-AL	2	0	0	2	9	0	0,0%	4,5	0,0
CSA-AL	2	0	0	2	7	2	0,0%	3,5	1,0
CSKA-BUL	2	2	0	0	1	4	100,0%	0,5	2,0
Defensor-URU	2	0	0	2	4	2	0,0%	2,0	1,0
Esportiva G-SP	2	0	1	1	4	1	16,7%	2,0	0,5
Ferroviário-CE	2	0	1	1	4	0	16,7%	2,0	0,0
G. Catanduvense-SP	2	0	1	1	1	0	16,7%	0,5	0,0
Goiânia-GO	2	0	0	2	4	1	0,0%	2,0	0,5
Guadalajara-MEX	2	1	0	1	4	2	50,0%	2,0	1,0
Matonense-SP	2	0	0	2	6	3	0,0%	3,0	1,5
Nacional-AM	2	0	2	0	1	1	33,3%	0,5	0,5
Newell's-ARG	2	0	0	2	5	0	0,0%	2,5	0,0

Once Caldas-COL	2	0	1	1	1	0	16,7%	0,5	0,0
Penapolense-SP	2	0	1	1	1	0	16,7%	0,5	0,0
Prudentina-SP	2	0	1	1	5	1	16,7%	2,5	0,5
Racing-ARG	2	2	0	0	4	6	100,0%	2,0	3,0
Remo-PA	2	0	0	2	5	0	0,0%	2,5	0,0
Sporting-POR	2	0	0	2	3	1	0,0%	1,5	0,5
Taquaritinga-SP	2	0	1	1	2	0	16,7%	1,0	0,0
Toluca-MEX	2	0	0	2	11	1	0,0%	5,5	0,5
U. Barbarense-SP	2	0	0	2	5	0	0,0%	2,5	0,0
Uberaba-MG	2	0	0	2	9	1	0,0%	4,5	0,5
Unión Española-CHL	2	0	1	1	5	4	16,7%	2,5	2,0
Uralan Elista-RUS	2	1	0	1	8	2	50,0%	4,0	1,0
Vila Nova-GO	2	0	0	2	6	0	0,0%	3,0	0,0
ABC-RN	1	0	0	1	3	1	0,0%	3,0	1,0
Al-Ittihad-ARS	1	0	1	0	1	1	33,3%	1,0	1,0
Anapolina-GO	1	0	0	1	4	0	0,0%	4,0	0,0
Atibaia-SP	1	0	1	0	1	1	33,3%	1,0	1,0
Bandeirante-SP	1	1	0	0	0	2	100,0%	0,0	2,0
Bayer Lev.-ALE	1	0	0	1	5	0	0,0%	5,0	0,0
Bella Vista-URU	1	0	0	1	4	1	0,0%	4,0	1,0
Benfica-POR	1	0	0	1	3	2	0,0%	3,0	2,0
Botafogo-PB	1	0	0	1	10	0	0,0%	10,0	0,0
Caracas-VEN	1	0	0	1	2	0	0,0%	2,0	0,0
Cienciano-PER	1	0	0	1	4	1	0,0%	4,0	1,0
Colón-ARG	1	1	0	0	0	1	100,0%	0,0	1,0
Colorado-PR	1	0	0	1	4	0	0,0%	4,0	0,0
Corinthians PP-SP	1	0	0	1	3	0	0,0%	3,0	0,0
Danubio-URU	1	0	0	1	4	0	0,0%	4,0	0,0
Def. Justicia-ARG	1	0	1	0	1	1	33,3%	1,0	1,0
Dep. Táchira-VEN	1	0	0	1	3	0	0,0%	3,0	0,0
Desp. Brasil-SP	1	0	0	1	3	2	0,0%	3,0	2,0
Dinamo-ROM	1	0	0	1	2	1	0,0%	2,0	1,0
El Nacional-EQU	1	0	0	1	3	0	0,0%	3,0	0,0
Emelec-EQU	1	0	0	1	4	2	0,0%	4,0	2,0
Estudiantes-ARG	1	0	0	1	1	0	0,0%	1,0	0,0
G. Novorizontino-SP	1	0	1	0	0	0	33,3%	0,0	0,0
G. Prudente-SP	1	0	1	0	1	1	33,3%	1,0	1,0
Galícia-BA	1	0	0	1	1	0	0,0%	1,0	0,0
Huachipato-CHL	1	0	0	1	1	0	0,0%	1,0	0,0
Ind. Medellín-COL	1	0	1	0	1	1	33,3%	1,0	1,0
Independente-PA	1	0	0	1	4	0	0,0%	4,0	0,0
Ipatinga-MG	1	0	1	0	1	1	33,3%	1,0	1,0
J. Wilsterman-BOL	1	0	0	1	5	0	0,0%	5,0	0,0
Köln-ALE	1	0	0	1	2	1	0,0%	2,0	1,0
Lanús-ARG	1	0	1	0	0	0	33,3%	0,0	0,0
LDU de Loja-EQU	1	0	1	0	0	0	33,3%	0,0	0,0
LDU-EQU	1	0	0	1	1	0	0,0%	1,0	0,0
Libertad-PAR	1	0	0	1	1	0	0,0%	1,0	0,0
Malmö-SUE	1	0	0	1	4	2	0,0%	4,0	2,0
Maranhão-MA	1	0	0	1	2	0	0,0%	2,0	0,0
Millonarios-COL	1	1	0	0	0	1	100,0%	0,0	1,0
Mitsubishi-JAP	1	0	0	1	8	0	0,0%	8,0	0,0

Mixto-MT	1	0	0	1	4	0	0,0%	4,0	0,0
Monterrey-MEX	1	0	0	1	2	0	0,0%	2,0	0,0
Moto Club-MA	1	0	0	1	2	0	0,0%	2,0	0,0
Nacional-PAR	1	0	0	1	3	0	0,0%	3,0	0,0
Necaxa-MEX	1	0	0	1	3	0	0,0%	3,0	0,0
NY Cosmos-EUA	1	0	0	1	3	1	0,0%	3,0	1,0
Olímpia-SP	1	0	0	1	1	0	0,0%	1,0	0,0
Palestino-CHL	1	1	0	0	1	2	100,0%	1,0	2,0
Pinheiros-PR	1	0	0	1	2	0	0,0%	2,0	0,0
Porto-POR	1	0	1	0	1	1	33,3%	1,0	1,0
Quilmes-ARG	1	0	0	1	3	1	0,0%	3,0	1,0
Rio Branco-AC	1	0	0	1	3	1	0,0%	3,0	1,0
Rio Preto-SP	1	0	0	1	1	0	0,0%	1,0	0,0
Ríver-PI	1	0	0	1	6	1	0,0%	6,0	1,0
Roma-ITA	1	0	1	0	0	0	33,3%	0,0	0,0
Sampaio Corrêa-MA	1	0	0	1	4	0	0,0%	4,0	0,0
San Jose-BOL	1	0	1	0	1	1	33,3%	1,0	1,0
São Bernardo FC-SP	1	0	0	1	3	0	0,0%	3,0	0,0
São Raimundo-AM	1	0	0	1	6	0	0,0%	6,0	0,0
Sertãozinho-SP	1	0	0	1	3	1	0,0%	3,0	1,0
Sevilla-ESP	1	0	0	1	2	0	0,0%	2,0	0,0
Sinop-MT	1	0	0	1	2	0	0,0%	2,0	0,0
Sp. Cristal-PER	1	0	0	1	3	1	0,0%	3,0	1,0
Sp. Luqueño-PAR	1	0	0	1	1	0	0,0%	1,0	0,0
Taboão da Serra-SP	1	0	0	1	1	0	0,0%	1,0	0,0
Talleres-ARG	1	0	1	0	0	0	33,3%	0,0	0,0
Tanabi-SP	1	0	0	1	2	0	0,0%	2,0	0,0
Tigre-ARG	1	0	0	1	2	0	0,0%	2,0	0,0
Tigres-MEX	1	0	0	1	4	0	0,0%	4,0	0,0
Tiradentes-PI	1	0	0	1	2	0	0,0%	2,0	0,0
Trujillanos-VEN	1	0	0	1	6	0	0,0%	6,0	0,0
Tuna Luso-PA	1	0	0	1	3	1	0,0%	3,0	1,0
U. Bandeirante-PR	1	0	0	1	2	0	0,0%	2,0	0,0
U. Chile-CHL	1	0	0	1	4	2	0,0%	4,0	2,0
Universitario-PER	1	0	1	0	0	0	33,3%	0,0	0,0
Villa Nova-MG	1	0	0	1	4	1	0,0%	4,0	1,0
Vojvodina-SRV	1	0	0	1	3	0	0,0%	3,0	0,0
Brasil	28	18	9	1	57	15	75,0%	2,0	0,5
Est. São Paulo	5	1	3	1	10	9	40,0%	2,0	1,8
Argentina	3	1	1	1	5	4	44,4%	1,7	1,3
Bolívia	3	0	1	2	6	2	11,1%	2,0	0,7
União Soviética	3	0	1	2	6	3	11,1%	2,0	1,0
Arábia Saudita	2	0	1	1	7	3	16,7%	3,5	1,5
Áustria	2	0	2	0	1	1	33,3%	0,5	0,5
Bulgária	2	0	1	1	1	0	16,7%	0,5	0,0
Equador	2	0	0	2	5	2	0,0%	2,5	1,0
Haiti	2	0	0	2	6	3	0,0%	3,0	1,5
Peru	2	0	1	1	5	1	16,7%	2,5	0,5
Polônia	2	0	1	1	4	2	16,7%	2,0	1,0
Brasil Sub-23	1	0	1	0	3	3	33,3%	3,0	3,0
Comb. Brasileiro	1	0	1	0	1	1	33,3%	1,0	1,0
África do Sul	1	0	0	1	1	0	0,0%	1,0	0,0

Chile	1	0	0	1	5	0	0,0%	5,0	0,0
Colômbia	1	0	0	1	1	0	0,0%	1,0	0,0
Dinamarca Sub-23	1	0	1	0	1	1	33,3%	1,0	1,0
Est. Guanabara	1	0	1	0	2	2	33,3%	2,0	2,0
Gana	1	0	0	1	4	2	0,0%	4,0	2,0
Hungria	1	0	1	0	2	2	33,3%	2,0	2,0
Iugoslávia	1	0	0	1	3	0	0,0%	3,0	0,0
Romênia	1	0	0	1	2	0	0,0%	2,0	0,0
Sérvia	1	0	0	1	1	0	0,0%	1,0	0,0
Tchecoslováquia	1	0	1	0	1	1	33,3%	1,0	1,0
Uruguai	1	0	0	1	2	1	0,0%	2,0	1,0
Venezuela	1	0	0	1	6	0	0,0%	6,0	0,0
Sel. Resto do Mundo	1	0	1	0	1	1	33,3%	1,0	1,0
Comb. Estrelas	1	1	0	0	0	1	100,0%	0,0	1,0
Comb. Santos/Fla	1	0	1	0	1	1	33,3%	1,0	1,0
Comb. Viva SP	1	1	0	0	0	1	100,0%	0,0	1,0

Marcas de referência (↑)

Jogos

- 1º jogo: 02.10.1960: São Paulo 1 x 0 Sporting-POR
- 100º jogo: 07.03.1968: São Paulo 2 x 1 São Bento-SP
- 500º jogo: 26.02.1978: São Paulo 3 x 0 Operário-MS
- 1000º jogo: 22.03.1987: São Paulo 2 x 1 Santo André-SP
- 1500º jogo: 27.09.1998: Corinthians-SP 0 x 2 Santos-SP
- 2000º jogo: 26.02.2009: São Paulo 3 x 0 Oeste-SP


Gols


- 1º gol: Peixinho: São Paulo 1 x 0 Sporting-POR, 02.10.1960
- 100º gol: Pagão, 4º gol do jogo: São Paulo 5 x 2 Jabaquara-SP, 29.09.1963
- 500º gol: Vaguinho (Atlético-MG), 5º gol do jogo: São Paulo 2 x 5 Atlético-MG, 21.09.1969
- 1000º gol: Mauro Madureira, 2º gol do jogo: São Paulo 2 x 0 Goiânia-GO, 04.09.1975
- 2000º gol: Paulo Egídio (Corinthians), 4º gol do jogo: Corinthians-SP 4 x 2 CSA-AL, 06.02.1983
- 3000º gol: Raí, 1º gol do jogo: São Paulo 2 x 0 Flamengo-RJ, 04.07.1992
- 4000º gol: Ricardinho (Corinthians), 1º gol do jogo: Corinthians-SP 4 x 0 São Paulo, 06.06.1999
- 5000º gol: Alex Dias (Vasco da Gama), 5º gol do jogo: São Paulo 4 x 2 Vasco da Gama-RJ, 18.09.2005
- 6000º gol: Rodrigo Caio, 4º gol do jogo: São Paulo 2 x 2 Vasco da Gama-RJ, 18.10.2015

Veja Também:




Os dez jogos mais alternativos da história do Morumbi

 Morumbi recebe Colômbia x Catar, pela Copa América

 Os são-paulinos vencedores da Copa América

 A América aos pés do Tricolor pela primeira vez!

 Os são-paulinos na história da Copa América



• Assuntos relacionados: [SPFCpédia](#), [História](#), [Enciclopédia](#)

banco
inter


adidas

URBANO
Como faz bem.

PES2019
PRO EVOLUTION SOCCER

BRAHMA
Cerveja

MRV
Engenharia

AOC
SMART TV E MONITORES

NEWSLETTER

Digite seu e-mail para receber nossa newsletter

HOSPEDAGEM


EQUINIX
WHERE OPPORTUNITY CONNECTS