



Você está em: SPFC > Notícias > **História**

## Enciclopédia: Brasileirão de pontos corridos

As principais informações do desempenho do Tricolor na principal competição nacional entre 2003 e 2018

Michael Serra / Arquivo Histórico do São Paulo FC - 15/12/2018 às 11:10



Por Rubens Chiri / saopaulofc.net

Na série especial "Enciclopédia" do Site Oficial do São Paulo foram apresentados os principais números e destaques do Tricolor na história do Campeonato Brasileiro. Desde 2003, entretanto, o Brasileirão tem uma particularidade, ou melhor, um diferencial, em comparação com as edições anteriores do torneio: é disputado no formato de pontos corridos.

Com 16 campeonatos realizados com essa fórmula de disputa, o São Paulo já detém inúmeras marcas e estatísticas que, neste artigo, serão elencados. Confira o índice, a seguir:

- [Classificações finais](#)
- [Campanhas anuais gerais](#)
- [Campanhas anuais como mandante](#)
- [Campanhas anuais como visitante](#)
- [Desempenho por adversário](#)
- [Desempenho por adversário como mandante](#)
- [Desempenho por adversário como visitante](#)
- [Desempenho pelo Estado dos adversários](#)
- [Desempenho pelo Estado dos adversários como mandante](#)

### ÚLTIMAS NOTÍCIAS

20/06/2019 às 19:31

Quarteto reencontra o Tricolor em treino da Seleção no CT da Barra Funda

20/06/2019 às 17:16

Com entrada gratuita e transmissão SPFCtv, Sub-20 encara Audax

20/06/2019 às 13:27

De férias no Brasil, Lucas visita o CFA: "Amo muito esse clube"

20/06/2019 às 13:04

Sub-17 é derrotado pelo Desportivo Brasil em Cotia

20/06/2019 às 11:38

Pelo Paulista, Sub-15 goleia e se isola na liderança do grupo

[+ MAIS NOTÍCIAS](#)

### MAIS LIDAS

17/06/2019 às 16:06

Datas, horários e locais para reencontrar o Tricolor após a Copa América

19/06/2019 às 20:32

Na despedida do Morumbi da Copa América, Colômbia vence Catar por 1 a 0

18/06/2019 às 10:37

Sub-16 vence o Corinthians e vai à final da Copa LNTS

- Desempenho pelo Estado dos adversários como visitante
- Todos os atletas com mais de 50 jogos
- Todos os atletas com mais de 10 gols
- Recordes coletivos
- Recordes individuais

18/06/2019 às 09:37

Os são-paulinos vencedores da Copa América

17/06/2019 às 09:00

A América aos pés do Tricolor pela primeira vez!

[+ MAIS NOTÍCIAS](#)

### Classificações finais (↑)

- Campeão: 2006, 2007, 2008
- Vice-campeão: 2014
- Terceiro colocado: 2003, 2004, 2009
- Quarto colocado: 2012, 2015
- Quinto colocado: 2018
- Sexto colocado: 2011
- Nono colocado: 2010, 2013
- Décimo colocado: 2016
- Décimo primeiro colocado: 2005
- Décimo terceiro colocado: 2017

### Campanhas anuais gerais (↑)

ANO	J	V	E	D	GM	GS	SG	%P	MM	MS
2003	46	22	12	12	81	67	14	56,5	1,76	1,46
2004	46	24	10	12	78	43	35	59,4	1,70	0,93
2005	42	16	10	16	77	67	10	46,0	1,83	1,60
2006	38	22	12	4	66	32	34	68,4	1,74	0,84
2007	38	23	8	7	55	19	36	67,5	1,45	0,50
2008	38	21	12	5	66	36	30	65,8	1,74	0,95
2009	38	18	11	9	57	42	15	57,0	1,50	1,11
2010	38	15	10	13	54	54	0	48,2	1,42	1,42
2011	38	16	11	11	57	46	11	51,8	1,50	1,21
2012	38	20	6	12	59	37	22	57,9	1,55	0,97
2013	38	14	8	16	39	40	-1	43,9	1,03	1,05
2014	38	20	10	8	59	40	19	61,4	1,55	1,05
2015	38	18	8	12	53	47	6	54,4	1,39	1,24
2016	38	14	10	14	44	36	8	45,6	1,16	0,95
2017	38	13	11	14	48	49	-1	43,9	1,26	1,29
2018	38	16	15	7	46	34	12	55,3	1,21	0,89
<b>TOTAL</b>	<b>628</b>	<b>292</b>	<b>164</b>	<b>172</b>	<b>939</b>	<b>689</b>	<b>250</b>	<b>55,2</b>	<b>1,50</b>	<b>1,10</b>

### Melhores campanhas:

- 2006: 68,4%
- 2007: 67,5%
- 2008: 65,8%
- 2014: 61,4%
- 2004: 59,4%



#### BATISMO TRICOLOR

Participe de uma cerimônia inesquecível e receba o certificado oficial da sua São Paulinidade.



#### CONCEPT HALL

Conheça os bares, lojas, restaurantes e outras atrações que o Morumbi oferece fora de campo.

### Campanhas anuais como mandante (†)

ANO	J	V	E	D	GM	GS	SG	%P	MM	MS
2003	23	13	5	5	42	28	14	63,8	1,83	1,22
2004	23	17	5	1	53	20	33	81,2	2,30	0,87
2005	21	10	6	5	40	29	11	57,1	1,90	1,38
2006	19	14	4	1	40	14	26	80,7	2,11	0,74
2007	19	13	3	3	35	8	27	73,7	1,84	0,42
2008	19	14	4	1	38	12	26	80,7	2,00	0,63
2009	19	12	6	1	34	13	21	73,7	1,79	0,68
2010	19	10	3	6	31	27	4	57,9	1,63	1,42
2011	19	9	6	4	31	18	13	57,9	1,63	0,95
2012	19	15	2	2	37	10	27	82,5	1,95	0,53
2013	19	8	3	8	23	20	3	47,4	1,21	1,05
2014	19	11	6	2	32	16	16	68,4	1,68	0,84
2015	19	12	6	1	35	16	19	73,7	1,84	0,84
2016	19	9	5	5	29	13	16	56,1	1,53	0,68
2017	19	9	8	2	29	18	11	61,4	1,53	0,95
2018	19	10	8	1	25	13	12	66,7	1,32	0,68
<b>TOTAL</b>	<b>314</b>	<b>186</b>	<b>80</b>	<b>48</b>	<b>554</b>	<b>275</b>	<b>279</b>	<b>67,7</b>	<b>1,76</b>	<b>0,88</b>

#### Melhores campanhas:

- 2012: 82,5%
- 2004: 81,2%
- 2006: 80,7%
- 2008: 80,7%
- 2007: 73,7%
- 2009: 73,7%
- 2015: 73,7%

### Campanhas anuais como visitante (†)

ANO	J	V	E	D	GM	GS	SG	%P	MM	MS
2003	23	9	7	7	39	39	0	49,3	1,70	1,70
2004	23	7	5	11	25	23	2	37,7	1,09	1,00
2005	21	6	4	11	37	38	-1	34,9	1,76	1,81
2006	19	8	8	3	26	18	8	56,1	1,37	0,95
2007	19	10	5	4	20	11	9	61,4	1,05	0,58
2008	19	7	8	4	28	24	4	50,9	1,47	1,26
2009	19	6	5	8	23	29	-6	40,4	1,21	1,53
2010	19	5	7	7	23	27	-4	38,6	1,21	1,42
2011	19	7	5	7	26	28	-2	45,6	1,37	1,47
2012	19	5	4	10	22	27	-5	33,3	1,16	1,42
2013	19	6	5	8	16	20	-4	40,4	0,84	1,05
2014	19	9	4	6	27	24	3	54,4	1,42	1,26
2015	19	6	2	11	18	31	-13	35,1	0,95	1,63
2016	19	5	5	9	15	23	-8	35,1	0,79	1,21
2017	19	4	3	12	19	31	-12	26,3	1,00	1,63
2018	19	6	7	6	21	21	0	43,9	1,11	1,11
<b>TOTAL</b>	<b>314</b>	<b>106</b>	<b>84</b>	<b>124</b>	<b>385</b>	<b>414</b>	<b>-29</b>	<b>42,7</b>	<b>1,23</b>	<b>1,32</b>

#### Melhores campanhas:

- 2007: 61,4%
- 2006: 56,1%
- 2014: 54,4%
- 2008: 50,9%
- 2003: 49,3%

#### Desempenho por adversário (†)

Clubes	J	V	E	D	GM	GS	SG	%P	MM	MS
América (MG)	6	3	2	1	11	5	6	61,1	1,83	0,83
América (RN)	2	2	0	0	4	0	4	100,0	2,00	0,00
Atlético (GO)	8	3	3	2	13	13	0	50,0	1,63	1,63
Atlético (MG)	30	12	8	10	43	32	11	48,9	1,43	1,07
Atlético (PR)	30	10	9	11	36	36	0	43,3	1,20	1,20
Avaí (SC)	10	4	4	2	12	7	5	53,3	1,20	0,70
Bahia (BA)	14	6	3	5	20	18	2	50,0	1,43	1,29
Botafogo (RJ)	28	13	8	7	51	36	15	56,0	1,82	1,29
Brasiliense (DF)	2	0	1	1	4	5	-1	16,7	2,00	2,50
Ceará (CE)	6	4	1	1	9	3	6	72,2	1,50	0,50
Chapecoense (SC)	10	2	4	4	7	10	-3	33,3	0,70	1,00
Corinthians (SP)	30	8	14	8	40	41	-1	42,2	1,33	1,37
Coritiba (PR)	24	10	8	6	37	31	6	52,8	1,54	1,29
Criciúma (SC)	8	2	4	2	8	7	1	41,7	1,00	0,88
Cruzeiro (MG)	32	19	8	5	51	32	19	67,7	1,59	1,00
Figueirense (SC)	22	14	5	3	39	21	18	71,2	1,77	0,95
Flamengo (RJ)	32	12	11	9	46	32	14	49,0	1,44	1,00
Fluminense (RJ)	32	10	9	13	36	45	-9	40,6	1,13	1,41
Fortaleza (CE)	6	3	1	2	9	6	3	55,6	1,50	1,00
G. Barueri/Prud (SP)	4	3	1	0	7	4	3	83,3	1,75	1,00
Goiás (GO)	22	10	1	11	26	28	-2	47,0	1,18	1,27
Grêmio (RS)	30	13	6	11	39	33	6	50,0	1,30	1,10
Guarani (SP)	6	3	3	0	12	9	3	66,7	2,00	1,50
Internacional (RS)	30	11	9	10	34	34	0	46,7	1,13	1,13
Ipatinga (MG)	2	1	1	0	4	2	2	66,7	2,00	1,00
Joinville (SC)	2	1	1	0	3	0	3	66,7	1,50	0,00
Juventude (RS)	10	6	2	2	24	11	13	66,7	2,40	1,10
Náutico (PE)	10	7	0	3	17	8	9	70,0	1,70	0,80
Palmeiras (SP)	28	11	8	9	37	35	2	48,8	1,32	1,25
Paraná (PR)	12	7	4	1	25	10	15	69,4	2,08	0,83
Paysandu (PA)	6	3	1	2	16	9	7	55,6	2,67	1,50
Ponte Preta (SP)	18	10	3	5	26	14	12	61,1	1,44	0,78
Portuguesa (SP)	6	4	0	2	12	8	4	66,7	2,00	1,33
Santa Cruz (PE)	4	4	0	0	14	2	12	100,0	3,50	0,50
Santo André	2	0	2	0	2	2	0	33,3	1,00	1,00
Santos (SP)	32	14	5	13	39	45	-6	49,0	1,22	1,41
São Caetano (SP)	8	5	2	1	9	4	5	70,8	1,13	0,50
Sport (PE)	18	11	5	2	27	10	17	70,4	1,50	0,56
Vasco da Gama (RJ)	26	14	7	5	47	23	24	62,8	1,81	0,88
Vitória (BA)	20	17	0	3	43	18	25	85,0	2,15	0,90

- Mais jogos: Cruzeiro, Flamengo, Fluminense e Santos: 32 partidas

▪

- Mais vitórias: Cruzeiro, 19 vitórias
- Mais derrotas: Fluminense e Santos, 13 derrotas
- Mais gols marcados: Cruzeiro e Botafogo, 52 gols
- Mais gols sofridos: Fluminense e Santos, 45 gols
- Melhor aproveitamento (mínimo de 15 jogos): Vitória, 85% dos pontos
- Pior aproveitamento (mínimo de 15 jogos): Fluminense, 40,6%
- Melhor média de gols marcados (mínimo de 15 j.): Vitória, 2,15 gols por jogo
- Pior média de gols marcados (mínimo de 15 j.): Fluminense e Internacional, 1,13 gol por jogo
- Melhor média de gols sofridos (mínimo de 15 j.): Sport, 0,56 gol por jogo
- Pior média de gols sofridos (mínimo de 15 j.): Fluminense e Santos, 1,41 gol por jogo

O São Paulo tem retrospecto positivo contra 32 das 40 equipes que já enfrentou no Brasileirão de pontos corridos: América (MG), América (RN), Atlético (GO), Atlético (MG), Avaí (SC), Bahia (BA), Botafogo (RJ), Ceará (CE), Coritiba (PR), Cruzeiro (MG), Figueirense (SC), Flamengo (RJ), Fortaleza (CE), G. Barueri/Prud (SP), Grêmio (RS), Guarani (SP), Internacional (RS), Ipatinga (MG), Joinville (SC), Juventude (RS), Náutico (PE), Palmeiras (SP), Paraná (PR), Paysandu (PA), Ponte Preta (SP), Portuguesa (SP), Santa Cruz (PE), Santos (SP), São Caetano (SP), Sport (PE), Vasco da Gama (RJ) e Vitória (BA).

Está empatado com Corinthians (SP), Criciúma (SC) e Santo André (SP).

E em desvantagem por uma vitória contra Goiás (GO), Atlético (PR) e Brasiense (DF).

Desvantagens maiores apenas contra Chapecoense (SC), 2 vitórias; e Fluminense (RJ), 3 vitórias.

#### Desempenho por adversário como mandante (↑)

Clubes	J	V	E	D	GM	GS	SG	%P	MM	MS
América (MG)	3	2	1	0	7	2	5	77,8	2,33	0,67
América (RN)	1	1	0	0	3	0	3	100	3,00	0,00
Atlético (GO)	4	2	2	0	8	5	3	66,7	2,00	1,25
Atlético (MG)	15	8	3	4	28	17	11	60,0	1,87	1,13
Atlético (PR)	15	9	5	1	24	12	12	71,1	1,60	0,80
Avaí (SC)	5	3	1	1	8	3	5	66,7	1,60	0,60
Bahia (BA)	7	4	2	1	11	6	5	66,7	1,57	0,86
Botafogo (RJ)	14	8	3	3	28	14	14	64,3	2,00	1,00
Brasiliense (DF)	1	0	0	1	1	2	-1	0,0	1,00	2,00
Ceará (CE)	3	3	0	0	7	1	6	100	2,33	0,33
Chapecoense (SC)	5	1	3	1	6	5	1	40,0	1,20	1,00
Corinthians (SP)	15	4	9	2	19	11	8	46,7	1,27	0,73
Coritiba (PR)	12	4	5	3	16	13	3	47,2	1,33	1,08
Criciúma (SC)	4	1	2	1	4	3	1	41,7	1,00	0,75
Cruzeiro (MG)	16	11	3	2	24	13	11	75,0	1,50	0,81
Figueirense (SC)	11	10	1	0	26	11	15	93,9	2,36	1,00
Flamengo (RJ)	16	8	6	2	26	14	12	62,5	1,63	0,88
Fluminense (RJ)	16	6	6	4	16	17	-1	50,0	1,00	1,06
Fortaleza (CE)	3	2	1	0	7	4	3	77,8	2,33	1,33
G. Barueri/Prud (SP)	2	1	1	0	2	1	1	66,7	1,00	0,50
Goiás (GO)	11	7	0	4	17	11	6	63,6	1,55	1,00
Grêmio (RS)	15	9	3	3	24	14	10	66,7	1,60	0,93
Guarani (SP)	3	1	2	0	8	7	1	55,6	2,67	2,33
Internacional (RS)	15	6	4	5	16	14	2	48,9	1,07	0,93
Ipatinga (MG)	1	0	1	0	1	1	0	33,3	1,00	1,00

Joinville (SC)	1	1	0	0	3	0	3	100	3,00	0,00
Juventude (RS)	5	5	0	0	18	3	15	100	3,60	0,60
Náutico (PE)	5	5	0	0	13	1	12	100	2,60	0,20
Palmeiras (SP)	14	8	5	1	22	10	12	69,0	1,57	0,71
Paraná (PR)	6	4	2	0	15	5	10	77,8	2,50	0,83
Paysandu (PA)	3	3	0	0	12	1	11	100	4,00	0,33
Ponte Preta (SP)	9	6	2	1	18	7	11	74,1	2,00	0,78
Portuguesa (SP)	3	3	0	0	8	3	5	100	2,67	1,00
Santa Cruz (PE)	2	2	0	0	9	0	9	100	4,50	0,00
Santo André	1	0	1	0	1	1	0	33,3	1,00	1,00
Santos (SP)	16	10	1	5	24	21	3	64,6	1,50	1,31
São Caetano (SP)	4	2	1	1	6	4	2	58,3	1,50	1,00
Sport (PE)	9	7	2	0	15	1	14	85,2	1,67	0,11
Vasco da Gama (RJ)	13	9	2	2	29	11	18	74,4	2,23	0,85
Vitória (BA)	10	10	0	0	24	6	18	100	2,40	0,60

- Mais jogos: Cruzeiro, Flamengo, Fluminense e Santos: 16 partidas
- Mais vitórias: Cruzeiro, 11 vitórias
- Mais derrotas: Internacional e Santos, 5 derrotas
- Mais gols marcados: Vasco da Gama, 29 gols
- Mais gols sofridos: Santos, 21 gols
- Melhor aproveitamento (mínimo de 8 jogos): Vitória, 100% dos pontos
- Pior aproveitamento (mínimo de 8 jogos): Corinthians, 46,7%
- Melhor média de gols marcados (mínimo de 8 j.): Vitória, 2,40 gols por jogo
- Pior média de gols marcados (mínimo de 8 j.): Fluminense, 1 gol por jogo
- Melhor média de gols sofridos (mínimo de 8 j.): Sport, 0,11 gol por jogo
- Pior média de gols sofridos (mínimo de 8 j.): Santos, 1,31 gol por jogo

#### Desempenho por adversário como visitante (↑)

Clubes	J	V	E	D	GM	GS	SG	%P	MM	MS
América (MG)	3	1	1	1	4	3	1	44,4	1,33	1,00
América (RN)	1	1	0	0	1	0	1	100,0	1,00	0,00
Atlético (GO)	4	1	1	2	5	8	-3	33,3	1,25	2,00
Atlético (MG)	15	4	5	6	15	15	0	37,8	1,00	1,00
Atlético (PR)	15	1	4	10	12	24	-12	15,6	0,80	1,60
Avaí (SC)	5	1	3	1	4	4	0	40,0	0,80	0,80
Bahia (BA)	7	2	1	4	9	12	-3	33,3	1,29	1,71
Botafogo (RJ)	14	5	5	4	23	22	1	47,6	1,64	1,57
Brasiliense (DF)	1	0	1	0	3	3	0	33,3	3,00	3,00
Ceará (CE)	3	1	1	1	2	2	0	44,4	0,67	0,67
Chapecoense (SC)	5	1	1	3	1	5	-4	26,7	0,20	1,00
Corinthians (SP)	15	4	5	6	21	30	-9	37,8	1,40	2,00
Coritiba (PR)	12	6	3	3	21	18	3	58,3	1,75	1,50
Criciúma (SC)	4	1	2	1	4	4	0	41,7	1,00	1,00
Cruzeiro (MG)	16	8	5	3	27	19	8	60,4	1,69	1,19
Figueirense (SC)	11	4	4	3	13	10	3	48,5	1,18	0,91
Flamengo (RJ)	16	4	5	7	20	18	2	35,4	1,25	1,13
Fluminense (RJ)	16	4	3	9	20	28	-8	31,3	1,25	1,75
Fortaleza (CE)	3	1	0	2	2	2	0	33,3	0,67	0,67
G. Barueri/Prud (SP)	2	2	0	0	5	3	2	100,0	2,50	1,50

Goiás (GO)	11	3	1	7	9	17	-8	30,3	0,82	1,55
Grêmio (RS)	15	4	3	8	15	19	-4	33,3	1,00	1,27
Guarani (SP)	3	2	1	0	4	2	2	77,8	1,33	0,67
Internacional (RS)	15	5	5	5	18	20	-2	44,4	1,20	1,33
Ipatinga (MG)	1	1	0	0	3	1	2	100,0	3,00	1,00
Joinville (SC)	1	0	1	0	0	0	0	33,3	0,00	0,00
Juventude (RS)	5	1	2	2	6	8	-2	33,3	1,20	1,60
Náutico (PE)	5	2	0	3	4	7	-3	40,0	0,80	1,40
Palmeiras (SP)	14	3	3	8	15	25	-10	28,6	1,07	1,79
Paraná (PR)	6	3	2	1	10	5	5	61,1	1,67	0,83
Paysandu (PA)	3	0	1	2	4	8	-4	11,1	1,33	2,67
Ponte Preta (SP)	9	4	1	4	8	7	1	48,1	0,89	0,78
Portuguesa (SP)	3	1	0	2	4	5	-1	33,3	1,33	1,67
Santa Cruz (PE)	2	2	0	0	5	2	3	100,0	2,50	1,00
Santo André	1	0	1	0	1	1	0	33,3	1,00	1,00
Santos (SP)	16	4	4	8	15	24	-9	33,3	0,94	1,50
São Caetano (SP)	4	3	1	0	3	0	3	83,3	0,75	0,00
Sport (PE)	9	4	3	2	12	9	3	55,6	1,33	1,00
Vasco da Gama (RJ)	13	5	5	3	18	12	6	51,3	1,38	0,92
Vitória (BA)	10	7	0	3	19	12	7	70,0	1,90	1,20

- Mais jogos: Cruzeiro, Flamengo, Fluminense e Santos: 16 partidas
- Mais vitórias: Cruzeiro, 8 vitórias
- Mais derrotas: Atlético-PR, 10 derrotas
- Mais gols marcados: Cruzeiro, 27 gols
- Mais gols sofridos: Corinthians, 30 gols
- Melhor aproveitamento (mínimo de 8 jogos): Vitória, 70% dos pontos
- Pior aproveitamento (mínimo de 8 jogos): Atlético-PR, 15,6%
- Melhor média de gols marcados (mínimo de 8 j.): Vitória, 1,9 gol por jogo
- Pior média de gols marcados (mínimo de 8 j.): Atlético-PR, 0,8 gol por jogo
- Melhor média de gols sofridos (mínimo de 8 j.): Ponte Preta, 0,78 gol por jogo
- Pior média de gols sofridos (mínimo de 8 j.): Corinthians, 2 gols por jogo

#### Desempenho por Estados dos adversários (†)

Clubes	J	V	E	D	GM	GS	SG	%P	MM	MS
São Paulo	134	58	38	38	184	162	22	52,7	1,37	1,21
Rio de Janeiro	118	49	35	34	180	136	44	51,4	1,53	1,15
Minas Gerais	70	35	19	16	109	71	38	59,0	1,56	1,01
Rio Grande do Sul	70	30	17	23	97	78	19	51,0	1,39	1,11
Paraná	66	27	21	18	98	77	21	51,5	1,48	1,17
Santa Catarina	52	23	18	11	69	45	24	55,8	1,33	0,87
Bahia	34	23	3	8	63	36	27	70,6	1,85	1,06
Pernambuco	32	22	5	5	58	20	38	74,0	1,81	0,63
Goiás	30	13	4	13	39	41	-2	47,8	1,30	1,37
Ceará	12	7	2	3	18	9	9	63,9	1,50	0,75
Pará	6	3	1	2	16	9	7	55,6	2,67	1,50
Distrito Federal	2	0	1	1	4	5	-1	16,7	2,00	2,50
Rio Grande do Norte	2	2	0	0	4	0	4	100	2,00	0,00

**Desempenho por Estados dos adversários como mandante (↑)**

Clubes	J	V	E	D	GM	GS	SG	%P	MM	MS
São Paulo	67	35	22	10	108	65	43	63,2	1,61	0,97
Rio de Janeiro	59	31	17	11	99	56	43	62,1	1,68	0,95
Minas Gerais	35	21	8	6	60	33	27	67,6	1,71	0,94
Rio Grande do Sul	35	20	7	8	58	31	27	63,8	1,66	0,89
Paraná	33	17	12	4	55	30	25	63,6	1,67	0,91
Santa Catarina	26	16	7	3	47	22	25	70,5	1,81	0,85
Bahia	17	14	2	1	35	12	23	86,3	2,06	0,71
Pernambuco	16	14	2	0	37	2	35	91,7	2,31	0,13
Goiás	15	9	2	4	25	16	9	64,4	1,67	1,07
Ceará	6	5	1	0	14	5	9	88,9	2,33	0,83
Pará	3	3	0	0	12	1	11	100,0	4,00	0,33
Distrito Federal	1	0	0	1	1	2	-1	0,0	1,00	2,00
Rio Grande do Norte	1	1	0	0	3	0	3	100,0	3,00	0,00

**Desempenho por Estados dos adversários como visitante (↑)**

Clubes	J	V	E	D	GM	GS	SG	%P	MM	MS
São Paulo	67	23	16	28	76	97	-21	42,3	1,13	1,45
Rio de Janeiro	59	18	18	23	81	80	1	40,7	1,37	1,36
Minas Gerais	35	14	11	10	49	38	11	50,5	1,40	1,09
Rio Grande do Sul	35	10	10	15	39	47	-8	38,1	1,11	1,34
Paraná	33	10	9	14	43	47	-4	39,4	1,30	1,42
Santa Catarina	26	7	11	8	22	23	-1	41,0	0,85	0,88
Bahia	17	9	1	7	28	24	4	54,9	1,65	1,41
Pernambuco	16	8	3	5	21	18	3	56,3	1,31	1,13
Goiás	15	4	2	9	14	25	-11	31,1	0,93	1,67
Ceará	6	2	1	3	4	4	0	38,9	0,67	0,67
Pará	3	0	1	2	4	8	-4	11,1	1,33	2,67
Distrito Federal	1	0	1	0	3	3	0	33,3	3,00	3,00
Rio Grande do Norte	1	1	0	0	1	0	1	100,0	1,00	0,00

**Todos os atletas com mais de 50 jogos nos pontos corridos (↑)**

C	JOGADOR (NOME COMPLETO)	P	J	V	E	D	GM
1°	Rogério Ceni (Rogério Ceni)	GL	428	212	104	112	58
2°	Richarlyson (Richarlyson Barbosa Felisbino)	VL	147	77	36	34	6
3°	Luís Fabiano (Luís Fabiano Clemente)	AT	143	64	32	47	80
4°	Rodrigo Caio (Rodrigo Caio Coquette Russo)	VL	142	56	38	48	5
5°	Dagoberto (Dagoberto Pelentier)	AT	140	72	38	30	35
6°	Hernanes (Anderson Hernanes de Carvalho Viana Lima)	MC	134	69	36	29	27
7°	Souza (Willamis de Souza Silva)	MC	133	69	37	27	15
8°	Miranda (João Miranda de Souza Filho)	ZG	128	71	35	22	4
9°	Jorge Wagner (Jorge Wagner Góes Conceição)	MC	125	66	35	24	13
10°	Jean (Jean Raphael Vanderlei Moreira)	VL	116	57	31	28	7
11°	Diego Lugano (Diego Alfredo Lugano Moreno)	ZG	114	53	26	35	10
12°	André Dias (André Gonçalves Dias)	ZG	109	65	30	14	6
13°	Denílson (Denílson Pereira Neves)	VL	106	52	22	32	1
13°	Paulo Henrique Ganso (Paulo Henrique Chagas de Lima)	MC	106	52	23	31	9



15°	Danilo (Danilo Gabriel de Andrade)	MC	100	50	26	24	18
16°	Hudson (Hudson Rodrigues dos Santos)	VL	98	45	26	27	1
17°	Reinaldo (Reinaldo Manoel da Silva)	LE	97	46	27	24	4
18°	Diego Tardelli (Diego Tardelli Martins)	AT	91	44	18	29	18
18°	Wellington (Wellington Aparecido Martins)	VL	91	40	24	27	1
20°	Fabão (José Fábio Alves Azevedo)	ZG	90	45	26	19	6
21°	Junior (Jenilson Ângelo de Souza)	LE	89	51	23	15	4
22°	Marlos (Marlos Romero Bonfim)	MC	85	35	24	26	9
23°	Borges (Humberlito Borges Teixeira)	AT	84	45	23	16	29
24°	Denis (Denis Cesar de Matos)	GL	83	36	18	29	0
25°	Oswaldo (Oswaldo Lourenço Filho)	AT	82	31	21	30	8
26°	Hugo (Hugo Henrique Assis do Nascimento)	MC	77	45	19	13	21
26°	Maicon (Maicon Thiago Pereira de Souza)	MC	77	39	14	24	6
28°	Cicinho (Cícero João de Cezare)	LD	75	38	15	22	12
29°	Lucas (Lucas Rodrigues Moura da Silva)	MC	74	36	17	21	19
30°	Josué (Josué Anunciado de Oliveira)	VL	72	42	15	15	1
30°	Thiago Mendes (Thiago Henrique Mendes Ribeiro)	VL	72	31	16	25	3
32°	Rafael Tolo (Rafael Tolo)	ZG	71	32	15	24	2
33°	Douglas (Douglas Pereira dos Santos)	LD	69	30	16	23	4
34°	Edcarlos (Edcarlos Conceição Santos)	ZG	67	33	19	15	2
34°	Cícero (Cícero Santos)	MC	67	31	16	20	9
36°	Alex Silva (Alex Sandro da Silva)	ZG	66	35	18	13	5
36°	Paulo Miranda (Jonathan Doin)	ZG	66	38	13	15	3
38°	Leandro (Leandro Lessa Azevedo)	AT	65	38	18	9	10
39°	Rhodolfo (Luiz Rhodolfo Dini Gaioto)	ZG	64	27	16	21	1
39°	Michel Bastos (Michel Fernandes Bastos)	VL	64	29	18	17	8
41°	Rodrigo (Rodrigo Baldasso da Costa)	ZG	63	34	16	13	6
41°	Jucilei (Jucilei da Silva)	VL	63	23	22	18	1
43°	Alexandre Pato (Alexandre Rodrigues da Silva)	AT	62	31	13	18	19
44°	Aloísio (Aloísio José da Silva)	AT	61	33	19	9	12
44°	Casemiro (Carlos Henrique Casimiro)	VL	61	30	12	19	6
46°	Ademilson (Ademilson Braga Bispo Junior)	AT	59	26	14	19	6
47°	Mineiro (Carlos Luciano da Silva)	VL	57	29	15	13	7
47°	Edson Silva (Edson José da Silva)	ZG	57	31	10	16	4
49°	Jadson (Jadson Rodrigues da Silva)	MC	56	24	10	22	6
50°	Fábio Santos (Fábio Santos Romeu)	LE	55	23	8	24	2
50°	Bruno (Bruno Vieira do Nascimento)	LD	55	21	15	19	0
50°	Cueva (Christian Alberto Cueva Bravo)	MC	55	22	16	17	10
53°	Junior Cesar (Junior Cesar Eduardo Machado)	LE	53	23	17	13	0
54°	Zé Luís (José Luís Santos da Visitação)	VL	52	28	14	10	1

**Todos os atletas com mais de 10 gols marcados nos pontos corridos (↑)**

C	JOGADOR (NOME COMPLETO)	P	J	V	E	D	GM
1°	Luís Fabiano (Luís Fabiano Clemente)	AT	143	64	32	47	80
2°	Rogério Ceni (Rogério Ceni)	GL	428	212	104	112	58
3°	Dagoberto (Dagoberto Pelentier)	AT	140	72	38	30	35
4°	Borges (Humberlito Borges Teixeira)	AT	84	45	23	16	29
5°	Hernanes (Anderson H. de Carvalho Viana Lima)	MC	134	69	36	29	27
6°	Hugo (Hugo Henrique Assis do Nascimento)	MC	77	45	19	13	21
7°	Washington (Washington Stecanela Cerqueira)	AT	39	15	13	11	19
7°	Pato (Alexandre Rodrigues da Silva)	AT	62	31	13	18	19

7º	Lucas (Lucas Rodrigues Moura da Silva)	MC	74	36	17	21	19
10º	Diego Tardelli (Diego Tardelli Martins)	AT	91	44	18	29	18
10º	Danilo (Danilo Gabriel de Andrade)	MC	100	50	26	24	18
12º	Grafite (Edinaldo Batista Libânio)	AT	44	23	10	11	17
13º	Kardec (Alan Kardec de Souza Pereira Júnior)	AT	47	24	10	13	15
13º	Souza (Willamis de Souza Silva)	MC	133	69	37	27	15
15º	Jorge Wagner (Jorge Wagner Góes Conceição)	MC	125	66	35	24	13
16º	Amoroso (Márcio Amoroso dos Santos)	AT	22	6	7	9	12
16º	Ricardo Oliveira (Ricardo de Oliveira)	AT	23	11	6	6	12
16º	Diego Souza (Diego de Souza Andrade)	AT	32	15	12	5	12
16º	Aloísio (Aloísio José da Silva)	AT	61	33	19	9	12
16º	Cicinho (Cícero João de Cezare)	LD	75	38	15	22	12
21º	Aloísio (Aloísio dos Santos Gonçalves)	AT	33	12	6	15	11
22º	Cueva (Christian Alberto Cueva Bravo)	MC	55	22	16	17	10
22º	Leandro (Leandro Lessa Azevedo)	AT	65	38	18	9	10
22º	Diego Lugano (Diego Alfredo Lugano Moreno)	ZG	114	53	26	35	10

### Recordes coletivos no Brasileirão de pontos corridos (↑)

- **Maior série invicta:** 18 jogos (20/08/08 - 07/12/08)
- **Maior série invicta como mandante:** 32 jogos (25/05/08 - 07/10/09)
- **Maior série invicta como visitante:** 13 jogos (03/06/07 - 30/09/07)
- **Maior série de vitórias:** 7 jogos (22/07/07 - 11/08/07 e 26/07/09 - 19/08/09)
- **Maior série de vitórias como mandante:** 10 jogos (05/11/05 - 15/07/06)
- **Maior série de vitórias como visitante:** 5 jogos (15/06/03 - 20/07/03)
- **Maior série de jogos marcando gol:** 22 jogos (30/03/03 - 27/07/03)
- **Maior série de jogos como mandante marcando gol:** 24 jogos (30/08/03 - 01/09/04)
- **Maior série de jogos como visitante marcando gol:** 17 jogos (30/03/03 - 24/09/03)
- **Maior série de jogos sem sofrer gol:** 9 jogos (05/08/07 - 08/09/07)
- **Maior série de jogos como mandante sem sofrer gol:** 4 jogos (em 2008, 2009, 2012 e 2016/17)
- **Maior série de jogos como visitante sem sofrer gol:** 7 jogos (29/07/07 - 08/09/07)
- **Maior goleada:** 7 a 0 no Paysandu, 28/09/04. Morumbi
- **Maior goleada como mandante:** 7 a 0 no Paysandu, 28/09/04. Morumbi
- **Maior goleada como visitante:** 6 a 1 no Flamengo, 16/10/05. Luso-Brasileiro
- **Maior público:** 69.989 pagantes: São Paulo 3 x 0 América-RN, 31/10/07. Morumbi
- **Maior público como mandante:** 69.989 pagantes: São Paulo 3 x 0 América-RN, 31/10/07. Morumbi
- **Maior público como visitante:** 68.031 pagantes: Flamengo 1 x 0 São Paulo, 04/10/07. Maracanã
- **Maior renda:** R\$ 2.959.044,00: São Paulo 0 x 2 Palmeiras, 06/10/18. Morumbi
- **Maior renda como mandante:** R\$ 2.959.044,00: São Paulo 0 x 2 Palmeiras, 06/10/18. Morumbi
- **Maior renda como visitante:** R\$ 2.742.012,60: Palmeiras 2 x 1 São Paulo, 07/09/16. Pq. Antártica


### Recordes individuais no Brasileirão de pontos corridos (↑)

- **Mais jogos:** Rogério Ceni, 428
- **Mais jogos como mandante:** Rogério Ceni, 225
- **Mais jogos como visitante:** Rogério Ceni, 203
- **Mais jogos como titular:** Rogério Ceni, 428


- **Mais jogos como substituto:** Souza, 53
- **Goleiro com mais jogos:** Rogério Ceni, 428
- **Defensor com mais jogos:** Miranda, 128
- **Meio-campista com mais jogos:** Richarlyson, 147
- **Atacante com mais jogos:** Luis Fabiano, 143
- **Mais vitórias:** Rogério Ceni, 212
- **Mais vitórias como mandante:** Rogério Ceni, 135
- **Mais vitórias como visitante:** Rogério Ceni, 77
- **Mais vitórias como titular:** Rogério Ceni, 212
- **Mais vitórias como substituto:** Souza e Diego Tardelli, 26
- **Goleiro com mais vitórias:** Rogério Ceni, 212
- **Defensor com mais vitórias:** Miranda, 71
- **Meio-campista com mais vitórias:** Richarlyson, 77
- **Atacante com mais vitórias:** Dagoberto, 72
- **Mais jovem a entrar em campo:** Wellington, 6320 dias ou 17,3 anos
- **Mais jovem a marcar gol:** Breno, 6491 dias ou 17,77 anos
- **Mais velho a entrar em campo:** Rogério Ceni, 15.616 dias ou 42,75 anos
- **Mais velho a marcar gol:** Rogério Ceni, 15.542 dias ou 42,55 anos
- **Maior artilheiro:** Luis Fabiano, 80 gols
- **Maior artilheiro como mandante:** Luis Fabiano, 52 gols
- **Maior artilheiro como visitante:** Luis Fabiano, 28 gols
- **Maior artilheiro como titular:** Luis Fabiano, 79 gols
- **Maior artilheiro como substituto:** Diego Tardelli, 7 gols
- **Maior artilheiro como goleiro:** Rogério Ceni, 58 gols
- **Maior artilheiro como defensor:** Cicinho, 12 gols
- **Maior artilheiro como meio-campista:** Hernanes, 27 gols
- **Maior artilheiro como atacante:** Luis Fabiano, 80 gols
- **Mais jogos sem sofrer gol:** Rogério Ceni, 147 jogos
- **Mais jogos seguidos sem sofrer gol:** Rogério Ceni, 9 (05/08/07 - 08/09/07)
- **Mais minutos seguidos sem sofrer gol:** Rogério Ceni, 988 (05/08/07 - 15/09/07)

---

## ▪ Veja Também:

 Morumbi recebe Colômbia x Catar, pela Copa América


---

 Os são-paulinos vencedores da Copa América

---

 A América aos pés do Tricolor pela primeira vez!

---

 Os são-paulinos na história da Copa América

---

 O Morumbi na Abertura da Copa América 2019



• Assuntos relacionados: [SPFCpédia](#), [História](#), [Enciclopédia](#)



#### NEWSLETTER

Digite seu e-mail para receber nossa newsletter

#### HOSPEDAGEM

