



Você está em: SPFC > Notícias > **História**

## Enciclopédia: Brasileirão rodada a rodada

Na era dos pontos corridos, o desempenho do Tricolor joga a joga em comparação com os adversários

Michael Serra / Arquivo Histórico do São Paulo FC - 15/12/2018 às 11:01



Seguindo a série especial de fim de ano com dados históricos e estatísticos do Tricolor, agora uma análise aprofundada sobre o desempenho do São Paulo no Campeonato Brasileiro de pontos corridos, mais especificamente, no andamento do clube rodada a rodada na competição.

Confira, abaixo, a participação são-paulina em critérios como primeiro turno, segundo turno, rodadas chaves, as classificações finais e o comparativo do Tricolor contra os outros clubes brasileiros no torneio.

- [Campanha dos campeões do 1º turno](#)
- [Campanha dos campeões do 2º turno](#)
- [Campanha do São Paulo no 1º turno](#)
- [Campanha do São Paulo no 2º turno](#)
- [Campanha do São Paulo até a 5ª rodada](#)
- [Campanha do São Paulo até a 10ª rodada](#)
- [Campanha do São Paulo até a 15ª rodada](#)
- [Campanha do São Paulo até a 20ª rodada](#)
- [Campanha do São Paulo até a 25ª rodada](#)
- 

### ÚLTIMAS NOTÍCIAS

20/06/2019 às 19:31  
Quarteto reencontra o Tricolor em treino da Seleção no CT da Barra Funda

20/06/2019 às 17:16  
Com entrada gratuita e transmissão SPFCtv, Sub-20 encara Audax

20/06/2019 às 13:27  
De férias no Brasil, Lucas visita o CFA: "Amo muito esse clube"

20/06/2019 às 13:04  
Sub-17 é derrotado pelo Desportivo Brasil em Cotia

20/06/2019 às 11:38  
Pelo Paulista, Sub-15 goleia e se isola na liderança do grupo

[+ MAIS NOTÍCIAS](#)

### MAIS LIDAS

17/06/2019 às 16:06  
Datas, horários e locais para reencontrar o Tricolor após a Copa América

19/06/2019 às 20:32  
Na despedida do Morumbi da Copa América, Colômbia vence Catar por 1 a 0

18/06/2019 às 10:37  
Sub-16 vence o Corinthians e vai à final da Copa LNTS

- Campanha do São Paulo até a 30ª rodada
- Campanha do São Paulo até a 35ª rodada
- Campanhas finais do São Paulo
- Faixas de posições nas classificações a cada rodada
- Mais rodadas na 1ª posição
- Mais rodadas na 1ª ou 2ª posição
- Mais rodadas entre a 1ª e a 4ª posição
- Mais rodadas entre a 1ª e a 6ª posição
- Mais rodadas entre a 1ª e a 10ª posição
- Mais rodadas entre a 17ª e a 24ª posição
- Menos rodadas entre a 17ª e a 24ª posição
- Resumo das posições do São Paulo

18/06/2019 às 09:37

Os são-paulinos vencedores da Copa América

17/06/2019 às 09:00

A América aos pés do Tricolor pela primeira vez!

[+ MAIS NOTÍCIAS](#)

### Campanhas dos campeões do 1º turno (†)

Ano	Equipe	P	J	V	E	D	GP	GC
2003	Cruzeiro	47	23	14	5	4	52	29
2004	Santos	41	23	13	2	8	51	36
2005	Corinthians	42	21	13	3	5	46	37
2006	<b>São Paulo</b>	<b>38</b>	<b>19</b>	<b>11</b>	<b>5</b>	<b>3</b>	<b>32</b>	<b>21</b>
2007	<b>São Paulo</b>	<b>40</b>	<b>19</b>	<b>12</b>	<b>4</b>	<b>3</b>	<b>24</b>	<b>7</b>
2008	Grêmio	41	19	12	5	2	35	12
2009	Internacional	37	19	11	4	4	37	23
2010	Fluminense	38	19	11	5	3	32	16
2011	Corinthians	37	19	11	4	4	30	18
2012	Atlético-MG	43	19	13	4	2	34	15
2013	Cruzeiro	40	19	12	4	3	42	18
2014	Cruzeiro	43	19	13	4	2	41	18
2015	Corinthians	40	19	12	4	3	27	14
2016	Palmeiras	36	19	11	3	5	35	20
2017	Corinthians	47	19	14	5	0	32	9
2018	<b>São Paulo</b>	<b>41</b>	<b>19</b>	<b>12</b>	<b>5</b>	<b>2</b>	<b>32</b>	<b>16</b>



#### BATISMO TRICOLOR

Participe de uma cerimônia inesquecível e receba o certificado oficial da sua São Paulinidade.



#### SÓCIO TORCEDOR

Ingressos mais baratos e outros benefícios pra quem é mais que um torcedor.

### Campanhas dos campeões do 2º turno (†)

Ano	Equipe	P	J	V	E	D	GP	GC
2003	Cruzeiro	53	23	17	2	4	50	18
2004	Atlético-PR	48	23	14	6	3	53	30
2005	Internacional	44	21	13	5	3	38	19
2006	<b>São Paulo</b>	<b>40</b>	<b>19</b>	<b>11</b>	<b>7</b>	<b>1</b>	<b>34</b>	<b>11</b>
2007	<b>São Paulo</b>	<b>37</b>	<b>19</b>	<b>11</b>	<b>4</b>	<b>4</b>	<b>31</b>	<b>12</b>
2008	<b>São Paulo</b>	<b>42</b>	<b>19</b>	<b>12</b>	<b>6</b>	<b>1</b>	<b>33</b>	<b>15</b>
2009	Cruzeiro	40	19	12	4	3	39	25
2010	Grêmio	43	19	13	4	2	45	17
2011	Fluminense	38	19	12	2	5	38	29
2012	<b>São Paulo</b>	<b>35</b>	<b>19</b>	<b>10</b>	<b>5</b>	<b>4</b>	<b>30</b>	<b>13</b>
2013	Cruzeiro	36	19	11	3	5	35	19
2014	Cruzeiro	37	19	11	4	4	26	20
2015	Corinthians	41	19	12	5	2	44	17

2016	Palmeiras	44	19	13	5	1	27	12
2017	Chapecoense	32	19	9	5	5	23	16
2018	Palmeiras	47	19	14	5	0	35	11

#### Campanhas do São Paulo no 1º turno (†)

Ano	Pos.	P	J	V	E	D	GP	GC
2003	3º	42	23	12	6	5	42	32
2004	2º	41	23	12	5	6	32	22
2005	19º	21	21	5	6	10	30	36
2006	1º	38	19	11	5	3	32	21
2007	1º	40	19	12	4	3	24	7
2008	4º	33	19	9	6	4	33	21
2009	4º	33	19	9	6	4	28	21
2010	10º	25	19	6	7	6	25	25
2011	3º	35	19	10	5	4	30	23
2012	5º	31	19	10	1	8	29	24
2013	18º	18	19	4	6	9	17	22
2014	2º	36	19	10	6	3	31	20
2015	6º	31	19	9	4	6	25	21
2016	10º	26	19	7	5	7	21	20
2017	17º	19	19	5	4	10	22	26
2018	1º	41	19	12	5	2	32	16

#### Campanhas do São Paulo no 2º Turno (†)

Ano	Pos.	P	J	V	E	D	GP	GC
2003	7º	36	23	10	6	7	39	35
2004	3º	41	23	12	5	6	46	21
2005	4º	37	21	11	4	6	47	31
2006	1º	40	19	11	7	1	34	11
2007	1º	37	19	11	4	4	31	12
2008	1º	42	19	12	6	1	33	15
2009	3º	32	19	9	5	5	29	21
2010	6º	30	19	9	3	7	29	29
2011	12º	24	19	6	6	7	27	23
2012	1º	35	19	10	5	4	30	13
2013	4º	32	19	10	2	7	22	18
2014	4º	34	19	10	4	5	28	20
2015	7º	31	19	9	4	6	28	26
2016	10º	26	19	7	5	7	23	16
2017	5º	31	19	8	7	4	26	23
2018	16º	22	19	4	10	5	14	18

#### Campanhas do São Paulo até a 5ª rodada (†)

Ano	Pos.	P	J	V	E	D	GP	GC
2003	7º	8	5	2	2	1	11	9
2004	1º	13	5	4	1	0	8	4
2005	12º	7	5	2	1	2	9	7

2006	5°	9	5	3	0	2	9	5
2007	9°	7	5	2	1	2	3	2
2008	11°	6	5	1	3	1	7	4
2009	12°	6	5	1	3	1	5	3
2010	7°	8	5	2	2	1	5	3
2011	1°	15	5	5	0	0	9	1
2012	6°	9	5	3	0	2	5	5
2013	6°	8	5	2	2	1	8	3
2014	8°	9	5	2	3	0	9	4
2015	5°	10	5	3	1	1	8	4
2016	9°	7	5	2	1	2	4	4
2017	7°	9	5	3	0	2	6	2
2018	13°	7	5	1	4	0	6	5

#### Campanhas do São Paulo até a 10ª rodada (↑)

Ano	Pos.	P	J	V	E	D	GP	GC
2003	5°	18	10	5	3	2	22	19
2004	4°	18	10	5	3	2	15	12
2005	14°	12	10	3	3	4	14	15
2006	3°	20	10	6	2	2	17	8
2007	3°	18	10	5	3	2	8	2
2008	9°	14	10	3	5	2	15	10
2009	14°	11	10	2	5	3	11	11
2010	12°	12	10	3	3	4	13	12
2011	2°	21	10	7	0	3	14	10
2012	7°	16	10	5	1	4	12	11
2013	15°	12	10	3	3	4	11	11
2014	3°	19	10	5	4	1	18	12
2015	7°	17	10	5	2	3	13	11
2016	7°	15	10	4	3	3	10	8
2017	16°	11	10	3	2	5	10	9
2018	6°	17	10	4	5	1	14	11

#### Campanhas do São Paulo até a 15ª rodada (↑)

Ano	Pos.	P	J	V	E	D	GP	GC
2003	3°	28	15	8	4	3	30	25
2004	4°	25	15	7	4	4	20	16
2005	16°	17	15	4	5	6	20	21
2006	1°	30	15	9	3	3	25	16
2007	2°	28	15	8	4	3	15	6
2008	5°	26	15	7	5	3	25	16
2009	11°	21	15	5	6	4	19	18
2010	15°	17	15	4	5	6	18	20
2011	3°	31	15	10	1	4	25	18
2012	6°	25	15	8	1	6	23	18
2013	18°	14	15	3	5	7	14	17
2014	5°	26	15	7	5	3	25	18
2015	5°	27	15	8	3	4	21	14
2016	9°	22	15	6	4	5	16	14

2017	17°	15	15	4	3	8	15	18
2018	2°	29	15	8	5	2	23	14

#### Campanhas do São Paulo até a 20ª rodada (↑)

Ano	Pos.	P	J	V	E	D	GP	GC
2003	2°	41	20	12	5	3	40	27
2004	2°	35	20	10	5	5	26	20
2005	18°	21	20	5	6	9	28	32
2006	1°	39	20	11	6	3	33	22
2007	1°	41	20	12	5	3	24	7
2008	5°	33	20	9	6	5	33	22
2009	3°	36	20	10	6	4	29	21
2010	9°	28	20	7	7	6	27	25
2011	5°	35	20	10	5	5	31	25
2012	5°	34	20	11	1	8	33	24
2013	18°	21	20	5	6	9	18	22
2014	2°	39	20	11	6	3	35	22
2015	6°	31	20	9	4	7	26	23
2016	12°	26	20	7	5	8	21	21
2017	16°	22	20	6	4	10	25	28
2018	1°	42	20	12	6	2	33	17

#### Campanhas do São Paulo até a 25ª rodada (↑)

Ano	Pos.	P	J	V	E	D	GP	GC
2003	3°	46	25	13	7	5	46	34
2004	3°	44	25	13	5	7	34	23
2005	18°	29	25	7	8	10	40	39
2006	1°	50	25	14	8	3	40	24
2007	1°	54	25	16	6	3	38	7
2008	5°	42	25	11	9	5	41	26
2009	2°	44	25	12	8	5	34	24
2010	9°	34	25	9	7	9	32	34
2011	2°	45	25	13	6	6	39	28
2012	5°	39	25	12	3	10	37	28
2013	17°	27	25	7	6	12	21	27
2014	3°	43	25	12	7	6	43	33
2015	5°	41	25	12	5	8	33	27
2016	12°	34	25	9	7	9	27	25
2017	17°	28	25	7	7	11	33	37
2018	1°	50	25	14	8	3	36	19

#### Campanhas do São Paulo até a 30ª rodada (↑)

Ano	Pos.	P	J	V	E	D	GP	GC
2003	3°	54	30	15	9	6	53	39
2004	5°	49	30	14	7	9	41	30
2005	11°	39	30	10	9	11	52	48
2006	1°	60	30	17	9	4	54	30

2007	1°	63	30	19	6	5	44	11
2008	4°	53	30	14	11	5	49	29
2009	5°	49	30	13	10	7	40	31
2010	9°	44	30	12	8	10	43	43
2011	6°	48	30	13	9	8	45	38
2012	4°	52	30	16	4	10	46	29
2013	10°	40	30	11	7	12	30	29
2014	2°	53	30	15	8	7	47	35
2015	5°	46	30	13	7	10	36	32
2016	14°	36	30	9	9	12	28	30
2017	14°	37	30	10	7	13	39	42
2018	4°	53	30	14	11	5	40	27

#### Campanhas do São Paulo até a 35ª rodada (↑)

Ano	Pos.	P	J	V	E	D	GP	GC
2003	5°	58	35	16	10	9	61	51
2004	3°	59	35	17	8	10	52	33
2005	10°	48	35	13	9	13	64	55
2006	1°	73	35	21	10	4	63	31
2007	1°	73	35	22	7	6	51	15
2008	1°	68	35	19	11	5	62	34
2009	1°	62	35	17	11	7	49	35
2010	9°	51	35	14	9	12	48	49
2011	8°	53	35	14	11	10	50	43
2012	4°	59	35	18	5	12	54	35
2013	8°	49	35	14	7	14	38	37
2014	2°	66	35	19	9	7	57	38
2015	4°	56	35	16	8	11	48	39
2016	13°	46	35	12	10	13	37	33
2017	12°	45	35	12	9	14	45	47
2018	5°	62	35	16	14	5	46	31

#### Campanhas finais do São Paulo (↑)

Ano	Pos.	P	J	V	E	D	GP	GC
2003	3°	78	46	22	12	12	81	67
2004	3°	82	46	24	10	12	78	43
2005	11°	58	42	16	10	16	77	67
2006	1°	78	38	22	12	4	66	32
2007	1°	77	38	23	8	7	55	19
2008	1°	75	38	21	12	5	66	36
2009	3°	65	38	18	11	9	57	42
2010	9°	55	38	15	10	13	54	54
2011	6°	59	38	16	11	11	57	46
2012	4°	66	38	20	6	12	59	37
2013	9°	50	38	14	8	16	39	40
2014	2°	70	38	20	10	8	59	40
2015	4°	62	38	18	8	12	53	47
2016	10°	52	38	14	10	14	44	36
2017	13°	50	38	13	11	14	48	49

2018 5° 63 38 16 15 7 46 34

Quantidade de vezes em cada posição da classificação (↑)

CLUBE	1°	1°-2°	1°-4°	1°-6°	1°-10°	17°-24°
América-MG	0	1	2	4	12	79
América-RN	0	0	0	0	0	35
Atlético-GO	0	0	0	0	7	105
Atlético-MG	32	83	150	241	333	131
Atlético-PR	17	35	62	115	246	141
Avaí	1	3	5	16	45	90
Bahia	1	1	4	7	31	94
Botafogo	20	37	97	183	314	100
Brasiliense	0	0	0	0	0	38
Ceará	0	4	10	14	22	35
Chapecoense	2	3	6	12	53	32
Corinthians	126	172	239	290	442	53
Coritiba	3	6	40	69	149	115
Criciúma	1	5	7	13	47	67
Cruzeiro	111	161	221	302	447	27
Figueirense	3	7	19	36	119	137
Flamengo	26	65	122	196	332	102
Fluminense	48	92	154	221	374	89
Fortaleza	0	0	0	0	12	82
Goiás	1	13	67	109	225	103
Grêmio	21	79	223	291	414	96
Grêmio Prudente	0	0	1	5	17	33
Guarani	0	0	2	4	29	51
Internacional	17	93	195	313	472	21
Ipatinga	0	0	0	0	0	35
Joinville	0	0	0	0	0	38
Juventude	1	3	10	36	72	83
Náutico	1	2	9	16	24	93
Palmeiras	66	93	196	289	377	56
Paraná	1	4	27	63	117	92
Paysandu	0	0	0	0	4	124
Ponte Preta	9	18	32	49	165	98
Portuguesa	0	0	0	0	8	38
Santa Cruz	2	3	4	4	7	62
Santo André	0	0	1	1	7	15
Santos	31	99	218	274	429	48
São Caetano	5	7	36	65	108	28
<b>São Paulo</b>	<b>76</b>	<b>139</b>	<b>270</b>	<b>375</b>	<b>483</b>	<b>41</b>
Sport	5	9	19	40	113	96
Vasco	9	32	76	117	212	128
Vitória	2	7	28	58	112	107

Mais rodadas na 1ª posição (↑)

C	CLUBE	1°	1°-2°	1°-4°	1°-6°	1°-10°	17°-24°
1°	Corinthians	126	172	239	290	442	53

2º	Cruzeiro	111	161	221	302	447	27
3º	São Paulo	76	139	270	375	483	41
4º	Palmeiras	66	93	196	289	377	56
5º	Fluminense	48	92	154	221	374	89
6º	Atlético-MG	32	83	150	241	333	131
7º	Santos	31	99	218	274	429	48
8º	Flamengo	26	65	122	196	332	102
9º	Grêmio	21	79	223	291	414	96
10º	Botafogo	20	37	97	183	314	100

Mais rodadas na 1ª ou 2ª posição (↑)

C	CLUBE	1º	1º-2º	1º-4º	1º-6º	1º-10º	17º-24º
1º	Corinthians	126	172	239	290	442	53
2º	Cruzeiro	111	161	221	302	447	27
3º	São Paulo	76	139	270	375	483	41
4º	Santos	31	99	218	274	429	48
5º	Palmeiras	66	93	196	289	377	56
5º	Internacional	17	93	195	313	472	21
7º	Fluminense	48	92	154	221	374	89
8º	Atlético-MG	32	83	150	241	333	131
9º	Grêmio	21	79	223	291	414	96
10º	Flamengo	26	65	122	196	332	102

Mais rodadas entre a 1ª e a 4ª posição (classificação direta à fase de grupos da Libertadores) (↑)

C	CLUBE	1º	1º-2º	1º-4º	1º-6º	1º-10º	17º-24º
1º	São Paulo	76	139	270	375	483	41
2º	Corinthians	126	172	239	290	442	53
3º	Grêmio	21	79	223	291	414	96
4º	Cruzeiro	111	161	221	302	447	27
5º	Santos	31	99	218	274	429	48
6º	Palmeiras	66	93	196	289	377	56
7º	Internacional	17	93	195	313	472	21
8º	Fluminense	48	92	154	221	374	89
9º	Atlético-MG	32	83	150	241	333	131
10º	Flamengo	26	65	122	196	332	102

Mais rodadas entre a 1ª e a 6ª posição (atual zona de classificação à Libertadores) (↑)

C	CLUBE	1º	1º-2º	1º-4º	1º-6º	1º-10º	17º-24º
1º	São Paulo	76	139	270	375	483	41
2º	Internacional	17	93	195	313	472	21
3º	Cruzeiro	111	161	221	302	447	27
4º	Grêmio	21	79	223	291	414	96
5º	Corinthians	126	172	239	290	442	53
6º	Palmeiras	66	93	196	289	377	56
7º	Santos	31	99	218	274	429	48
8º	Atlético-MG	32	83	150	241	333	131
9º	Fluminense	48	92	154	221	374	89



10º	Flamengo	26	65	122	196	332	102
-----	----------	----	----	-----	-----	-----	-----

#### Mais rodadas entre a 1ª e a 10ª posição (↑)

C	CLUBE	1º	1º-2º	1º-4º	1º-6º	1º-10º	17º-24º
1º	São Paulo	76	139	270	375	483	41
2º	Internacional	17	93	195	313	472	21
3º	Cruzeiro	111	161	221	302	447	27
4º	Corinthians	126	172	239	290	442	53
5º	Santos	31	99	218	274	429	48
6º	Grêmio	21	79	223	291	414	96
7º	Palmeiras	66	93	196	289	377	56
8º	Fluminense	48	92	154	221	374	89
9º	Atlético-MG	32	83	150	241	333	131
10º	Flamengo	26	65	122	196	332	102

#### Mais rodadas entre a 17ª e 24ª posição (↑)

C	CLUBE	1º	1º-2º	1º-4º	1º-6º	1º-10º	17º-24º
1º	Atlético-PR	17	35	62	115	246	141
2º	Figueirense	3	7	19	36	119	137
3º	Atlético-MG	32	83	150	241	333	131
4º	Vasco	9	32	76	117	212	128
5º	Paysandu	0	0	0	0	4	124
6º	Coritiba	3	6	40	69	149	115
7º	Vitória	2	7	28	58	112	107
8º	Atlético-GO	0	0	0	0	7	105
9º	Goiás	1	13	67	109	225	103
10º	Flamengo	26	65	122	196	332	102

#### Menos rodadas entre a 17ª e 24ª posição (17ª é o atual primeiro posto do rebaixamento) (↑)

C	CLUBE	1º	1º-2º	1º-4º	1º-6º	1º-10º	17º-24º
1º	Internacional	17	93	195	313	472	21
2º	Cruzeiro	111	161	221	302	447	27
3º	São Paulo	76	139	270	375	483	41
4º	Santos	31	99	218	274	429	48
5º	Corinthians	126	172	239	290	442	53
6º	Palmeiras	66	93	196	289	377	56
7º	Fluminense	48	92	154	221	374	89
8º	Grêmio	21	79	223	291	414	96
9º	Sport	5	9	19	40	113	96
10º	Ponte Preta	9	18	32	49	165	98

\*Mínimo de 320 rodadas disputadas


#### Resumo da contabilização da situação do São Paulo rodada a rodada (↑)

- Ocupando o 1º lugar: 76 vezes
- Ocupando o 3º lugar: 73 vezes


- Ocupando o 5º lugar: 65 vezes
- Ocupando o 2º lugar: 63 vezes
- Ocupando o 4º lugar: 58 vezes
- Ocupando o 6º lugar: 40 vezes
- Ocupando o 7º lugar: 33 vezes
- Ocupando o 9º lugar: 31 vezes
- Ocupando o 11º lugar: 29 vezes
- Ocupando o 12º lugar: 27 vezes
- Ocupando o 8º lugar: 22 vezes
- Ocupando o 10º lugar: 22 vezes
- Ocupando o 14º lugar: 19 vezes
- Ocupando o 15º lugar: 16 vezes
- Ocupando o 17º lugar: 16 vezes
- Ocupando o 16º lugar: 14 vezes
- Ocupando o 18º lugar: 13 vezes (8 vezes foi o antepenúltimo posto)
- Ocupando o 19º lugar: 10 vezes (4 vezes foi o penúltimo posto)
- Ocupando o 13º lugar: 9 vezes
- Ocupando o 20º lugar: 1 vez (3ª rodada de 2003, não era o último posto)
- Ocupando o 23º lugar: 1 vez (2ª rodada de 2003, penúltimo posto)
- Ocupando o 21º lugar: nunca
- Ocupando o 22º lugar: nunca
- Ocupando o 24º lugar: nunca

---

## ▪ Veja Também:

 [Morumbi recebe Colômbia x Catar, pela Copa América](#)


---

 [Os são-paulinos vencedores da Copa América](#)

---

 [A América aos pés do Tricolor pela primeira vez!](#)

---

 [Os são-paulinos na história da Copa América](#)

---

 [O Morumbi na Abertura da Copa América 2019](#)



▪ Assuntos relacionados: [SPFCpédia](#), [História](#), [Enciclopédia](#)

banco  
**inter**



**PES2019**  
PRO EVOLUTION SOCCER



**MRV**  
Engenharia

**AOC**  
SMART TV E MONITORES

#### NEWSLETTER

Digite seu e-mail para receber nossa newsletter

#### HOSPEDAGEM

