



Você está em: SPFC > Notícias > **História**

Enciclopédia: Campeonato Paulista

As principais estatísticas do São Paulo no campeonato mais antigo do Brasil

Michael Serra / Arquivo Histórico do São Paulo FC - 16/12/2018 às 08:00



Por Arquivo Histórico do São Paulo FC - Tricolores comemoram a conquista do Paulistão de 1998

O São Paulo Futebol Clube também tem muita tradição no campeonato de futebol mais antiga do país! Esta matéria traz detalhes das participações do Tricolor no Campeonato Paulista e também estudos comparativos entre o clube e os demais times à cada edição do torneio em vários aspectos.

Confira pelo índice:

- **Títulos**
- **Vice-campeonatos**
- **Classificações finais e campanhas anuais**
- **Melhores temporadas por aproveitamento**
- **Melhores temporadas por ataque**
- **Melhores temporadas por defesa**
- **Temporadas com mais vitórias**
- **Temporadas com mais gols marcados**
- **Desempenho por adversários**
- **Adversários mais enfrentados**
- **Adversários mais derrotados**

ÚLTIMAS NOTÍCIAS

20/06/2019 às 19:31

Quarteto reencontra o Tricolor em treino da Seleção no CT da Barra Funda

20/06/2019 às 17:16

Com entrada gratuita e transmissão SPFCtv, Sub-20 encara Audax

20/06/2019 às 13:27

De férias no Brasil, Lucas visita o CFA: "Amo muito esse clube"

20/06/2019 às 13:04

Sub-17 é derrotado pelo Desportivo Brasil em Cotia

20/06/2019 às 11:38

Pelo Paulista, Sub-15 goleia e se isola na liderança do grupo

[+ MAIS NOTÍCIAS](#)

MAIS LIDAS

17/06/2019 às 16:06

Datas, horários e locais para reencontrar o Tricolor após a Copa América

19/06/2019 às 20:32

Na despedida do Morumbi da Copa América, Colômbia vence Catar por 1 a 0

18/06/2019 às 10:37

Sub-16 vence o Corinthians e vai à final da Copa LNTS

- Adversários que mais sofreram gols
- Adversários contra os quais o Tricolor tem melhor aproveitamento
- Adversários contra os quais o Tricolor tem pior aproveitamento
- Adversários contra os quais o Tricolor tem melhor ataque
- Adversários contra os quais o Tricolor tem pior ataque
- Adversários contra os quais o Tricolor tem melhor defesa
- Adversários contra os quais o Tricolor tem pior defesa
- Frequência de resultados
- Última ocorrência de resultado
- Médias de público
- Melhores médias de público como mandante
- Maiores goleadas por edição do Paulistão
- Artilheiros por edição do Paulistão
- Ranking do Paulistão desde 1902
- Ranking do Paulistão desde 1930 (fundação)
- Ranking do Paulistão desde 1933 (profissionalismo)
- Ranking do Paulistão desde 1941 (FPF)
- Os maiores campeões desde 1902
- Os maiores campeões desde 1930 (fundação)
- Os maiores campeões desde 1933 (profissionalismo)
- Os maiores campeões desde 1941 (FPF)

18/06/2019 às 09:37

Os são-paulinos vencedores da Copa América

17/06/2019 às 09:00

A América aos pés do Tricolor pela primeira vez!

+ MAIS NOTÍCIAS



CONCEPT HALL

Conheça os bares, lojas, restaurantes e outras atrações que o Morumbi oferece fora de campo.



SÓCIO TORCEDOR

Ingressos mais baratos e outros benefícios pra quem é mais que um torcedor.

TÍTULOS (†)

Campeão Paulista de 1931, 1943, 1945, 1946 (invicto), 1948, 1949, 1953, 1957, 1970, 1971, 1975, 1980, 1981, 1985, 1987, 1989, 1991, 1992, 1998, 2000 e 2005

Supercampeão Paulista de 2002 (não incluído nas estatísticas do Campeonato Paulista)

VICES-CAMPEONATOS (†)

Vice-Campeão Paulista de 1930, 1932, 1933, 1934, 1938, 1941, 1944, 1950, 1952, 1956, 1958, 1962, 1963, 1967, 1972 (invicto), 1978, 1982, 1983, 1994, 1996, 1997, 2003 e 2006

Classificações finais e campanhas ano a ano (†)

Ano	C	PG	J	V	E	D	GM	GS	SG	%P	MM	MS
1930	2º	41	26	16	9	1	77	27	50	73,1	2,96	1,04
1931	1º	45	26	20	5	1	92	31	61	83,3	3,54	1,19
1932	2º	17	11	8	1	2	36	13	23	75,8	3,27	1,18
1933	2º	23	14	11	1	2	62	16	46	81,0	4,43	1,14
1934	2º	23	14	10	3	1	34	12	22	78,6	2,43	0,86
1935	N/D	-	0	0	0	0	0	0	0	0,0	0,00	0,00
1936	8º	16	20	7	2	11	27	34	-7	38,3	1,35	1,70
1937	7º	8	9	4	0	5	8	11	-3	44,4	0,89	1,22
1938	2º	14	10	6	2	2	30	13	17	66,7	3,00	1,30
1939	5º	21	20	10	1	9	41	28	13	51,7	2,05	1,40

1940	6°	19	20	9	1	10	42	41	1	46,7	2,10	2,05
1941	2°	31	20	13	5	2	55	32	23	73,3	2,75	1,60
1942	3°	32	20	15	2	3	77	28	49	78,3	3,85	1,40
1943	1°	33	20	15	3	2	63	22	41	80,0	3,15	1,10
1944	2°	29	20	13	3	4	69	32	37	70,0	3,45	1,60
1945	1°	36	20	17	2	1	70	20	50	88,3	3,50	1,00
1946	1°	37	20	17	3	0	62	20	42	90,0	3,10	1,00
1947	4°	25	20	7	10	3	48	27	21	51,7	2,40	1,35
1948	1°	34	20	16	2	2	54	19	35	83,3	2,70	0,95
1949	1°	36	22	16	4	2	70	23	47	78,8	3,18	1,05
1950	2°	31	22	13	5	4	55	27	28	66,7	2,50	1,23
1951	4°	37	28	17	3	8	46	34	12	64,3	1,64	1,21
1952	2°	46	30	21	4	5	66	31	35	74,4	2,20	1,03
1953	1°	50	28	24	2	2	70	21	49	88,1	2,50	0,75
1954	3°	35	26	15	5	6	46	29	17	64,1	1,77	1,12
1955	3°	38	26	16	6	4	72	37	35	69,2	2,77	1,42
1956	2°	55	36	25	5	6	114	49	65	74,1	3,17	1,36
1957	1°	55	37	23	9	5	100	44	56	70,3	2,70	1,19
1958	2°	60	38	25	10	3	93	39	54	74,6	2,45	1,03
1959	4°	53	38	22	9	7	79	38	41	65,8	2,08	1,00
1960	8°	37	34	13	11	10	74	54	20	49,0	2,18	1,59
1961	3°	41	30	18	5	7	73	40	33	65,6	2,43	1,33
1962	2°	43	30	19	5	6	66	36	30	68,9	2,20	1,20
1963	2°	44	30	18	8	4	56	26	30	68,9	1,87	0,87
1964	5°	33	30	12	9	9	51	40	11	50,0	1,70	1,33
1965	5°	33	30	13	7	10	52	32	20	51,1	1,73	1,07
1966	5°	34	28	12	10	6	45	35	10	54,8	1,61	1,25
1967	2°	41	27	16	9	2	54	17	37	70,4	2,00	0,63
1968	4°	28	26	11	6	9	39	36	3	50,0	1,50	1,38
1969	3°	37	29	17	3	9	47	32	15	62,1	1,62	1,10
1970	1°	27	18	12	3	3	29	15	14	72,2	1,61	0,83
1971	1°	36	22	17	2	3	39	17	22	80,3	1,77	0,77
1972	2°	36	22	14	8	0	32	7	25	75,8	1,45	0,32
1973	8°	21	22	6	9	7	22	20	2	40,9	1,00	0,91
1974	4°	34	26	12	10	4	28	15	13	59,0	1,08	0,58
1975	1°	59	35	26	7	2	60	16	44	81,0	1,71	0,46
1976	7°	34	28	12	10	6	39	18	21	54,8	1,39	0,64
1977	4°	66	46	23	13	10	73	36	37	59,4	1,59	0,78
1978	2°	63	52	24	15	13	61	48	13	55,8	1,17	0,92
1979	7°	47	43	16	15	12	46	38	8	48,8	1,07	0,88
1980	1°	57	44	22	13	9	55	32	23	59,8	1,25	0,73
1981	1°	68	56	28	12	16	82	45	37	57,1	1,46	0,80
1982	2°	55	40	23	9	8	64	36	28	65,0	1,60	0,90
1983	2°	66	48	24	18	6	70	39	31	62,5	1,46	0,81
1984	4°	51	38	19	13	6	52	25	27	61,4	1,37	0,66
1985	1°	58	42	23	12	7	72	29	43	64,3	1,71	0,69
1986	7°	42	38	11	20	7	50	36	14	46,5	1,32	0,95
1987	1°	52	42	17	18	7	61	42	19	54,8	1,45	1,00
1988	3°	32	25	13	6	6	43	26	17	60,0	1,72	1,04
1989	1°	42	29	14	11	4	37	16	21	60,9	1,28	0,55
1990	15°	36	33	13	10	10	41	26	15	49,5	1,24	0,79
1991	1°	54	34	21	12	1	66	27	39	73,5	1,94	0,79

1992	1°	52	34	21	9	4	63	29	34	70,6	1,85	0,85
1993	3°	47	36	20	7	9	67	30	37	62,0	1,86	0,83
1994	2°	41	30	16	9	5	66	38	28	63,3	2,20	1,27
1995	4°	61	36	17	10	9	51	35	16	56,5	1,42	0,97
1996	2°	55	30	16	7	7	54	35	19	61,1	1,80	1,17
1997	2°	47	26	12	11	3	56	28	28	60,3	2,15	1,08
1998	1°	34	14	11	1	2	40	15	25	81,0	2,86	1,07
1999	3°	40	18	12	4	2	47	23	24	74,1	2,61	1,28
2000	1°	46	20	14	4	2	45	22	23	76,7	2,25	1,10
2001	8°	24	15	6	3	6	32	26	6	46,7	2,13	1,73
2002	N/D	-	0	0	0	0	0	0	0	0,0	0,00	0,00
2003	2°	20	11	6	2	3	29	14	15	60,6	2,64	1,27
2004	5°	25	10	8	1	1	21	7	14	83,3	2,10	0,70
2005	1°	45	19	14	3	2	49	21	28	78,9	2,58	1,11
2006	2°	42	19	13	3	3	46	21	25	73,7	2,42	1,11
2007	3°	45	21	13	6	2	43	19	24	71,4	2,05	0,90
2008	3°	41	21	12	5	4	33	25	8	65,1	1,57	1,19
2009	4°	40	21	12	4	5	34	21	13	63,5	1,62	1,00
2010	4°	36	21	11	3	7	43	25	18	57,1	2,05	1,19
2011	4°	44	21	14	2	5	41	21	20	69,8	1,95	1,00
2012	3°	46	21	14	4	3	47	25	22	73,0	2,24	1,19
2013	3°	45	21	14	3	4	35	18	17	71,4	1,67	0,86
2014	6°	28	16	8	4	4	28	15	13	58,3	1,75	0,94
2015	4°	35	17	11	2	4	34	12	22	68,6	2,00	0,71
2016	8°	22	16	6	4	6	18	18	0	45,8	1,13	1,13
2017	4°	27	16	7	6	3	33	23	10	56,3	2,06	1,44
2018	3°	23	16	7	2	7	15	13	2	47,9	0,94	0,81
TOTAL		3398	2284	1285	555	444	4507	2334	2173	64,4	1,97	1,02

Melhores temporadas em termos de aproveitamento de pontos (↑)

Ano	C	PG	J	V	E	D	GM	GS	SG	%P	MM	MS
1946	1°	37	20	17	3	0	62	20	42	90,0	3,10	1,00
1945	1°	36	20	17	2	1	70	20	50	88,3	3,50	1,00
1953	1°	50	28	24	2	2	70	21	49	88,1	2,50	0,75
1931	1°	45	26	20	5	1	92	31	61	83,3	3,54	1,19
1948	1°	34	20	16	2	2	54	19	35	83,3	2,70	0,95
2004	5°	25	10	8	1	1	21	7	14	83,3	2,10	0,70
1933	2°	23	14	11	1	2	62	16	46	81,0	4,43	1,14
1975	1°	59	35	26	7	2	60	16	44	81,0	1,71	0,46
1998	1°	34	14	11	1	2	40	15	25	81,0	2,86	1,07

Em 1946, o São Paulo foi campeão invicto. Até hoje a melhor campanha do clube em qualquer competição.

Melhores temporadas em termos de média de gols marcados (↑)

Ano	C	PG	J	V	E	D	GM	GS	SG	%P	MM	MS
1933	2°	23	14	11	1	2	62	16	46	81,0	4,43	1,14
1942	3°	32	20	15	2	3	77	28	49	78,3	3,85	1,40
1931	1°	45	26	20	5	1	92	31	61	83,3	3,54	1,19

1945	1°	36	20	17	2	1	70	20	50	88,3	3,50	1,00
1944	2°	29	20	13	3	4	69	32	37	70,0	3,45	1,60
1932	2°	17	11	8	1	2	36	13	23	75,8	3,27	1,18
1949	1°	36	22	16	4	2	70	23	47	78,8	3,18	1,05
1956	2°	55	36	25	5	6	114	49	65	74,1	3,17	1,36
1943	1°	33	20	15	3	2	63	22	41	80,0	3,15	1,10
1946	1°	37	20	17	3	0	62	20	42	90,0	3,10	1,00

Os anos 30 e 40 foram pródigos em goleadas e goleadores, 1933 especialmente. Waldemar de Brito marcou 49 gols nos 32 jogos em que esteve presente e o time goleou os adversários 17 vezes em 34 partidas disputadas no ano!

Melhores temporadas em termos de média de gols sofridos (†)

Ano	C	PG	J	V	E	D	GM	GS	SG	%P	MM	MS
1972	2°	36	22	14	8	0	32	7	25	75,8	1,45	0,32
1975	1°	59	35	26	7	2	60	16	44	81,0	1,71	0,46
1989	1°	42	29	14	11	4	37	16	21	60,9	1,28	0,55
1974	4°	34	26	12	10	4	28	15	13	59,0	1,08	0,58
1967	2°	41	27	16	9	2	54	17	37	70,4	2,00	0,63
1976	7°	34	28	12	10	6	39	18	21	54,8	1,39	0,64
1984	4°	51	38	19	13	6	52	25	27	61,4	1,37	0,66
1985	1°	58	42	23	12	7	72	29	43	64,3	1,71	0,69
2004	5°	25	10	8	1	1	21	7	14	83,3	2,10	0,70
2015	4°	35	17	11	2	4	34	12	22	68,6	2,00	0,71

Em 1972, o São Paulo foi vice-campeão invicto - a única vez que isso aconteceu na história do clube até hoje

Melhores temporadas em termos de vitórias (†)

Ano	C	PG	J	V	E	D	GM	GS	SG	%P	MM	MS
1981	1°	68	56	28	12	16	82	45	37	57,1	1,46	0,80
1975	1°	59	35	26	7	2	60	16	44	81,0	1,71	0,46
1958	2°	60	38	25	10	3	93	39	54	74,6	2,45	1,03
1956	2°	55	36	25	5	6	114	49	65	74,1	3,17	1,36
1953	1°	50	28	24	2	2	70	21	49	88,1	2,50	0,75
1983	2°	66	48	24	18	6	70	39	31	62,5	1,46	0,81
1978	2°	63	52	24	15	13	61	48	13	55,8	1,17	0,92
1985	1°	58	42	23	12	7	72	29	43	64,3	1,71	0,69
1977	4°	66	46	23	13	10	73	36	37	59,4	1,59	0,78
1982	2°	55	40	23	9	8	64	36	28	65,0	1,60	0,90
1957	1°	55	37	23	9	5	100	44	56	70,3	2,70	1,19

Melhores temporadas em termos de gols marcados (†)

Ano	C	PG	J	V	E	D	GM	GS	SG	%P	MM	MS
1956	2°	55	36	25	5	6	114	49	65	74,1	3,17	1,36
1957	1°	55	37	23	9	5	100	44	56	70,3	2,70	1,19
1958	2°	60	38	25	10	3	93	39	54	74,6	2,45	1,03
1931	1°	45	26	20	5	1	92	31	61	83,3	3,54	1,19

1981	1°	68	56	28	12	16	82	45	37	57,1	1,46	0,80
1959	4°	53	38	22	9	7	79	38	41	65,8	2,08	1,00
1930	2°	41	26	16	9	1	77	27	50	73,1	2,96	1,04
1942	3°	32	20	15	2	3	77	28	49	78,3	3,85	1,40
1960	8°	37	34	13	11	10	74	54	20	49,0	2,18	1,59
1977	4°	66	46	23	13	10	73	36	37	59,4	1,59	0,78
1961	3°	41	30	18	5	7	73	40	33	65,6	2,43	1,33

Apenas duas vezes o Tricolor alcançou a casa dos 100 gols no Paulistão: em 1956 e 1957.

Desempenho do São Paulo no Paulistão por clubes enfrentados (↑)

Clubes	J	V	E	D	GM	GS	SG	%P	MM	MS
Água Santa	1	1	0	0	4	0	4	100	4,00	0,00
América (SJRP)	66	41	12	13	115	51	64	68,2	1,74	0,77
América (SP)	4	4	0	0	23	4	19	100	5,75	1,00
Americana FL	1	1	0	0	4	3	1	100	4,00	3,00
Araçatuba	5	3	1	1	10	5	5	66,7	2,00	1,00
Atlético Santista	5	3	2	0	13	5	8	73,3	2,60	1,00
Atlético Sorocaba	3	3	0	0	9	2	7	100	3,00	0,67
Bandeirante	2	1	0	1	1	2	-1	50,0	0,50	1,00
Botafogo (RP)	90	49	27	14	146	76	70	64,4	1,62	0,84
Bragantino	26	15	5	6	42	20	22	64,1	1,62	0,77
Capivariano	1	1	0	0	4	2	2	100	4,00	2,00
Catanduense (GEC)	4	3	1	0	7	0	7	83,3	1,75	0,00
Catanduense (GFC)	1	1	0	0	2	0	2	100	2,00	0,00
Comercial (RP)	46	23	11	12	86	55	31	58,0	1,87	1,20
Comercial (SP)	32	27	3	2	115	30	85	87,5	3,59	0,94
Corinthians	180	58	57	65	245	238	7	42,8	1,36	1,32
Corinthians (PP)	2	2	0	0	9	2	7	100	4,50	1,00
Esportiva	8	7	1	0	24	8	16	91,7	3,00	1,00
Estudantes	2	0	1	1	1	2	-1	16,7	0,50	1,00
Estudantes Paulista	1	1	0	0	1	0	1	100	1,00	0,00
Ferrovária (Araraq.)	68	34	18	16	107	66	41	58,8	1,57	0,97
Francana	13	7	4	2	21	8	13	64,1	1,62	0,62
Germânia	5	4	0	1	15	8	7	80,0	3,00	1,60
Gr. Novorizontino	3	1	2	0	4	2	2	55,6	1,33	0,67
Gr. Osasco/Audax	4	2	0	2	11	8	3	50,0	2,75	2,00
Gr. Prudente/Barueri	5	5	0	0	14	3	11	100	2,80	0,60
Guarani	116	61	35	20	212	116	96	62,6	1,83	1,00
Guaratinguetá	4	4	0	0	9	3	6	100	2,25	0,75
Inter de Limeira	37	19	14	4	60	29	31	64,0	1,62	0,78
Internacional (SP)	5	4	1	0	19	3	16	86,7	3,80	0,60
Ituano/Ferrovário	20	11	5	4	33	20	13	63,3	1,65	1,00
Jabaquara/Espanha	50	42	2	6	161	57	104	85,3	3,22	1,14
Juventus	122	78	22	22	261	116	145	69,9	2,14	0,95
Linense	16	12	2	2	48	15	33	79,2	3,00	0,94
Luzitano	4	4	0	0	16	2	14	100	4,00	0,50
Marília	31	21	6	4	68	28	40	74,2	2,19	0,90
Matonense	5	4	0	1	12	5	7	80,0	2,40	1,00
Mirassol	8	6	2	0	16	4	12	83,3	2,00	0,50
Mogi Mirim	27	13	8	6	49	24	25	58,0	1,81	0,89

Monte Azul	1	1	0	0	5	1	4	100	5,00	1,00
Nacional/SPR	40	30	7	3	117	41	76	80,8	2,93	1,03
Noroeste	62	39	17	6	151	56	95	72,0	2,44	0,90
Novorizontino	15	8	6	1	32	19	13	66,7	2,13	1,27
Oeste	7	5	2	0	14	7	7	81,0	2,00	1,00
Olímpia	2	1	1	0	2	1	1	66,7	1,00	0,50
Palmeiras/Palestra	170	67	47	56	247	220	27	48,6	1,45	1,29
Paulista (SP)	4	4	0	0	13	2	11	100	3,25	0,50
Paulista/Etti (Jundiaí)	26	16	7	3	55	22	33	70,5	2,12	0,85
Penapolense (SP)	4	3	1	0	6	1	5	83,3	1,50	0,25
Ponte Preta	90	44	32	14	142	77	65	60,7	1,58	0,86
Portuguesa	154	78	45	31	266	162	104	60,4	1,73	1,05
Portuguesa St.	74	57	12	5	221	79	142	82,4	2,99	1,07
Prudentina	12	7	4	1	29	12	17	69,4	2,42	1,00
Radium	4	4	0	0	9	1	8	100	2,25	0,25
Red Bull	3	2	1	0	7	2	5	77,8	2,33	0,67
Rio Branco	22	16	2	4	51	21	30	75,8	2,32	0,95
Rio Claro	6	5	1	0	15	4	11	88,9	2,50	0,67
Rio Preto	1	1	0	0	1	0	1	100	1,00	0,00
Saad	3	1	1	1	1	3	-2	44,4	0,33	1,00
Santo André	34	19	8	7	60	30	30	63,7	1,76	0,88
Santos	176	76	48	52	316	249	67	52,3	1,80	1,41
São Bento (SCS)	8	6	2	0	23	7	16	83,3	2,88	0,88
São Bento (Sorocaba)	61	39	14	8	92	32	60	71,6	1,51	0,52
São Bento (SP)	7	6	1	0	24	7	17	90,5	3,43	1,00
São Bernardo (SBFC)	5	3	1	1	8	5	3	66,7	1,60	1,00
São Caetano	15	7	3	5	24	21	3	53,3	1,60	1,40
São José	19	11	7	1	39	12	27	70,2	2,05	0,63
São-carlense	4	3	1	0	5	1	4	83,3	1,25	0,25
Sertãozinho	3	2	1	0	8	4	4	77,8	2,67	1,33
Sírio	9	8	1	0	47	10	37	92,6	5,22	1,11
Taquaritinga	4	2	2	0	6	1	5	66,7	1,50	0,25
Taubaté	28	16	5	7	56	28	28	63,1	2,00	1,00
União Barbarense	7	5	1	1	17	8	9	76,2	2,43	1,14
U. São João/Usina	17	8	6	3	28	19	9	58,8	1,65	1,12
Velo Clube	2	2	0	0	6	1	5	1000	3,00	0,50
XV de Jaú	45	31	7	7	89	32	57	74,1	1,98	0,71
XV de Piracicaba	72	41	17	14	146	62	84	64,8	2,03	0,86
Ypiranga	45	35	2	8	132	52	80	79,3	2,93	1,16

Entre todos os 78 clubes que o Tricolor já enfrentou no Campeonato Paulista, o clube leva vantagem no confronto direto contra 74. Está em desvantagem somente contra o Corinthians e contra o finado Estudantes Paulista - curiosamente um time que o próprio São Paulo Futebol Clube incorporou em 1938. No desempate por saldo de gols, também sofre revez contra o Saad e Bandeirante, mas poucas partidas contra essas equipes foram jogadas.

Os times que o Tricolor mais enfrentou no Paulistão (↑)

Clubes	J	V	E	D	GM	GS	SG	%P	MM	MS
Corinthians	180	58	57	65	245	238	7	42,8	1,36	1,32
Santos	176	76	48	52	316	249	67	52,3	1,80	1,41
Palmeiras/Palestra	170	67	47	56	247	220	27	48,6	1,45	1,29

Portuguesa	154	78	45	31	266	162	104	60,4	1,73	1,05
Juventus	122	78	22	22	261	116	145	69,9	2,14	0,95
Guarani	116	61	35	20	212	116	96	62,6	1,83	1,00
Botafogo (RP)	90	49	27	14	146	76	70	64,4	1,62	0,84
Ponte Preta	90	44	32	14	142	77	65	60,7	1,58	0,86
Portuguesa St.	74	57	12	5	221	79	142	82,4	2,99	1,07
XV de Piracicaba	72	41	17	14	146	62	84	64,8	2,03	0,86

Os times que o Tricolor mais venceu no Paulistão (↑)

Clubes	J	V	E	D	GM	GS	SG	%P	MM	MS
Portuguesa	154	78	45	31	266	162	104	60,4	1,73	1,05
Juventus	122	78	22	22	261	116	145	69,9	2,14	0,95
Santos	176	76	48	52	316	249	67	52,3	1,80	1,41
Palmeiras/Palestra	170	67	47	56	247	220	27	48,6	1,45	1,29
Guarani	116	61	35	20	212	116	96	62,6	1,83	1,00
Corinthians	180	58	57	65	245	238	7	42,8	1,36	1,32
Portuguesa St.	74	57	12	5	221	79	142	82,4	2,99	1,07
Botafogo (RP)	90	49	27	14	146	76	70	64,4	1,62	0,84
Ponte Preta	90	44	32	14	142	77	65	60,7	1,58	0,86
Jabaquara/Espanha	50	42	2	6	161	57	104	85,3	3,22	1,14

Os times em que o Tricolor mais marcou gols (↑)

Clubes	J	V	E	D	GM	GS	SG	%P	MM	MS
Santos	176	76	48	52	316	249	67	52,3	1,80	1,41
Portuguesa	154	78	45	31	266	162	104	60,4	1,73	1,05
Juventus	122	78	22	22	261	116	145	69,9	2,14	0,95
Palmeiras/Palestra	170	67	47	56	247	220	27	48,6	1,45	1,29
Corinthians	180	58	57	65	245	238	7	42,8	1,36	1,32
Portuguesa St.	74	57	12	5	221	79	142	82,4	2,99	1,07
Guarani	116	61	35	20	212	116	96	62,6	1,83	1,00
Jabaquara/Espanha	50	42	2	6	161	57	104	85,3	3,22	1,14
Noroeste	62	39	17	6	151	56	95	72,0	2,44	0,90
Botafogo (RP)	90	49	27	14	146	76	70	64,4	1,62	0,84
XV de Piracicaba	72	41	17	14	146	62	84	64,8	2,03	0,86

Clubes contra os quais o São Paulo tem o melhor aproveitamento de pontos (mínimo de 14 jogos) (↑)

Clubes	J	V	E	D	GM	GS	SG	%P	MM	MS
Comercial (SP)	32	27	3	2	115	30	85	87,5	3,59	0,94
Jabaquara/Espanha	50	42	2	6	161	57	104	85,3	3,22	1,14
Portuguesa St.	74	57	12	5	221	79	142	82,4	2,99	1,07
Nacional/SPR	40	30	7	3	117	41	76	80,8	2,93	1,03
Ypiranga	45	35	2	8	132	52	80	79,3	2,93	1,16
Linense	16	12	2	2	48	15	33	79,2	3,00	0,94
Rio Branco	22	16	2	4	51	21	30	75,8	2,32	0,95
Marília	31	21	6	4	68	28	40	74,2	2,19	0,90
XV de Jaú	45	31	7	7	89	32	57	74,1	1,98	0,71

Noroeste 62 39 17 6 151 56 95 72,0 2,44 0,90

Clubes contra os quais o São Paulo tem o pior aproveitamento de pontos (mínimo de 14 jogos) (↑)

Clubes	J	V	E	D	GM	GS	SG	%P	MM	MS
Corinthians	180	58	57	65	245	238	7	42,8	1,36	1,32
Palmeiras/Palestra	170	67	47	56	247	220	27	48,6	1,45	1,29
Santos	176	76	48	52	316	249	67	52,3	1,80	1,41
São Caetano	15	7	3	5	24	21	3	53,3	1,60	1,40
Comercial (RP)	46	23	11	12	86	55	31	58,0	1,87	1,20
Mogi Mirim	27	13	8	6	49	24	25	58,0	1,81	0,89
Ferroviária (Araraq.)	68	34	18	16	107	66	41	58,8	1,57	0,97
U. São João/Usina	17	8	6	3	28	19	9	58,8	1,65	1,12
Portuguesa	154	78	45	31	266	162	104	60,4	1,73	1,05
Ponte Preta	90	44	32	14	142	77	65	60,7	1,58	0,86

Clubes contra os quais o Tricolor tem a melhor média de gols marcados (mínimo de 14 jogos) (↑)

Clubes	J	V	E	D	GM	GS	SG	%P	MM	MS
Comercial (SP)	32	27	3	2	115	30	85	87,5	3,59	0,94
Jabaquara/Espanha	50	42	2	6	161	57	104	85,3	3,22	1,14
Linense	16	12	2	2	48	15	33	79,2	3,00	0,94
Portuguesa St.	74	57	12	5	221	79	142	82,4	2,99	1,07
Ypiranga	45	35	2	8	132	52	80	79,3	2,93	1,16
Nacional/SPR	40	30	7	3	117	41	76	80,8	2,93	1,03
Noroeste	62	39	17	6	151	56	95	72,0	2,44	0,90
Rio Branco	22	16	2	4	51	21	30	75,8	2,32	0,95
Marília	31	21	6	4	68	28	40	74,2	2,19	0,90
Juventus	122	78	22	22	261	116	145	69,9	2,14	0,95

Clubes contra os quais o Tricolor tem a pior média de gols marcados (mínimo de 14 jogos) (↑)

Clubes	J	V	E	D	GM	GS	SG	%P	MM	MS
Corinthians	180	58	57	65	245	238	7	42,8	1,36	1,32
Palmeiras/Palestra	170	67	47	56	247	220	27	48,6	1,45	1,29
São Bento (Sorocaba)	61	39	14	8	92	32	60	71,6	1,51	0,52
Ferroviária (Araraq.)	68	34	18	16	107	66	41	58,8	1,57	0,97
Ponte Preta	90	44	32	14	142	77	65	60,7	1,58	0,86
São Caetano	15	7	3	5	24	21	3	53,3	1,60	1,40
Bragantino	26	15	5	6	42	20	22	64,1	1,62	0,77
Inter de Limeira	37	19	14	4	60	29	31	64,0	1,62	0,78
Botafogo (RP)	90	49	27	14	146	76	70	64,4	1,62	0,84
U. São João/Usina	17	8	6	3	28	19	9	58,8	1,65	1,12
Ituano/Ferroviário	20	11	5	4	33	20	13	63,3	1,65	1,00

Clubes contra os quais o Tricolor tem a melhor média de gols sofridos (mínimo de 14 jogos) (↑)

Clubes	J	V	E	D	GM	GS	SG	%P	MM	MS
--------	---	---	---	---	----	----	----	----	----	----

São Bento (Sorocaba)	61	39	14	8	92	32	60	71,6	1,51	0,52
São José	19	11	7	1	39	12	27	70,2	2,05	0,63
XV de Jaú	45	31	7	7	89	32	57	74,1	1,98	0,71
Bragantino	26	15	5	6	42	20	22	64,1	1,62	0,77
América (SJRP)	66	41	12	13	115	51	64	68,2	1,74	0,77
Inter de Limeira	37	19	14	4	60	29	31	64,0	1,62	0,78
Botafogo (RP)	90	49	27	14	146	76	70	64,4	1,62	0,84
Paulista/Etti (Jundiaí)	26	16	7	3	55	22	33	70,5	2,12	0,85
Ponte Preta	90	44	32	14	142	77	65	60,7	1,58	0,86
XV de Piracicaba	72	41	17	14	146	62	84	64,8	2,03	0,86

Clubes contra os quais o Tricolor tem a pior média de gols sofridos (mínimo de 14 jogos) (†)

Clubes	J	V	E	D	GM	GS	SG	%P	MM	MS
Santos	176	76	48	52	316	249	67	52,3	1,80	1,41
São Caetano	15	7	3	5	24	21	3	53,3	1,60	1,40
Corinthians	180	58	57	65	245	238	7	42,8	1,36	1,32
Palmeiras/Palestra	170	67	47	56	247	220	27	48,6	1,45	1,29
Novorizontino	15	8	6	1	32	19	13	66,7	2,13	1,27
Comercial (RP)	46	23	11	12	86	55	31	58,0	1,87	1,20
Ypiranga	45	35	2	8	132	52	80	79,3	2,93	1,16
Jabaquara/Espanha	50	42	2	6	161	57	104	85,3	3,22	1,14
U. São João/Usina	17	8	6	3	28	19	9	58,8	1,65	1,12
Portuguesa St.	74	57	12	5	221	79	142	82,4	2,99	1,07

A frequência de resultados do Tricolor no Paulistão (†)

PLACAR	GERAL	MANDANTE	VISITANTE	PLACAR	GERAL	MANDANTE	VISITANTE
1 x 1	258	105	153	6 x 2	8	3	5
1 x 0	223	123	100	3 x 4	7	3	4
2 x 1	193	111	82	8 x 1	7	5	2
2 x 0	187	103	84	0 x 4	6	2	4
0 x 0	174	80	94	7 x 1	6	3	3
0 x 1	135	42	93	2 x 4	5	3	2
3 x 1	128	74	54	4 x 4	5	2	3
3 x 0	122	80	42	5 x 3	5	4	1
1 x 2	96	34	62	7 x 2	4	3	1
2 x 2	94	35	59	1 x 5	3	0	3
3 x 2	74	34	40	2 x 5	3	2	1
0 x 2	72	25	47	6 x 3	3	3	0
4 x 1	68	43	25	8 x 2	3	2	1
4 x 0	54	45	9	0 x 5	2	2	0
4 x 2	54	34	20	7 x 0	2	1	1
2 x 3	37	14	23	8 x 0	2	1	1
5 x 1	37	25	12	9 x 1	2	2	0
5 x 0	36	27	9	12 x 1	2	2	0
1 x 3	32	14	18	3 x 6	1	1	0
0 x 3	26	7	19	4 x 5	1	1	0
3 x 3	24	11	13	5 x 4	1	0	1
6 x 1	21	16	5	7 x 3	1	1	0
1 x 4	17	5	12	7 x 4	1	0	1

5 x 2	17	11	6	9 x 0	1	0	1
6 x 0	11	9	2	10 x 0	1	1	0
4 x 3	10	3	7	11 x 0	1	1	0

A última ocorrência de um resultado no Paulistão (†)

PLACAR	DATA	LOCAL	ADVERSÁRIO
11 x 0	03/07/1932	Ch. Floresta	Internacional-SP
5 x 4	06/05/1934	Ch. Floresta	Ypiranga-SP
9 x 0	14/08/1943	Rua Javari	Portuguesa St.-SP
7 x 4	28/05/1944	Marapé	Portuguesa St.-SP
9 x 1	18/06/1944	Pacaembu	Santos-SP
12 x 1	08/07/1945	Pacaembu	Jabaquara-SP
7 x 3	01/06/1946	Pacaembu	Juventus-SP
8 x 2	07/08/1949	Pacaembu	Juventus-SP
10 x 0	11/11/1950	Pacaembu	Guarani-SP
7 x 2	14/07/1956	Pacaembu	Noroeste-SP
7 x 0	19/07/1957	Pacaembu	Linense-SP
7 x 1	05/10/1960	Pacaembu	Taubaté-SP
3 x 6	03/09/1961	Morumbi	Santos-SP
1 x 5	19/07/1964	Vila Belmiro	Santos-SP
8 x 0	07/11/1965	Morumbi	Noroeste-SP
2 x 5	27/03/1968	Morumbi	Santos-SP
6 x 2	04/10/1981	Morumbi	Palmeiras-SP
4 x 5	09/07/1986	Morumbi	Comercial-SP
5 x 3	03/05/1994	Morumbi	Santo André-SP
0 x 5	10/03/1996	Santa Cruz	Corinthians-SP
8 x 1	27/04/1997	Morumbi	Juventus-SP
6 x 1	12/04/1998	Morumbi	São José-SP
0 x 4	06/06/1999	Morumbi	Corinthians-SP
4 x 4	17/03/2001	Marapé	Portuguesa St.-SP
6 x 0	19/03/2005	Morumbi	Marília-SP
5 x 1	28/02/2010	Arena Barueri	Monte Azul-SP
3 x 4	28/03/2010	Pacaembu	Corinthians-SP
4 x 3	26/01/2011	Riobranção	Americana FL-SP
2 x 3	23/03/2011	Jayme Cintra	Paulista-SP
3 x 3	26/02/2012	Prudentão	Palmeiras-SP
6 x 3	29/01/2014	Morumbi	Rio Claro-SP
4 x 2	04/02/2015	Pacaembu	Capivariano-SP
3 x 0	11/04/2015	Morumbi	Red Bull-SP
4 x 0	06/02/2016	Pacaembu	Água Santa-SP
1 x 3	05/03/2016	Pacaembu	S. Bernardo FC-SP
1 x 4	17/04/2016	Rochdale	Osasco Audax-SP
2 x 4	05/02/2017	Arena Barueri	Osasco Audax-SP
5 x 2	12/02/2017	Morumbi	Ponte Preta-SP
3 x 2	21/02/2017	Morumbi	São Bento-SP
2 x 2	25/02/2017	J. de Biase	Novorizontino-SP
4 x 1	05/03/2017	Morumbi	Santo André-SP
0 x 3	11/03/2017	Pq. Antarctica	Palmeiras-SP
5 x 0	08/04/2017	Morumbi	Linense-SP
1 x 1	23/04/2017	Itaquerão	Corinthians-SP
1 x 2	21/02/2018	Novelli Jr	Ituano-SP

0 x 0	25/02/2018	Morumbi	Ferroviária-SP
2 x 1	04/03/2018	Gilberto Lopes	Linense-SP
0 x 2	08/03/2018	Pq. Antarctica	Palmeiras-SP
3 x 1	11/03/2018	Morumbi	Red Bull-SP
2 x 0	20/03/2018	Morumbi	São Caetano-SP
1 x 0	25/03/2018	Morumbi	Corinthians-SP
0 x 1	28/03/2018	Itaquerao	Corinthians-SP

A média de público do Tricolor como mandante no Paulistão, independentemente do estádio utilizado (↑)

ANO	GERAL	JOGOS	MÉDIA	MAND.	JOGOS	MÉDIA	VISIT.	JOGOS	MÉDIA
1961	139.593	11	12.690	96.099	7	13.728	43.494	4	10.874
1962	87.601	7	12.514	72.980	6	12.163	14.621	1	14.621
1963	165.459	7	23.637	131.251	6	21.875	34.208	1	34.208
1964	152.422	13	11.725	117.126	10	11.713	35.296	3	11.765
1965	214.205	22	9.737	114.681	14	8.192	99.524	8	12.441
1966	224.141	18	12.452	100.898	9	11.211	123.243	9	13.694
1967	264.370	17	15.551	128.193	11	11.654	136.177	6	22.696
1968	180.713	24	7.530	98.526	13	7.579	82.187	11	7.472
1969	350.801	29	12.097	180.725	14	12.909	170.076	15	11.338
1970	380.017	16	23.751	222.805	8	27.851	157.212	8	19.652
1971	539.840	20	26.992	279.738	11	25.431	260.102	9	28.900
1972	483.999	22	22.000	271.965	11	24.724	212.034	11	19.276
1973	295.690	22	13.440	142.413	11	12.947	153.277	11	13.934
1974	359.513	26	13.827	142.562	13	10.966	216.951	13	16.689
1975	854.862	34	25.143	437.952	17	25.762	416.910	17	24.524
1976	350.794	28	12.528	129.926	14	9.280	220.868	14	15.776
1977	1.018.821	46	22.148	310.426	22	14.110	708.395	24	29.516
1978	434.674	25	17.387	251.631	13	19.356	183.043	12	15.254
1979	1.495.253	70	21.361	673.776	37	18.210	821.477	33	24.893
1980	1.035.573	44	23.536	545.920	22	24.815	489.653	22	22.257
1981	854.829	56	15.265	404.803	28	14.457	450.026	28	16.072
1982	595.968	40	14.899	214.906	20	10.745	381.062	20	19.053
1983	686.291	48	14.298	282.497	24	11.771	403.794	24	16.825
1984	443.144	38	11.662	207.575	19	10.925	235.569	19	12.398
1985	715.668	42	17.040	377.351	21	17.969	338.317	21	16.110
1986	330.558	38	8.699	113.352	19	5.966	217.206	19	11.432
1987	813.579	42	19.371	322.143	21	15.340	491.436	21	23.402
1988	451.665	25	18.067	226.157	12	18.846	225.508	13	17.347
1989	559.440	29	19.291	319.628	14	22.831	239.812	15	15.987
1990	265.641	33	8.050	152.841	16	9.553	112.800	17	6.635
1991	609.004	34	17.912	330.248	17	19.426	278.756	17	16.397
1992	702.872	34	20.673	315.265	17	18.545	387.607	17	22.800
1993	641.461	36	17.818	290.379	19	15.283	351.082	17	20.652
1994	417.629	30	13.921	183.011	15	12.201	234.618	15	15.641
1995	378.945	36	10.526	148.890	18	8.272	230.055	18	12.781
1996	282.122	30	9.404	148.011	15	9.867	134.111	15	8.941
1997	365.907	26	14.073	170.162	13	13.089	195.745	13	15.057
1998	344.459	14	24.604	169.811	7	24.259	174.648	7	24.950
1999	323.633	14	23.117	208.242	9	23.138	115.391	5	23.078

2000	343.227	13	26.402	227.223	10	22.722	116.004	3	38.668
2001	184.991	9	20.555	74.174	4	18.544	110.817	5	22.163
2002	0	0	0	0	0	0	0	0	0
2003	209.408	11	19.037	120.461	6	20.077	88.947	5	17.789
2004	85.525	10	8.553	56.654	5	11.331	28.871	5	5.774
2005	308.742	19	16.250	174.200	10	17.420	134.542	9	14.949
2006	305.582	19	16.083	190.821	10	19.082	114.761	9	12.751
2007	279.707	21	13.319	160.880	11	14.625	118.827	10	11.883
2008	330.301	21	15.729	175.512	11	15.956	154.789	10	15.479
2009	282.169	21	13.437	165.700	11	15.064	116.469	10	11.647
2010	229.781	21	10.942	124.740	11	11.340	105.041	10	10.504
2011	254.312	21	12.110	182.810	12	15.234	71.502	9	7.945
2012	309.344	21	14.731	195.857	12	16.321	113.487	9	12.610
2013	252.754	21	12.036	174.697	12	14.558	78.057	9	8.673
2014	183.568	16	11.473	91.013	9	10.113	92.555	7	13.222
2015	169.218	17	9.954	91.701	9	10.189	77.517	8	9.690
2016	145.561	16	9.098	58.053	8	7.257	87.508	8	10.939
2017	402.938	16	25.184	265.969	8	33.246	136.969	8	17.121
2018	300.830	16	18.802	158.580	8	19.823	142.250	8	17.781
TOTAL	23.454.936	1.460	16.065	11.775.818	763	15.434	11.679.118	697	16.756

**Faltam conhecer os públicos de nove jogos em 1962 e 1963, oito jogos em 1961, cinco jogos em 1964 e 1966, dois jogos em 1967 e um jogo em 1965, 1970 e 1975. A tabela mostra dados desde 1961 devido ao fato de que é a partir dessas datas que os dados de público e renda estão mais completos.*

As melhores médias de público do São Paulo como mandante no Paulistão desde 1961 (↑)

- 1º - 2017: 33.246 pagantes
- 2º - 1970: 27.851 pagantes
- 3º - 1975: 25.762 pagantes
- 4º - 1971: 25.431 pagantes
- 5º - 1980: 24.815 pagantes
- 6º - 1972: 24.724 pagantes
- 7º - 1998: 24.259 pagantes
- 8º - 1999: 23.138 pagantes
- 9º - 1989: 22.831 pagantes
- 10º - 2000: 22.722 pagantes

As maiores goleadas do Campeonato Paulista a cada edição (↑)

ANO	AUTOR	DATA	MANDANTE		VISITANTE
1902	São Paulo AC	08/05/02	CA Paulistano	0 x 4	São Paulo AC
1902	São Paulo AC	20/07/02	SC Germânia	0 x 4	São Paulo AC
1903	AA Mackenzie C	20/09/03	AA Mackenzie C	5 x 0	SC Internacional
1903	CA Paulistano	28/06/03	CA Paulistano	5 x 0	SC Internacional
1903	São Paulo AC	05/07/03	São Paulo AC	5 x 0	SC Internacional
1904	São Paulo AC	07/08/04	São Paulo AC	5 x 0	SC Internacional
1904	São Paulo AC	29/06/04	AA Palmeiras	0 x 5	São Paulo AC
1904	São Paulo AC	28/09/04	AA Mackenzie C	0 x 5	São Paulo AC
1904	SC Germânia	18/09/04	AA Palmeiras	0 x 5	SC Germânia

1905	SC Germânia	10/09/05	AA Palmeiras	1 x 7	SC Germânia
1906	SC Germânia	24/06/06	SC Germânia	4 x 0	CA Paulistano
1907	SC Americano	14/07/07	SC Americano	5 x 1	CA Paulistano
1907	SC Germânia	04/08/07	CA Internacional	1 x 5	SC Germânia
1908	SC Germânia	02/11/08	São Paulo AC	0 x 7	SC Germânia
1909	CA Paulistano	22/08/09	SC Germânia	0 x 6	CA Paulistano
1910	AA Palmeiras	07/08/10	CA Ypiranga	0 x 8	AA Palmeiras
1911	SC Americano	27/08/11	SC Americano	7 x 2	SC Germânia
1911	SC Americano	09/07/11	CA Ypiranga	2 x 7	SC Americano
1912	SC Germânia	13/10/12	CA Ypiranga	0 x 8	SC Germânia
1913	SC Americano	25/05/13	SC Americano	7 x 1	SC Corinthians P
1914	SC Corinthians P	12/04/14	SC Luzitano	0 x 6	SC Corinthians P
1915	CA Paulistano	18/04/15	CA Paulistano	6 x 1	Scottish Wanderers
1916	CA Paulistano	19/11/16	CA Paulistano	9 x 0	AA São Bento (SP)
1916	SC Americano	07/09/16	SC Americano	9 x 0	União Lapa FC
1917	Santos FC	16/09/17	Santos FC	7 x 0	CA Ypiranga
1918	CA Paulistano	29/09/18	CA Paulistano	11 x 0	Minas Gerais FC
1919	CA Ypiranga	26/10/19	CA Ypiranga	9 x 1	AA Palmeiras
1920	CA Paulistano	16/05/20	AA Palmeiras	0 x 12	CA Paulistano
1921	CA Paulistano	28/08/21	CA Paulistano	12 x 1	CA Ypiranga
1922	SC Corinthians P	05/11/22	SC Corinthians P	9 x 0	SC Internacional
1922	SC Corinthians P	25/06/22	Mackenzie-Port.	0 x 9	SC Corinthians P
1923	SC Corinthians P	06/05/23	SC Internacional	0 x 9	SC Corinthians P
1924	Santos FC	14/09/24	Santos FC	7 x 0	SC Internacional
1925	SC Internacional	27/09/25	SC Internacional	6 x 0	SC Germânia
1926	C Atlético Santista	08/08/26	C Atlético Santista	9 x 2	Paulista FC (Jundiaí)
1926	CA Paulistano	09/06/26	CA Paulistano	9 x 2	Britânia AC
1927	Santos FC	03/05/27	Santos FC	12 x 1	CA Ypiranga
1928	Santos FC	16/09/28	Santos FC	10 x 0	A Portuguesa E
1929	AA Ponte Preta	14/07/29	AA Ponte Preta	7 x 0	Antártica FC
1929	SC Corinthians P	01/09/29	SC Corinthians P	7 x 0	CA Sílex
1930	Guarani FC	08/06/30	Guarani FC	10 x 1	CA Ypiranga
1931	Santos FC	27/12/31	Santos FC	8 x 0	CS América (SP)
1932	São Paulo FC	03/07/32	São Paulo FC	11 x 0	SC Internacional
1933	São Paulo FC	27/08/33	São Paulo FC	12 x 1	SC Sírio
1934	São Paulo FC	01/04/34	São Paulo FC	9 x 1	SC Sírio
1935	A Portuguesa D	07/07/35	A Portuguesa D	11 x 0	AA Ordem e Progresso
1936	A Portuguesa D	23/08/36	A Portuguesa D	8 x 0	São Caetano EC
1936	SC Corinthians P	08/11/36	SC Corinthians P	8 x 0	Luzitano FC
1937	Hespanha FC	19/09/37	Hespanha FC	9 x 2	Luzitano FC
1938	São Paulo FC	13/11/38	São Paulo FC	8 x 1	Luzitano FC
1939	São Paulo FC	12/11/39	São Paulo FC	8 x 1	AA Portuguesa (St)
1940	Santos FC	30/06/40	Santos FC	8 x 1	CA Juventus
1940	SP Railway AC	19/09/40	Hespanha FC	1 x 8	SP Railway AC
1941	SC Corinthians P	01/06/41	SC Corinthians P	7 x 0	Santos FC
1942	Santos FC	07/06/42	Santos FC	10 x 2	Comercial FC (SP)
1943	São Paulo FC	14/08/43	AA Portuguesa (St)	0 x 9	São Paulo FC
1943	SC Corinthians P	21/03/43	SC Corinthians P	9 x 0	Jabaquara AC
1944	São Paulo FC	18/06/44	São Paulo FC	9 x 1	Santos FC
1945	São Paulo FC	08/07/45	São Paulo FC	12 x 1	Jabaquara AC
1946	São Paulo FC	26/10/46	CA Juventus	0 x 7	São Paulo FC
1947	SC Corinthians P	17/05/47	SC Corinthians P	8 x 0	Jabaquara AC

1948	São Paulo FC	13/11/48	São Paulo FC	8 x 0	CA Juventus
1949	EC XV N. (Piracicaba)	11/09/49	EC XV N. (Piracicaba)	10 x 1	Nacional AC
1950	São Paulo FC	11/11/50	São Paulo FC	10 x 0	Guarani FC
1951	SC Corinthians P	23/06/51	Comercial FC (SP)	2 x 9	SC Corinthians P
1952	SC Corinthians P	14/09/52	Nacional AC	1 x 7	SC Corinthians P
1953	AA Ponte Preta	08/08/53	CA Juventus	1 x 7	AA Ponte Preta
1954	Santos FC	17/10/54	Santos FC	9 x 0	EC XV N. (Jaú)
1955	A Portuguesa D	13/11/55	A Portuguesa D	8 x 0	Santos FC
1956	Santos FC	26/09/56	Santos FC	9 x 1	CA Linense
1957	Santos FC	25/09/57	Santos FC	9 x 1	CA Ypiranga
1958	Santos FC	11/09/58	Santos FC	10 x 0	Nacional AC
1959	Santos FC	19/11/59	Santos FC	12 x 1	AA Ponte Preta
1960	Santos FC	16/10/60	Santos FC	7 x 0	América FC (SJRP)
1961	Santos FC	06/09/61	Santos FC	10 x 1	CA Juventus
1962	Botafogo FC (RP)	16/09/62	Botafogo FC (RP)	7 x 0	A Esportiva G
1962	Guarani FC	18/08/62	CA Juventus	0 x 7	Guarani FC
1963	EC XV N. (Piracicaba)	23/06/63	EC XV N. (Piracicaba)	6 x 0	Jabaquara AC
1964	Santos FC	21/11/64	Santos FC	11 x 0	Botafogo FC (RP)
1965	São Paulo FC	07/11/65	São Paulo FC	8 x 0	EC Noroeste
1966	AA Portuguesa (St)	03/12/66	AA Portuguesa (St)	5 x 0	América FC (SJRP)
1966	Comercial FC (RP)	28/08/66	Comercial FC (RP)	5 x 0	Botafogo FC (RP)
1967	Guarani FC	30/07/67	Guarani FC	6 x 0	A Prudentina EA
1967	São Paulo FC	04/11/67	São Paulo FC	6 x 0	Botafogo FC (RP)
1968	SC Corinthians P	23/03/68	SC Corinthians P	7 x 0	AA Portuguesa (St)
1969	SE Palmeiras	16/04/69	SE Palmeiras	6 x 1	CA Juventus
1970	Guarani FC	16/05/70	Guarani FC	6 x 0	Comercial FC (RP)
1971	SE Palmeiras	17/06/71	EC São Bento	0 x 7	SE Palmeiras
1972	EC São Bento	01/09/71	EC São Bento	6 x 1	Marília AC
1973	Santos FC	04/04/73	Santos FC	6 x 0	CA Juventus
1974	A Portuguesa D	28/09/74	EC São Bento	0 x 5	A Portuguesa D
1974	AA Portuguesa (St)	28/11/73	AA Portuguesa (St)	5 x 0	Paulista FC (Jundiaí)
1974	SC Corinthians P	04/08/74	SC Corinthians P	5 x 0	América FC (SJRP)
1975	Guarani FC	30/03/75	Guarani FC	5 x 0	EC São Bento
1975	São Paulo FC	10/07/75	São Paulo FC	5 x 0	EC Noroeste
1976	Botafogo FC (RP)	13/06/76	Botafogo FC (RP)	10 x 0	AA Portuguesa (St)
1977	EC São Bento	05/06/77	EC São Bento	6 x 1	AA Portuguesa (St)
1977	São Paulo FC	13/07/77	São Paulo FC	6 x 1	Marília AC
1978	EC São Bento	18/02/79	EC São Bento	5 x 0	Comercial FC (RP)
1978	Santos FC	30/08/78	Santos FC	5 x 0	Comercial FC (RP)
1979	EC Noroeste	29/07/79	EC Noroeste	5 x 0	AA Internacional (L)
1979	Guarani FC	01/08/79	Guarani FC	5 x 0	Santos FC
1979	SC Corinthians P	28/07/79	SC Corinthians P	5 x 0	CA Juventus
1980	A Ferroviária E	28/06/80	A Ferroviária E	6 x 0	EC Noroeste
1980	Botafogo FC (RP)	26/10/80	Botafogo FC (RP)	6 x 0	América FC (SJRP)
1981	AA Ponte Preta	09/08/81	AA Ponte Preta	6 x 1	EC Taubaté
1982	Santos FC	23/11/82	Santos FC	6 x 1	SE Palmeiras
1982	São Paulo FC	31/10/82	Guarani FC	1 x 6	São Paulo FC
1983	A Portuguesa D	15/06/83	São José EC	0 x 5	A Portuguesa D
1984	AA Ponte Preta	24/10/84	AA Ponte Preta	5 x 0	EC XV N. (Piracicaba)
1985	São Paulo FC	31/07/85	São Paulo FC	5 x 0	EC São Bento
1986	A Portuguesa D	14/06/86	A Portuguesa D	5 x 0	EC São Bento
1986	AA Internacional (L)	23/07/86	AA Internacional (L)	5 x 0	EC XV N. (Piracicaba)

1987	Santos FC	29/07/87	Santos FC	6	x	1	AA Ponte Preta
1988	Guarani FC	06/03/88	Guarani FC	5	x	0	Botafogo FC (RP)
1988	São Paulo FC	09/03/88	São Paulo FC	5	x	0	América FC (SJR)
1989	Guarani FC	03/05/89	Guarani FC	7	x	1	EC Santo André
1990	São Paulo FC	19/06/90	São Paulo FC	6	x	1	EC Noroeste
1991	CA Bragantino	19/10/91	CA Bragantino	5	x	0	Ituano FC
1991	São Paulo FC	12/10/91	São Paulo FC	5	x	0	São José EC
1991	São Paulo FC	18/09/91	GE Catanduvene	0	x	5	São Paulo FC
1992	AA Ponte Preta	07/10/92	GE Catanduvene	0	x	6	AA Ponte Preta
1992	Mogi Mirim EC	02/08/92	Mogi Mirim EC	6	x	0	GE Catanduvene
1992	São Paulo FC	15/10/92	São Paulo FC	6	x	0	EC Noroeste
1993	GE Novorizontino	09/05/93	GE Novorizontino	7	x	0	GE Catanduvene
1994	AA Ponte Preta	16/04/94	AA Ponte Preta	8	x	1	A Ferroviária E
1995	EC XV N. (Piracicaba)	08/02/95	AA Ponte Preta	0	x	6	EC XV N. (Piracicaba)
1996	SE Palmeiras	16/03/96	Botafogo FC (RP)	0	x	8	SE Palmeiras
1997	São Paulo FC	26/04/97	São Paulo FC	8	x	1	CA Juventus
1998	São Paulo FC	12/04/98	São Paulo FC	6	x	1	São José EC
1999	Rio Branco EC	23/03/99	Rio Branco EC	7	x	1	Mogi Mirim EC
2000	SE Matonense	06/02/00	SE Matonense	7	x	0	AE Araçatuba
2001	União São João EC	18/02/01	União São João EC	7	x	2	AA Portuguesa (St)
2002	América FC (SJR)	23/01/02	América FC (SJR)	7	x	0	AA Portuguesa (St)
2003	AA Portuguesa (St)	29/01/03	AA Portuguesa (St)	6	x	0	AA Internacional (L)
2003	São Paulo FC	30/01/03	São Paulo FC	6	x	0	CA Juventus
2004	Santos FC	15/02/04	Santos FC	8	x	3	União São João EC
2005	São Paulo FC	19/03/05	São Paulo FC	6	x	0	Marília AC
2006	São Paulo FC	12/02/06	AA Portuguesa (St)	0	x	5	São Paulo FC
2006	SC Corinthians P	01/02/06	SC Corinthians P	5	x	0	EC São Bento
2007	Guaratinguetá EC	25/03/07	EC São Bento	1	x	6	Guaratinguetá EC
2007	Marília AC	04/03/07	EC São Bento	1	x	6	Marília AC
2008	GR Barueri	23/02/08	AD São Caetano	1	x	6	GR Barueri
2009	CA Bragantino	28/03/09	CA Bragantino	6	x	1	AD São Caetano
2010	Santos FC	21/03/10	Santos FC	9	x	1	Ituano FC
2011	AD São Caetano	02/04/11	AD São Caetano	6	x	1	São Bernardo FC
2012	Santos FC	25/02/12	Santos FC	6	x	1	AA Ponte Preta
2013	Mogi Mirim EC	27/04/13	Mogi Mirim EC	6	x	0	Botafogo FC (RP)
2014	Santos FC	27/02/14	Santos FC	5	x	0	CA Bragantino
2015	G Osasco Audax EC	06/03/15	Red Bull Brasil	1	x	6	G Osasco Audax EC
2016	AA Ponte Preta	02/04/16	AA Ponte Preta	7	x	2	EC Água Santa
2017	São Paulo FC	08/04/17	São Paulo FC	5	x	0	CA Linense
2018	SE Palmeiras	21/03/18	SE Palmeiras	5	x	0	G. Novorizontino

O ranking de clube que mais vezes aplicaram a maior goleada de uma edição do Paulistão: São Paulo, 26 vezes (mesmo o São Paulo sendo um clube muito mais novo que os tradicionais rivais!); Santos, 23; Corinthians, 14; Paulistano e Guarani, 8; Ponte Preta, 7; Portuguesa e Germânia, 6; Americano e Palmeiras, 4; Portuguesa Santista, Botafogo de RP, São Bento, XV de Piracicaba e São Paulo Athletic, 3...

O São Paulo aplicou a maior goleada do torneio em 1932, 1933, 1934, 1938, 1939, 1943, 1944, 1945, 1946, 1948, 1950, 1965, 1967, 1975, 1977, 1982, 1985, 1988, 1990, 1991, 1997, 1998, 2003, 2005, 2006 e 2017.

ANO	CLUBE	ARTILHEIRO	GOLS
1902	São Paulo AC	Charles Miller	10
1903	São Paulo AC	Herbert Boyes	4
1903	CA Paulistano	Álvaro	4
1904	São Paulo AC	Herbert Boyes	9
1904	São Paulo AC	Charles Miller	9
1905	SC Germânia	Hermann Friese	14
1906	SC Germânia	Fuller	4
1907	SC Internacional	Léo	8
1908	CA Paulistano	Peres	6
1909	CA Paulistano	Bibi	9
1910	AA das Palmeiras	Eurico	10
1910	São Paulo AC	Herbert Boyes	10
1910	CA Paulistano	Rubens Salles	10
1911	SC Americano	Décio	7
1912	AA Mackenzie College	Friedenreich	12
1913	SC Americano	Décio	7
1913	CA Paulistano	Mesquita	3
1913	AA das Palmeiras	Luiz	3
1913	AA Mackenzie College	José Pedro	3
1913	AA Mackenzie College	Luiz Alves	3
1913	AA Mackenzie College	Renato	3
1913	AA Mackenzie College	Whately	3
1914	SC Corinthians P	Neco	12
1914	CA Paulistano	Friedenreich	12
1915	AA Campos Elíseos	Facchini	17
1915	AA das Palmeiras	Nazaré	13
1916	SC Corinthians P	Aparício	7
1916	CA Paulistano	Mariano	8
1917	CA Ypiranga	Friedenreich	15
1918	CA Paulistano	Friedenreich	25
1919	CA Ypiranga	Friedenreich	26
1920	SC Corinthians P	Neco	24
1921	CA Paulistano	Friedenreich	33
1922	SC Corinthians P	Gambarotta	19
1923	AA São Bento	Feitiço	18
1924	AA São Bento	Feitiço	14
1925	AA São Bento	Feitiço	10
1926	SS Palestra Itália	Heitor	18
1926	CA Paulistano	Filó	16
1927	Santos FC	Araken Patusca	31
1927	CA Paulistano	Friedenreich	13
1928	SS Palestra Itália	Heitor	16
1928	CA Paulistano	Friedenreich	29
1929	Santos FC	Feitiço	12
1929	CA Paulistano	Friedenreich	16
1930	Santos FC	Feitiço	37
1931	Santos FC	Feitiço	39
1932	SS Palestra Itália	Romeu	18
1933	São Paulo FC	Waldemar de Brito	21
1934	SS Palestra Itália	Romeu	13
1935	CA Ypiranga	Figueiredo	19

1935	SC Corinthians P	Teleco	9
1936	A Portuguesa E	Carioca	18
1936	SC Corinthians P	Teleco	28
1937	SC Corinthians P	Teleco	15
1938	São Paulo FC	Elyseo	13
1939	SC Corinthians P	Teleco	32
1940	CA Ypiranga	Peixe	21
1941	SC Corinthians P	Teleco	26
1942	SC Corinthians P	Milani	24
1943	SC Corinthians P	Hércules	19
1944	São Paulo FC	Luizinho	22
1945	São Paulo Railway AC	Passarinho	17
1945	SC Corinthians P	Servílio	17
1946	SC Corinthians P	Servílio	19
1947	SC Corinthians P	Servílio	19
1948	CA Ypiranga	Cilas	19
1949	São Paulo FC	Friça	24
1950	A Portuguesa D	Pinga	22
1951	SC Corinthians P	Carbone	30
1952	SC Corinthians P	Baltazar	27
1953	SE Palmeiras	Humberto	22
1954	SE Palmeiras	Humberto	36
1955	Santos FC	Del Vecchio	23
1956	São Paulo FC	Zezinho	16
1957	Santos FC	Pelé	17
1958	Santos FC	Pelé	58
1959	Santos FC	Pelé	44
1960	Santos FC	Pelé	34
1961	Santos FC	Pelé	47
1962	Santos FC	Pelé	37
1963	Santos FC	Pelé	22
1964	Santos FC	Pelé	34
1965	Santos FC	Pelé	49
1966	Santos FC	Toninho Guerreiro	27
1967	SC Corinthians P	Flávio	21
1968	A Ferroviária E	Téia	20
1969	Santos FC	Pelé	26
1970	São Paulo FC	Toninho Guerreiro	13
1971	SE Palmeiras	César	18
1972	São Paulo FC	Toninho Guerreiro	17
1973	Santos FC	Pelé	11
1974	Botafogo FC	Geraldo	23
1975	São Paulo FC	Serginho Chulapa	22
1976	Botafogo FC	Sócrates	15
1977	São Paulo FC	Serginho Chulapa	32
1978	Santos FC	Juari	29
1979	América FC	Luís Fernando	27
1980	EC Taubaté	Edmar	17
1981	Guarani FC	Jorge Mendonça	38
1982	SC Corinthians P	Casagrande	28
1983	Santos FC	Serginho Chulapa	22
1984	Santos FC	Serginho Chulapa	16

1984	Botafogo FC	Chiquinho	16
1985	São Paulo FC	Careca	23
1986	AA Internacional	Kita	23
1987	SC Corinthians P	Edmar	19
1988	Guarani FC	Evair	19
1989	São José EC	Toni	13
1989	A Portuguesa D	Toquinho	13
1990	Ituano FC	Alberto	12
1990	Guarani FC	Rubem	12
1990	A Ferroviária E	Volnei	12
1991	São Paulo FC	Raí	20
1992	Mogi Mirim EC	Válber	17
1993	SC Corinthians P	Viola	20
1994	SE Palmeiras	Evair	23
1995	São Paulo FC	Bentinho	20
1995	A Portuguesa D	Paulinho McLaren	20
1996	Santos FC	Giovanni	24
1997	São Paulo FC	Dodô	19
1998	São Paulo FC	França	12
1999	Mogi Mirim EC	Alex	12
2000	São Paulo FC	França	18
2001	AA Ponte Preta	Washington	16
2002	CA Juventus	Alex Alves	17
2003	São Paulo FC	Luis Fabiano	18
2004	SE Palmeiras	Vágner Love	12
2005	América FC	Finazzi	17
2006	SC Corinthians P	Nilmar	18
2007	AD São Caetano	Somália	13
2008	SE Palmeiras	Alex Mineiro	15
2009	GR Barueri	Pedrao	16
2010	Oeste FC	Ricardo Bueno	16
2011	Santos FC	Elano	11
2011	SC Corinthians P	Liédson	11
2012	Santos FC	Neymar	20
2013	AA Ponte Preta	William	13
2014	SE Palmeiras	Alan Kardec	9
2014	Rio Claro FC	Léo	9
2014	Santos FC	Cícero	9
2014	São Paulo FC	Luis Fabiano	9
2015	Santos FC	Ricardo Oliveira	11
2016	Red Bull	Roger	11
2017	São Paulo FC	Gilberto	9
2018	SE Palmeiras	Borja	7

O ranking dos clubes que mais vezes tiveram artilheiro em um Campeonato Paulista: Santos, 25 vezes; Corinthians, 22 vezes; São Paulo, 18 vezes; Paulistano, 13 vezes; Palmeiras, 12 vezes...

Desde que o Tricolor foi fundado, o ranking se apresenta com números diferentes: Santos, 23 vezes; São Paulo e Corinthians, 18; Palmeiras, 10...

O São Paulo fez o artilheiro do Paulistão em 1933, 1938, 1944, 1949, 1956, 1970, 1975, 1977, 1985, 1991, 1995, 1997, 1998, 2000, 2003, 2014 e 2017.

Ranking de pontos ganhos no Campeonato Paulista de 1902 a 2018 (↑)

C	CLUBES	PG	J	V	E	D	GP	GC	SG	P3	%PG	MGP	MGC
1°	SC Corinthians P (SP)	3707	2527	1422	613	490	5112	2728	2384	4879	64,4	2,02	1,08
2°	SE Palmeiras (SP)	3626	2462	1388	589	484	4915	2581	2334	4753	64,4	2,00	1,05
3°	São Paulo FC (SP)	3403	2284	1287	554	443	4506	2333	2173	4415	64,4	1,97	1,02
4°	Santos FC (SP)	3387	2452	1277	562	612	5054	3189	1865	4393	59,7	2,06	1,30
5°	A Portuguesa D (SP)	2671	2234	964	582	687	3774	3040	734	3474	51,8	1,69	1,36
6°	Guarani FC (SP)	2069	1910	717	528	664	2694	2567	127	2679	46,8	1,41	1,34
7°	AA Ponte Preta (SP)	1832	1601	603	470	517	2128	1972	156	2279	47,4	1,33	1,23
8°	CA Juventus (SP)	1742	1943	595	488	859	2533	3200	-667	2273	39,0	1,30	1,65
9°	Botafogo FC (RP - SP)	1598	1576	513	465	597	1895	2109	-214	2004	42,4	1,20	1,34
10°	A Ferroviária E (SP)	1328	1391	446	413	531	1621	1750	-129	1751	42,0	1,17	1,26

No ranking geral de pontos da história do Paulistão, o São Paulo aparece em terceiro lugar muito devido a fundação tardia do clube, em 1930, mesmo assim, aparece a frente do Santos, um clube muito mais antigo. Em aproveitamento de pontos, contudo e mesmo assim, o São Paulo lidera, com 64,4% dos pontos ganhos.

Cabe dizer ainda que este ranking considera das bonificações e punições dadas aos clubes. Assim, Portuguesa (2), Guarani, Palmeiras e São Paulo (1) aparecem com pontos a mais devido a bônus nos campeonatos de 1995, 1976, 1993 e 1992, respectivamente. Outro fator que altera o número de vitórias, empates e derrotas do São Paulo é são as alterações de resultados via justiça, que também valem nas tabelas posteriores.

Ranking de pontos ganhos no Campeonato Paulista de 1930 a 2018 - Desde a fundação do São Paulo FC (↑)

C	CLUBES	PG	J	V	E	D	GP	GC	SG	P3	%PG	MGP	MGC
1°	São Paulo FC (SP)	3403	2284	1287	554	443	4506	2333	2173	4415	64,4	1,97	1,02
2°	SC Corinthians P (SP)	3367	2310	1262	593	453	4408	2477	1931	4379	63,2	1,91	1,07
3°	SE Palmeiras (SP)	3359	2288	1264	570	453	4358	2370	1988	4362	63,5	1,90	1,04
4°	Santos FC (SP)	3201	2279	1195	540	543	4593	2824	1769	4125	60,3	2,02	1,24
5°	A Portuguesa D (SP)	2598	2148	935	567	645	3616	2826	790	3372	52,3	1,68	1,32
6°	Guarani FC (SP)	2031	1875	700	524	650	2603	2490	113	2624	46,6	1,39	1,33
7°	AA Ponte Preta (SP)	1778	1561	579	464	507	2017	1901	116	2201	47,0	1,29	1,22
8°	CA Juventus (SP)	1742	1943	595	488	859	2533	3200	-667	2273	39,0	1,30	1,65
9°	Botafogo FC (RP - SP)	1598	1576	513	465	597	1895	2109	-214	2004	42,4	1,20	1,34
10°	A Ferroviária E (SP)	1328	1391	446	413	531	1621	1750	-129	1751	42,0	1,17	1,26

Ou seja, desde que o Tricolor começou a disputar o Paulistão, ninguém pontuou mais do que ele. O São Paulo ainda detém a liderança no critério de vitórias (1287), saldo (2173, único acima de 2000) e melhor defesa (com apenas 1,02 gols sofridos por jogo). Somente fica atrás, e por pouco, do Santos (de Pelé) no aspecto melhor ataque.

Ranking de pontos ganhos no Campeonato Paulista de 1933 a 2018 - Era Profissional (↑)

C	CLUBES	PG	J	V	E	D	GP	GC	SG	P3	%PG	MGP	MGC
1°	São Paulo FC (SP)	3300	2221	1243	539	439	4301	2262	2039	4268	64,1	1,94	1,02
2°	SC Corinthians P (SP)	3284	2247	1227	580	438	4219	2368	1851	4261	63,2	1,88	1,05
3°	SE Palmeiras (SP)	3254	2225	1215	563	446	4140	2300	1840	4208	63,0	1,86	1,03
4°	Santos FC (SP)	3108	2216	1153	531	531	4407	2727	1680	3990	60,0	1,99	1,23
5°	A Portuguesa D (SP)	2526	2085	904	557	623	3471	2709	762	3269	52,3	1,66	1,30

6°	Guarani FC (SP)	1976	1823	676	517	629	2483	2389	94	2545	46,5	1,36	1,31
7°	AA Ponte Preta (SP)	1778	1561	579	464	507	2017	1901	116	2201	47,0	1,29	1,22
8°	CA Juventus (SP)	1682	1880	567	484	828	2416	3057	-641	2185	38,7	1,29	1,63
9°	Botafogo FC (RP - SP)	1598	1576	513	465	597	1895	2109	-214	2004	42,4	1,20	1,34
10°	A Ferroviária E (SP)	1328	1391	446	413	531	1621	1750	-129	1751	42,0	1,17	1,26

O cenário pouco muda se considerármos somente a partir da profissionalização do futebol no Estado. O Tricolor segue liderando em pontos, vitórias, saldo e defesa.

Ranking de pontos ganhos no Campeonato Paulista de 1941 a 2018 - Desde a criação da FPF (↑)

C	CLUBES	PG	J	V	E	D	GP	GC	SG	P3	%PG	MGP	MGC
1°	São Paulo FC (SP)	3176	2114	1186	529	399	4057	2107	1950	4087	64,4	1,92	1,00
2°	SC Corinthians P (SP)	3107	2120	1147	563	408	3898	2200	1698	4004	63,0	1,84	1,04
3°	SE Palmeiras (SP)	3052	2098	1123	545	429	3784	2174	1610	3914	62,2	1,80	1,04
4°	Santos FC (SP)	2976	2092	1098	509	484	4120	2495	1625	3803	60,6	1,97	1,19
5°	A Portuguesa D (SP)	2377	1979	837	542	599	3162	2569	593	3053	51,4	1,60	1,30
6°	Guarani FC (SP)	1976	1823	676	517	629	2483	2389	94	2545	46,5	1,36	1,31
7°	AA Ponte Preta (SP)	1778	1561	579	464	507	2017	1901	116	2201	47,0	1,29	1,22
8°	CA Juventus (SP)	1608	1784	537	470	776	2250	2837	-587	2081	38,9	1,26	1,59
9°	Botafogo FC (RP - SP)	1598	1576	513	465	597	1895	2109	-214	2004	42,4	1,20	1,34
10°	A Ferroviária E (SP)	1328	1391	446	413	531	1621	1750	-129	1751	42,0	1,17	1,26

A Federação Paulista de Futebol foi estabelecida em 1941. De lá para cá, o Tricolor segue em primeiro lugar em quase todos os critérios: pontos, aproveitamento, vitórias, saldo de gols e defesa.

Os maiores campeões desde 1902 (↑)

SC Corinthians P: 28 títulos

1914, 1916, 1922, 1923, 1924, 1928, 1929, 1930, 1937, 1938, 1939, 1941, 1951, 1952, 1954, 1977, 1979, 1982, 1983, 1988, 1995, 1997, 1999, 2001, 2003, 2009, 2013, 2017

SS Palestra Itália/SE Palmeiras: 22 títulos

1920, 1926, 1927, 1932, 1933, 1934, 1936, 1940, 1942, 1944, 1947, 1950, 1959, 1963, 1966, 1972, 1974, 1976, 1993, 1994, 1996, 2008

Santos FC: 22 títulos

1935, 1955, 1956, 1958, 1960, 1961, 1962, 1964, 1965, 1967, 1968, 1969, 1973, 1978, 1984, 2006, 2007, 2010, 2011, 2012, 2015, 2016

São Paulo FC: 21 títulos

1931, 1943, 1945, 1946, 1948, 1949, 1953, 1957, 1970, 1971, 1975, 1980, 1981, 1985, 1987, 1989, 1991, 1992, 1998, 2000 e 2005

CA Paulistano: 11 títulos

1905, 1908, 1913, 1916, 1917, 1918, 1919, 1921, 1926, 1927, 1929

São Paulo AC: 4 títulos

1902, 1903, 1904, 1911

AA das Palmeiras: 3 títulos

1909, 1910, 1915

A Portuguesa D: 3 títulos

1935, 1936, 1973

AA São Bento: 2 títulos

1914, 1925

Ituano FC: 2 títulos

2002, 2014

SC Americano: 2 títulos

1912, 1913

SC Germânia: 2 títulos

1906, 1915

SC Internacional: 2 títulos

1907, 1928

AA Internacional (1986): 1 título

CA Bragantino (1990): 1 título

AD São Caetano (2004): 1 título

Os maiores campeões profissionais (desde 1930) (†)

Santos FC: 22 títulos

1935, 1955, 1956, 1958, 1960, 1961, 1962, 1964, 1965, 1967, 1968, 1969, 1973, 1978, 1984, 2006, 2007, 2010, 2011, 2012, 2015, 2016

São Paulo FC: 21 títulos

1931, 1943, 1945, 1946, 1948, 1949, 1953, 1957, 1970, 1971, 1975, 1980, 1981, 1985, 1987, 1989, 1991, 1992, 1998, 2000 e 2005

SC Corinthians P: 21 títulos

1930, 1937, 1938, 1939, 1941, 1951, 1952, 1954, 1977, 1979, 1982, 1983, 1988, 1995, 1997, 1999, 2001, 2003, 2009, 2013, 2017

SS Palestra Itália/SE Palmeiras: 19 títulos

1932, 1933, 1934, 1936, 1940, 1942, 1944, 1947, 1950, 1959, 1963, 1966, 1972, 1974, 1976, 1993, 1994, 1996, 2008

A Portuguesa D: 3 títulos

1935, 1936, 1973

Ituano FC: 2 títulos

2002, 2014

AA Internacional (1986): 1 título

CA Bragantino (1990): 1 título

AD São Caetano (2004): 1 título

Os maiores campeões profissionais (desde 1933) (†)

Santos FC: 22 títulos

1935, 1955, 1956, 1958, 1960, 1961, 1962, 1964, 1965, 1967, 1968, 1969, 1973, 1978, 1984, 2006, 2007, 2010, 2011, 2012, 2015, 2016

São Paulo FC: 20 títulos

1943, 1945, 1946, 1948, 1949, 1953, 1957, 1970, 1971, 1975, 1980, 1981, 1985, 1987, 1989, 1991, 1992, 1998, 2000 e 2005

SC Corinthians P: 20 títulos

1937, 1938, 1939, 1941, 1951, 1952, 1954, 1977, 1979, 1982, 1983, 1988, 1995, 1997, 1999, 2001, 2003, 2009, 2013, 2017

SS Palestra Itália/SE Palmeiras: 18 títulos

1933, 1934, 1936, 1940, 1942, 1944, 1947, 1950, 1959, 1963, 1966, 1972, 1974, 1976, 1993, 1994, 1996, 2008

A Portuguesa D: 3 títulos

1935, 1936, 1973

Ituano FC: 2 títulos

2002, 2014

AA Internacional (1986): 1 título

CA Bragantino (1990): 1 título

AD São Caetano (2004): 1 título

Os maiores campeões da FPF (desde 1941) (†)

Santos FC: 21 títulos

1955, 1956, 1958, 1960, 1961, 1962, 1964, 1965, 1967, 1968, 1969, 1973, 1978, 1984, 2006, 2007, 2010, 2011, 2012, 2015, 2016

São Paulo FC: 20 títulos

1943, 1945, 1946, 1948, 1949, 1953, 1957, 1970, 1971, 1975, 1980, 1981, 1985, 1987, 1989, 1991, 1992, 1998, 2000 e 2005

SC Corinthians P: 17 títulos

1941, 1951, 1952, 1954, 1977, 1979, 1982, 1983, 1988, 1995, 1997, 1999, 2001, 2003, 2009, 2013, 2017

SE Palmeiras: 14 títulos

1942, 1944, 1947, 1950, 1959, 1963, 1966, 1972, 1974, 1976, 1993, 1994, 1996, 2008

Ituano FC: 2 títulos

2002, 2014


A Portuguesa D (1973): 1 título

AA Internacional (1986): 1 título

CA Bragantino (1990): 1 título


AD São Caetano (2004): 1 título


-
- **Veja Também:**

 Morumbi recebe Colômbia x Catar, pela Copa América

 Os são-paulinos vencedores da Copa América

 A América aos pés do Tricolor pela primeira vez!

 Os são-paulinos na história da Copa América

 O Morumbi na Abertura da Copa América 2019



▪ Assuntos relacionados: [SPFCpédia](#), [História](#), [Enciclopédia](#)

banco
inter


adidas

URBANO
Como faz bem.

PES2019
PRO EVOLUTION SOCCER

BRAHMA
Bevê

MRV
Engenharia

AOC
SMART TV E MONITORES

NEWSLETTER

Digite seu e-mail para receber nossa newsletter

HOSPEDAGEM


EQUINIX
WHERE OPPORTUNITY CONNECTS