



Você está em: SPFC > Notícias > História

# Enciclopédia: Melhores Temporadas

Quando o São Paulo teve seu melhor ataque, a melhor defesa, a melhor campanha

Michael Serra / Arquivo Histórico do São Paulo FC - 17/12/2018 às 08:28



Por Arquivo Histórico do São Paulo FC

O São Paulo Futebol Clube possui inúmeras glórias e conquistas. Algumas delas, contudo, podemos facilmente numerar. São 41 títulos de futebol de competições oficiais. 12 destes em campeonatos internacionais. Somente em 1993 o Tricolor conquistou quatro títulos oficiais (todos internacionais) e outros quatro não-oficiais - um recorde até hoje.

Porém, os grandes feitos do São Paulo não são somente exibidos em taças e troféus. Muitas vezes belos times deixaram para a posteridade feitos dignos de nota que, entretanto, acabaram perdidos da memória em meio a tantas outras vitórias.

Tratemos aqui então de realçar algumas campanhas marcantes alcançadas pelo São Paulo, temporada por temporada em números gerais, como mandante e visitante.

## GERAL

### Temporadas com mais jogos

Temporada	J	V	E	D	GM	GS	SG	%P	MM	MS
1978	100	44	32	24	132	90	42	54,67	1,32	0,90

## ÚLTIMAS NOTÍCIAS

20/06/2019 às 19:31

Quarteto reencontra o Tricolor em treino da Seleção no CT da Barra Funda

20/06/2019 às 17:16

Com entrada gratuita e transmissão SPFCtv, Sub-20 encara Audax

20/06/2019 às 13:27

De férias no Brasil, Lucas visita o CFA: "Amo muito esse clube"

20/06/2019 às 13:04

Sub-17 é derrotado pelo Desportivo Brasil em Cotia

20/06/2019 às 11:38

Pelo Paulista, Sub-15 goleia e se isola na liderança do grupo

+ MAIS NOTÍCIAS

## MAIS LIDAS

17/06/2019 às 16:06

Datas, horários e locais para reencontrar o Tricolor após a Copa América

19/06/2019 às 20:32

Na despedida do Morumbi da Copa América, Colômbia vence Catar por 1 a 0

18/06/2019 às 10:37

Sub-16 vence o Corinthians e vai à final da Copa LNTS

1993	<b>97</b>	47	28	22	163	95	68	58,08	1,68	0,98
1994	<b>92</b>	42	26	24	159	119	40	55,07	1,73	1,29
1981	<b>89</b>	45	21	23	135	75	60	58,43	1,52	0,84
2016	<b>89</b>	31	22	36	99	95	4	43,07	1,11	1,07

Convém notar que a noção de temporada é diferente da noção de ano. Uma temporada pode terminar no ano seguinte, e foi isso que aconteceu com a temporada de 1978. Se for considerado somente o ano de 1978, os jogos foram, curiosamente, 78. Em 2016, o São Paulo fez 89 jogos e emplacou a quarta mais longa temporada da história do clube em termos de partidas, como em 1981 e superando 1977. Isto graças a atuação do time sub-20 na Copa Paulista, competição oficial profissional que deve ser aqui também contabilizada.

#### Temporadas com maiores aproveitamentos de pontos

Temporada	J	V	E	D	GM	GS	SG	%P	MM	MS
1946	38	30	4	4	123	50	73	<b>82,46</b>	3,24	1,32
1931	28	21	6	1	99	33	66	<b>82,14</b>	3,54	1,18
1933	34	25	5	4	127	45	82	<b>78,43</b>	3,74	1,32
1943	46	32	9	5	136	51	85	<b>76,09</b>	2,96	1,11
1932	17	12	2	3	53	22	31	<b>74,51</b>	3,12	1,29

As melhores temporadas da história do clube em termos de desempenho e aproveitamento de pontos. O time de 1946 foi Campeão Paulista invicto. Feito que só foi repetido, em competições com dez jogos ou mais, justamente em 2012, com a conquista da Copa Sul-Americana.

O time base de 1946: Gijo; Piolim e Renganeschi; Rui, Bauer e Noronha; Luizinho, Sastre, Leônidas, Remo e Teixeira. O técnico era Joreca.

#### Temporadas com maiores médias de gols marcados

Temporada	J	V	E	D	GM	GS	SG	%P	MM	MS
1933	34	25	5	4	127	45	82	78,43	<b>3,74</b>	1,32
1931	28	21	6	1	99	33	66	82,14	<b>3,54</b>	1,18
1946	38	30	4	4	123	50	73	82,46	<b>3,24</b>	1,32
1932	17	12	2	3	53	22	31	74,51	<b>3,12</b>	1,29
1944	42	29	6	7	130	63	67	73,81	<b>3,10</b>	1,50

Os anos 30 e 40 foram pródigos em gols para o São Paulo. Além destas cinco temporadas apresentadas, outras duas tiveram média superior a 3 gols por jogo (1942 e 1945). Nos anos 40, muito do mérito era de Leônidas, Sastre e demais jogadores da linha avançada. Nos anos 30, feitos de Friedenreich, Araken Patúsca e Waldemar de Brito. Curiosamente um jogador de frente esteve presente em ambos os períodos: Luizinho.

O time base de 1933: José (Moreno); Sylvio Hoffmann e Barthô (Iracino); Orozimbo (Ferreira), Zarzur e Rapha; Luizinho, Armandinho, Waldemar de Brito, Araken e Hércules (Patrício).

#### Temporadas com menores médias de gols sofridos

Temporada	J	V	E	D	GM	GS	SG	%P	MM	MS
1975	72	42	24	6	104	40	64	69,44	1,44	<b>0,56</b>
1974	67	31	27	9	87	42	45	59,70	1,30	<b>0,63</b>
1973	81	30	36	15	86	54	32	51,85	1,06	<b>0,67</b>

18/06/2019 às 09:37

Os são-paulinos vencedores da Copa América

17/06/2019 às 09:00

A América aos pés do Tricolor pela primeira vez!

[+ MAIS NOTÍCIAS](#)



#### BATISMO TRICOLOR

Participe de uma cerimônia inesquecível e receba o certificado oficial da sua São Paulinidade.



#### CONVOQUE SEU TIME

Monte seu time dos sonhos com as estrelas do elenco Tricolor.

2007	79	46	18	15	133	54	79	65,82	1,68	<b>0,68</b>
1989	57	27	23	7	82	39	43	60,82	1,44	<b>0,68</b>

O time armado defensivamente por Poy é até hoje insuperável nesse aspecto. Por três temporadas apresentou espetacular média de gols sofridos. Algo que somente foi repetido, e por alguns meses, em 2007 - Ao fim da temporada a média de gols sofridos do time de Muricy acabou subindo um pouco. A equipe dos anos 70, aliás, detém o recorde de jogos invictos do São Paulo: 47 jogos sem perder.

Time base de 1975: Waldir Peres; Néelson, Paranhos, Samuel e Gilberto; Chicão, Pedro Rocha e Terto; Muricy, Serginho e Zé Carlos (Silva).

#### ■ MANDANTE

##### Temporadas com maiores aproveitamentos de pontos

Temporadas	J	V	E	D	GM	GS	SG	%P	MM	MS
1933	17	16	0	1	82	20	62	<b>94,12</b>	4,82	1,18
1950	17	14	2	1	58	21	37	<b>86,27</b>	3,41	1,24
1934	19	16	1	2	65	23	42	<b>85,96</b>	3,42	1,21
1931	18	14	4	0	66	19	47	<b>85,19</b>	3,67	1,06
1945	15	12	2	1	57	19	38	<b>84,44</b>	3,80	1,27

No antigo campo da Chácara da Floresta, o São Paulo era invencível. Em verdade, foi preciso dois anos e meio para um adversário conseguir vencer o São Paulo em seus domínios. A primeira derrota só aconteceu em 8 de maio de 1932 (Palestra 3x2). Assim, não causa estranheza o fato de que, como mandante, os três dos cinco melhores aproveitamentos de pontos do clube tenham acontecido justamente lá.

##### Temporadas com maiores médias de gols marcados

Temporadas	J	V	E	D	GM	GS	SG	%P	MM	MS
1933	17	16	0	1	82	20	62	94,12	<b>4,82</b>	1,18
1945	15	12	2	1	57	19	38	84,44	<b>3,80</b>	1,27
1931	18	14	4	0	66	19	47	85,19	<b>3,67</b>	1,06
1934	19	16	1	2	65	23	42	85,96	<b>3,42</b>	1,21
1950	17	14	2	1	58	21	37	86,27	<b>3,41</b>	1,24

Novamente destaque para o time de 1933, que obteve a espetacular média de 4,82 gols marcados em casa. Também, não poderia ser diferente, naquela temporada o São Paulo fez, nada mais, nada menos, que 17 goleadas em 34 jogos disputados, de modo geral. METADE! Incluindo placares como um 12x1 (no Internacional de São Paulo) e massacres em cima de grandes times daquele tempo (4x1, 5x1 e 6x2 no Santos; 5x1 no Vasco da Gama, 7x3 no Flamengo, 7x4 no América, 3x0 e 5x2 no Fluminense e 6x1 no Corinthians).

##### Temporadas com menores médias de gols sofridos

Temporadas	J	V	E	D	GM	GS	SG	%P	MM	MS
1975	36	24	9	3	58	14	44	75,00	1,61	<b>0,39</b>
1983	35	25	8	2	67	16	51	79,05	1,91	<b>0,46</b>
1989	24	14	8	2	37	13	24	69,44	1,54	<b>0,54</b>
2012	40	31	6	3	84	22	62	82,50	2,10	<b>0,55</b>

1972                    29    19    8    2    51    16    35    74,71    1,76    **0,55**

Como não destacar a defesa são-paulina, formada por Rogério Ceni, Rafael Toloí, Rhodolfo e outros, que em 2012 conseguiu entrar para a história como uma das melhores do Tricolor como mandante? Algo curioso a se levantar é o fato de que, entre as cinco melhores, somente uma defesa teve também um ótimo ataque ao seu lado (superior a dois gols por jogo), justamente a da temporada de 2012.

▪ **VISITANTE**

**Temporadas com maiores aproveitamentos de pontos**

Temporadas	J	V	E	D	GM	GS	SG	%P	MM	MS
1946	18	16	1	1	63	22	41	<b>90,74</b>	3,50	1,22
1943	24	20	1	3	77	27	50	<b>84,72</b>	3,21	1,13
1931	10	7	2	1	33	14	19	<b>76,67</b>	3,30	1,40
1930	15	10	3	2	45	17	28	<b>73,33</b>	3,00	1,13
1949	26	18	3	5	76	31	45	<b>73,08</b>	2,92	1,19

\*1932 e 1935 não foram considerados por terem uma quantidade de jogos muito pequena.

O grande time do São Paulo da década de 40 apelidado de Rolo Compressor fazia justo ao apelido, principalmente fora de casa. De 1943 a 1950, somente em 1947 o Tricolor não possuiu mais de 60% de aproveitamento de pontos fora de casa. Em 1946 a taxa superou 90%! Um visitante verdadeiramente indigesto.

**Temporadas com maiores médias de gols marcados**

Temporadas	J	V	E	D	GM	GS	SG	%P	MM	MS
1942	12	7	2	3	44	19	25	63,89	<b>3,67</b>	1,58
1946	18	16	1	1	63	22	41	90,74	<b>3,50</b>	1,22
1931	10	7	2	1	33	14	19	76,67	<b>3,30</b>	1,40
1943	24	20	1	3	77	27	50	84,72	<b>3,21</b>	1,13
1930	15	10	3	2	45	17	28	73,33	<b>3,00</b>	1,13

Leônidas da Silva chegou ao São Paulo em 1942 e pôs terror nos adversários, mesmo fora de casa. Até sua estreia, e desde 1936, os números do ataque são-paulinos em nada lembravam o áureo período da Chácara da Floresta. Com Leônidas, e outros, o São Paulo ressurgiu como um clube verdadeiramente grande, para nunca mais deixar esse patamar.

Time base de 1942: Doutor; Fiorotti e Virgílio; Lola, Noronha e Silva; Luizinho, Waldemar de Brito, Leônidas, Remo e Pardal.

**Temporadas com menores médias de gols sofridos**

Temporadas	J	V	E	D	GM	GS	SG	%P	MM	MS
1973	53	18	22	13	50	35	15	47,80	0,94	<b>0,66</b>
1974	37	16	16	5	44	25	19	57,66	1,19	<b>0,68</b>
1975	36	18	15	3	46	26	20	63,89	1,28	<b>0,72</b>
2007	41	21	11	9	63	30	33	60,16	1,54	<b>0,73</b>
1990	36	14	10	12	33	27	6	48,15	0,92	<b>0,75</b>


Algo a notar é o desempenho do clube fora de casa na temporada de 1990. Naquele ano o time foi

vice-campeão brasileiro, mas também foi muito mal no campeonato paulista. A defesa sofria poucos gols, contudo o ataque não ajudava... Enfim, novamente a defesa dos anos 70, montada por Poy, é o grande destaque desse quadro de jogos como visitante.


Time base de 1973: Sérgio; Nelson, Mário, Arlindo e Gilberto Sorriso; Chicão e Pedro Rocha; Terto, Mirandinha, Zé Carlos e Piau.

---

## • Veja Também:

 [Morumbi recebe Colômbia x Catar, pela Copa América](#)


---

 [Os são-paulinos vencedores da Copa América](#)

---

 [A América aos pés do Tricolor pela primeira vez!](#)

---

 [Os são-paulinos na história da Copa América](#)

---

 [O Morumbi na Abertura da Copa América 2019](#)



• Assuntos relacionados: [SPFCpédia](#), [História](#), [Enciclopédia](#)

---



#### NEWSLETTER

Digite seu e-mail para receber nossa newsletter

#### HOSPEDAGEM

