



Você está em: SPFC > Notícias > História

# Enciclopédia: Clássicos Nacionais

O desempenho do Tricolor contra os demais grandes clubes do Brasil

Michael Serra / Arquivo Histórico do São Paulo FC - 24/12/2018 às 07:00



Por Abril/Placar - Waldir Peres foi essencial na conquista do primeiro Brasileiro do São Paulo, em 1977

Este artigo aborda os números de vitórias, empates e derrotas do São Paulo Futebol Clube frente aos outros 11 grandes clubes do Brasil: Corinthians, Palmeiras, Santos, Flamengo, Vasco da Gama, Fluminense, Botafogo, Cruzeiro, Atlético-MG, Internacional e Grêmio, como também, informações cruzadas entre os adversários.

São válidos todos os jogos oficiais entre os clubes, inclusive amistosos. São desconsiderados, contudo, partidas fora do tempo regulamentar de jogo da época, como jogos de exibição e torneio início.

\*p.s. Os únicos confrontos cujas listas de jogos ainda passam por melhor apuração são os clássicos cariocas (existem muitas controvérsias sobre). Todavia, essas divergências não chegam a afetar o resultado global dos dados aqui presentes.

## NÚMEROS GERAIS DE CADA CLÁSSICO

TIME 1	TIME 2	JOGOS	VIT. 1	EMPATE	VIT. 2	MELHOR	SALDO
São Paulo-SP	Palmeiras-SP	317	108	102	107	São Paulo-SP	1
São Paulo-SP	Santos-SP	307	132	72	103	São Paulo-SP	29

### ÚLTIMAS NOTÍCIAS

20/06/2019 às 19:31  
Quarteto reencontra o Tricolor em treino da Seleção no CT da Barra Funda

20/06/2019 às 17:16  
Com entrada gratuita e transmissão SPFCtv, Sub-20 encara Audax

20/06/2019 às 13:27  
De férias no Brasil, Lucas visita o CFA: "Amo muito esse clube"

20/06/2019 às 13:04  
Sub-17 é derrotado pelo Desportivo Brasil em Cotia

20/06/2019 às 11:38  
Pelo Paulista, Sub-15 goleia e se isola na liderança do grupo

+ MAIS NOTÍCIAS

### MAIS LIDAS

17/06/2019 às 16:06  
Datas, horários e locais para reencontrar o Tricolor após a Copa América

19/06/2019 às 20:32  
Na despedida do Morumbi da Copa América, Colômbia vence Catar por 1 a 0

18/06/2019 às 10:37  
Sub-16 vence o Corinthians e vai à final da Copa LNTS

São Paulo-SP	Flamengo-RJ	131	52	38	41	São Paulo-SP	11
São Paulo-SP	Fluminense-RJ	121	52	25	44	São Paulo-SP	8
São Paulo-SP	Vasco-RJ	118	42	35	41	São Paulo-SP	1
São Paulo-SP	Botafogo-RJ	105	43	24	38	São Paulo-SP	5
São Paulo-SP	Atlético-MG	97	34	30	33	São Paulo-SP	1
São Paulo-SP	Cruzeiro-MG	84	42	21	21	São Paulo-SP	21
São Paulo-SP	Internacional-RS	77	27	25	25	São Paulo-SP	2
São Paulo-SP	Grêmio-RS	95	37	27	31	São Paulo-SP	6
Corinthians-SP	Palmeiras-SP	360	125	108	127	Palmeiras-SP	2
Palmeiras-SP	Santos-SP	324	136	84	104	Palmeiras-SP	32
Palmeiras-SP	Flamengo-RJ	114	46	31	37	Palmeiras-SP	9
Palmeiras-SP	Fluminense-RJ	108	59	15	34	Palmeiras-SP	25
Palmeiras-SP	Vasco-RJ	128	58	39	31	Palmeiras-SP	27
Palmeiras-SP	Botafogo-RJ	116	44	38	34	Palmeiras-SP	10
Palmeiras-SP	Atlético-MG	80	37	15	28	Palmeiras-SP	9
Palmeiras-SP	Grêmio-RS	93	40	34	19	Palmeiras-SP	21
São Paulo-SP	Corinthians-SP	339	104	108	127	Corinthians-SP	23
Corinthians-SP	Santos-SP	327	130	92	105	Corinthians-SP	25
Corinthians-SP	Flamengo-RJ	135	54	29	52	Corinthians-SP	2
Corinthians-SP	Fluminense-RJ	107	39	30	38	Corinthians-SP	1
Corinthians-SP	Vasco-RJ	119	50	34	35	Corinthians-SP	15
Corinthians-SP	Atlético-MG	98	39	28	31	Corinthians-SP	8
Corinthians-SP	Cruzeiro-MG	86	37	20	29	Corinthians-SP	8
Corinthians-SP	Internacional-RS	86	31	32	23	Corinthians-SP	8
Palmeiras-SP	Internacional-RS	89	29	23	37	Internacional-RS	8
Flamengo-RJ	Internacional-RS	96	33	28	35	Internacional-RS	2
Vasco-RJ	Internacional-RS	68	24	16	28	Internacional-RS	4
Fluminense-RJ	Internacional-RS	81	25	26	30	Internacional-RS	5
Botafogo-RJ	Internacional-RS	72	21	27	24	Internacional-RS	3
Atlético-MG	Internacional-RS	88	29	23	36	Internacional-RS	7
Internacional-RS	Grêmio-RS	417	155	131	131	Internacional-RS	24
Corinthians-SP	Grêmio-RS	90	32	22	36	Grêmio-RS	4
Flamengo-RJ	Grêmio-RS	108	33	36	39	Grêmio-RS	6
Vasco-RJ	Grêmio-RS	82	27	19	36	Grêmio-RS	9
Fluminense-RJ	Grêmio-RS	82	26	22	34	Grêmio-RS	8
Botafogo-RJ	Grêmio-RS	67	23	20	24	Grêmio-RS	1
Atlético-MG	Grêmio-RS	73	22	20	31	Grêmio-RS	9
Palmeiras-SP	Cruzeiro-MG	92	29	28	35	Cruzeiro-MG	6
Flamengo-RJ	Cruzeiro-MG	95	34	26	35	Cruzeiro-MG	1
Vasco-RJ	Cruzeiro-MG	96	30	31	35	Cruzeiro-MG	5
Botafogo-RJ	Cruzeiro-MG	89	23	28	38	Cruzeiro-MG	15
Cruzeiro-MG	Grêmio-RS	76	33	20	23	Cruzeiro-MG	10
Santos-SP	Flamengo-RJ	124	46	35	43	Santos-SP	3
Santos-SP	Fluminense-RJ	97	39	20	38	Santos-SP	1
Santos-SP	Botafogo-RJ	110	42	30	38	Santos-SP	4
Santos-SP	Grêmio-RS	87	35	24	28	Santos-SP	7
Santos-SP	Vasco-RJ	121	41	37	43	Vasco-RJ	2
Vasco-RJ	Fluminense-RJ	367	145	104	118	Vasco-RJ	27
Vasco-RJ	Botafogo-RJ	339	146	101	92	Vasco-RJ	54
Vasco-RJ	Atlético-MG	92	39	24	29	Vasco-RJ	10
Flamengo-RJ	Fluminense-RJ	408	149	132	127	Flamengo-RJ	22
Flamengo-RJ	Vasco-RJ	388	146	110	132	Flamengo-RJ	14

18/06/2019 às 09:37

Os são-paulinos vencedores da Copa América

17/06/2019 às 09:00

A América aos pés do Tricolor pela primeira vez!

[+ MAIS NOTÍCIAS](#)



#### SÓCIO TORCEDOR

Ingressos mais baratos e outros benefícios pra quem é mais que um torcedor.



#### BATISMO TRICOLOR

Participe de uma cerimônia inesquecível e receba o certificado oficial da sua São Paulinidade.

Flamengo-RJ	Botafogo-RJ	366	131	123	112	Flamengo-RJ	19
Flamengo-RJ	Atlético-MG	112	45	32	35	Flamengo-RJ	10
Santos-SP	Atlético-MG	96	35	24	37	Atlético-MG	2
Fluminense-RJ	Atlético-MG	91	30	25	36	Atlético-MG	6
Atlético-MG	Cruzeiro-MG	488	192	128	168	Atlético-MG	24
Fluminense-RJ	Botafogo-RJ	362	131	109	122	Fluminense-RJ	9
Fluminense-RJ	Cruzeiro-MG	79	35	19	25	Fluminense-RJ	10
Corinthians-SP	Botafogo-RJ	110	38	25	47	Botafogo-RJ	9
Botafogo-RJ	Atlético-MG	102	46	26	30	Botafogo-RJ	16
Santos-SP	Cruzeiro-MG	79	29	21	29	Empate	0
Santos-SP	Internacional-RS	74	27	20	27	Empate	0
Cruzeiro-MG	Internacional-RS	81	29	23	29	Empate	0

Como se vê, nos 66 embates entre os maiores clubes brasileiros, o São Paulo é o que obtém melhor resultado contra os adversários. Dos 11 clássicos que participa, possui vantagem em 10. No extremo oposto, o Botafogo e o Fluminense somente tem mais vitórias do que derrotas contra dois times.

E provavelmente um triangular entre Santos, Cruzeiro e Internacional teria a tendência a terminar empatado...

## SE FOSSE UM CAMPEONATO

Caso a configuração, encontrada acima, fosse aplicada a um hipotético campeonato de turno único entre essas mesmas equipes, essa seria a classificação final (três pontos por vitória):

C.	Time	PG	J	V	E	D	%PG
1º	São Paulo	30	11	10	0	1	90,91
2º	Palmeiras	24	11	8	0	3	72,73
3º	Corinthians	24	11	8	0	3	72,73
4º	Internacional	23	11	7	2	2	69,70
5º	Grêmio	18	11	6	0	5	54,55
6º	Cruzeiro	17	11	5	2	4	51,51
7º	Santos	14	11	4	2	5	42,42
8º	Flamengo	12	11	4	0	7	36,36
9º	Vasco da Gama	12	11	4	0	7	36,36
10º	Fluminense	9	11	3	0	8	27,27
11º	Atlético	9	11	3	0	8	27,27
12º	Botafogo	6	11	2	0	9	18,18

Ou seja, em um cenário nacional, a desvantagem do São Paulo para um único rival não significa muita coisa.

## APROVEITAMENTO EM CLÁSSICOS NACIONAIS ANO A ANO - DESDE O PRINCÍPIO DE NACIONALIZAÇÃO

ANO	SPFC	SCCP	SEP	SFC	CRF	FFC	CRVG	BFR	CAM	CEC	SCI	GFBPA
1959	50,00	15,56	58,33	71,67	37,25	48,15	38,33	36,84	29,17	50,00	29,17	74,07
1960	29,41	49,02	45,45	31,37	48,89	60,00	47,62	47,92	36,11	46,15	46,67	51,28
1961	27,78	41,27	50,00	61,11	51,28	39,22	37,88	64,91	43,33	30,30	50,00	33,33
1962	45,10	60,00	20,83	69,70	50,00	25,00	54,55	73,68	40,00	19,05	25,00	66,67
1963	40,48	45,24	55,56	56,86	52,38	48,72	23,08	40,74	51,85	22,22	20,00	70,83
1964	30,95	49,12	33,33	81,82	48,89	30,77	35,42	64,58	20,83	40,00	66,67	21,21
1965	39,68	31,75	75,86	45,61	41,11	33,33	43,75	54,02	4,76	88,89	9,52	66,67

1966	44,44	53,97	46,67	37,88	43,75	37,88	35,00	56,06	37,78	66,67	66,67	45,83
1967	31,58	48,61	51,19	51,85	33,33	31,75	50,00	44,93	50,00	46,67	53,33	37,88
1968	37,04	53,70	42,03	73,02	41,33	38,67	44,87	46,38	23,33	42,59	57,41	51,11
1969	44,44	56,52	59,42	38,33	44,93	42,03	22,22	47,62	40,00	64,81	51,11	38,10
1970	29,49	40,00	49,38	49,33	50,67	61,73	26,39	41,03	45,33	36,67	54,17	42,59
1971	41,67	47,13	40,58	40,58	37,25	51,85	31,03	45,56	57,78	42,11	44,05	45,00
1972	45,45	36,11	49,28	31,75	50,00	41,33	43,21	42,31	33,33	46,38	56,00	34,92
1973	35,00	56,94	46,97	49,02	32,14	42,42	50,00	49,28	35,00	54,90	31,11	47,22
1974	46,97	34,92	52,78	36,84	52,63	35,29	45,33	35,09	52,08	46,38	54,39	30,56
1975	55,00	44,87	34,78	45,10	49,38	52,87	45,83	33,33	30,95	47,37	61,67	29,82
1976	37,04	31,67	50,98	42,22	57,97	49,28	39,13	37,50	51,11	43,33	59,65	33,33
1977	45,24	68,63	40,00	14,29	55,56	25,00	76,92	25,93	71,79	44,44	28,89	50,00
1978	33,33	40,00	47,92	35,71	51,67	46,67	44,44	43,14	37,50	33,33	41,67	42,11
1979	45,83	51,28	60,78	27,45	61,40	37,78	48,15	27,08	40,00	33,33	61,11	33,33
1980	61,67	47,62	26,67	21,21	57,14	33,33	45,45	15,56	60,78	33,33	51,11	46,67
1981	63,77	33,33	33,33	26,67	42,03	26,67	58,33	61,11	30,95	33,33	48,48	57,58
1982	42,11	60,00	51,52	36,84	61,90	42,86	46,67	25,00	47,92	26,67	36,11	45,45
1983	42,86	43,33	33,33	50,00	43,86	43,33	37,25	56,67	45,45	33,33	40,74	39,39
1984	37,50	40,00	40,00	35,71	58,73	54,17	43,86	30,30	33,33	50,00	61,90	45,83
1985	54,39	37,04	42,59	25,93	50,88	46,03	43,94	31,48	60,32	33,33	39,22	54,76
1986	62,75	39,22	53,33	37,50	41,67	30,95	38,89	28,57	78,79	8,33	36,11	60,00
1987	49,28	37,33	43,48	33,33	44,44	55,56	38,10	40,35	55,07	42,03	33,33	51,52
1988	55,00	44,44	35,00	34,85	36,67	44,44	74,60	27,45	56,41	38,46	31,11	42,22
1989	48,89	50,00	51,11	25,49	46,15	36,67	46,67	46,67	55,56	50,00	33,33	43,33
1990	42,42	61,90	42,59	31,58	33,33	27,27	44,00	62,12	52,94	51,11	26,67	50,72
1991	54,90	50,00	54,90	40,00	60,26	42,42	26,98	34,85	53,33	22,22	46,67	33,33
1992	60,71	40,28	37,88	33,33	46,67	36,00	66,67	48,72	25,00	33,33	52,78	33,33
1993	50,00	61,46	59,60	50,00	46,15	39,29	53,13	13,04	22,22	46,67	30,95	47,62
1994	58,62	48,96	55,95	41,33	45,83	35,90	47,78	41,38	33,33	35,71	43,75	41,27
1995	34,52	55,56	49,38	54,32	34,44	46,38	28,00	51,85	55,56	40,58	55,56	45,56
1996	52,56	38,46	67,86	33,33	48,96	18,33	33,33	43,21	48,15	54,17	51,11	42,31
1997	42,53	38,27	56,19	41,23	50,76	33,33	55,91	52,38	46,67	31,67	54,17	34,67
1998	40,63	42,71	52,38	52,00	31,88	33,33	48,48	50,00	35,90	49,49	45,45	33,33
1999	50,00	50,48	40,00	45,24	44,76	41,03	59,38	32,10	53,33	61,33	43,33	37,50
2000	56,86	31,03	53,33	39,29	54,02	43,01	46,67	43,01	30,86	49,46	47,06	39,22
2001	58,97	45,83	24,24	43,94	42,53	50,00	57,58	33,33	48,89	38,10	39,58	61,11
2002	46,88	45,83	48,00	66,67	28,21	44,83	40,23	42,67	39,13	48,48	35,19	46,30
2003	52,00	37,50	33,33	57,14	46,91	40,23	30,86	16,67	46,03	75,00	56,06	28,79
2004	49,33	44,93	55,07	54,32	42,42	44,83	45,98	44,87	44,00	44,44	55,17	22,92
2005	50,00	49,33	50,67	43,59	37,33	60,92	41,67	29,33	31,88	47,22	56,06	0,00
2006	65,43	36,00	34,67	55,13	49,38	35,63	42,53	33,33	22,22	40,74	55,56	51,52
2007	64,20	28,40	52,00	45,68	41,67	44,00	38,27	52,08	37,04	57,33	36,36	44,87
2008	56,79	26,67	56,79	42,03	51,19	35,71	28,40	49,52	24,69	63,77	48,48	56,06
2009	41,98	54,55	46,67	33,33	56,99	33,33	50,00	42,86	33,33	54,76	49,38	41,33
2010	44,09	61,90	44,44	48,96	36,67	50,57	35,56	47,78	27,16	54,67	46,91	46,67
2011	41,03	55,95	39,29	44,05	59,52	44,87	53,57	55,95	32,10	33,33	43,59	41,03
2012	48,72	54,44	28,74	51,11	33,33	56,99	36,56	37,63	62,32	34,78	41,38	55,56
2013	35,48	42,22	33,33	44,05	51,72	17,28	33,33	55,56	49,43	57,33	51,52	53,57
2014	63,77	56,00	18,67	38,10	41,98	50,67	47,62	29,33	62,37	50,62	53,62	38,89
2015	42,16	62,82	53,92	55,56	35,63	36,78	39,39	33,33	52,00	34,57	48,15	53,33
2016	44,00	35,71	56,41	55,95	46,91	34,41	63,33	46,67	40,23	45,24	38,27	50,62
2017	38,10	66,67	53,09	49,33	48,25	35,35	38,10	37,50	43,21	46,46	42,86	41,38

2018 40,74 42,86 62,37 39,08 56,86 33,33 37,63 36,56 42,67 46,30 54,67 53,57

\*Considerados três pontos por vitória desde sempre.

#### A relação de conquistas como o melhor aproveitamento em clássicos anualmente

- 8 - Internacional (1967, 1972, 1974, 1975, 1976, 1984, 1995, 2004)
- 7 - São Paulo (1980, 1981, 1994, 2000, 2006, 2007, 2014)
- 7 - Cruzeiro (1965, 1966, 1969, 1999, 2003, 2008, 2013)
- 6 - Corinthians (1973, 1993, 1995, 2010, 2015, 2017)
- 6 - Flamengo (1978, 1979, 1982, 1991, 2009, 2011)
- 5 - Atlético-MG (1971, 1985, 1986, 1989, 2012)
- 4 - Fluminense (1960, 1970, 1987, 2005)
- 4 - Vasco da Gama (1977, 1988, 1992, 2016)
- 4 - Botafogo (1961, 1962, 1983, 1990)
- 4 - Palmeiras (1996, 1997, 1998, 2018)
- 3 - Grêmio (1959, 1963, 2001)
- 3 - Santos (1964, 1968, 2002)

#### A relação de conquistas como o melhor aproveitamento em clássicos anualmente se considerado desde 1971

- 7 - São Paulo (1980, 1981, 1994, 2000, 2006, 2007, 2014)
- 7 - Internacional (1972, 1974, 1975, 1976, 1984, 1995, 2004)
- 6 - Corinthians (1973, 1993, 1995, 2010, 2015, 2017)
- 6 - Flamengo (1978, 1979, 1982, 1991, 2009, 2011)
- 5 - Atlético-MG (1971, 1985, 1986, 1989, 2012)
- 4 - Cruzeiro (1999, 2003, 2008, 2013)
- 4 - Vasco da Gama (1977, 1988, 1992, 2016)
- 4 - Palmeiras (1996, 1997, 1998, 2018)
- 2 - Fluminense (1987, 2005)
- 2 - Botafogo (1983, 1990)
- 1 - Grêmio (2001)
- 1 - Santos (2002)

#### VITÓRIAS EM CLÁSSICOS NACIONAIS ANO A ANO - DESDE O PRINCÍPIO DE NACIONALIZAÇÃO

ANO	SPFC	SCCP	SEP	SFC	CRF	FFC	CRVG	BFR	CAM	CEC	SCI	GFBPA
1959	8	1	10	13	4	7	5	6	2	2	1	6
1960	3	6	8	3	6	10	9	6	3	5	2	6
1961	3	7	7	10	12	5	7	10	3	2	1	1
1962	6	8	3	7	5	3	5	13	4	1	1	3
1963	5	6	7	8	6	5	1	5	4	1	1	5
1964	3	8	4	17	6	2	4	10	1	2	5	2
1965	7	4	21	7	9	7	12	14	0	8	0	5
1966	7	10	8	6	11	7	6	10	4	9	3	3
1967	2	9	11	7	6	5	10	8	7	6	8	6
1968	5	9	7	14	8	8	10	8	2	6	9	6
1969	8	12	13	6	8	7	3	11	6	10	6	3

1970	4	6	10	9	10	14	4	7	8	5	7	6
1971	7	9	7	7	8	12	6	10	13	5	9	6
1972	7	4	7	5	12	8	8	7	6	7	9	5
1973	3	10	7	5	7	7	10	10	6	8	3	3
1974	8	5	10	5	7	4	8	4	7	8	8	3
1975	8	9	5	6	11	14	9	5	2	7	10	4
1976	5	4	6	4	11	8	7	5	6	4	10	4
1977	6	10	4	0	7	3	9	2	9	6	3	5
1978	2	3	5	3	7	6	5	5	3	1	6	5
1979	6	5	9	4	10	4	7	2	4	2	6	1
1980	10	5	2	1	9	3	7	0	9	2	6	3
1981	14	3	3	2	6	3	8	9	2	1	4	5
1982	6	11	5	6	11	5	7	2	6	1	3	7
1983	4	5	2	8	7	3	4	4	4	2	2	2
1984	4	4	4	3	11	7	7	2	4	3	7	6
1985	8	4	5	2	7	6	7	5	10	3	5	6
1986	8	5	6	4	5	3	4	3	8	0	3	5
1987	9	5	8	4	8	9	6	5	10	6	6	8
1988	9	6	4	6	5	5	14	2	6	3	2	5
1989	6	7	6	2	9	5	7	6	7	7	4	6
1990	7	11	6	3	4	4	6	11	7	7	3	9
1991	7	9	7	4	13	7	3	5	6	2	4	4
1992	15	7	7	5	11	7	15	11	2	4	10	1
1993	12	17	17	13	14	9	14	2	3	9	3	8
1994	14	13	13	8	9	7	11	10	4	3	6	6
1995	6	13	11	12	8	7	5	11	9	8	7	11
1996	11	6	16	6	12	2	6	8	8	10	6	9
1997	9	8	17	13	18	6	15	12	10	4	11	6
1998	10	11	16	10	3	2	13	10	3	13	4	6
1999	12	16	12	11	13	5	17	7	10	14	7	7
2000	16	7	21	8	14	11	15	10	5	11	5	5
2001	14	9	4	8	10	9	11	5	6	6	5	12
2002	12	12	8	16	6	10	8	7	7	7	4	7
2003	11	7	1	10	11	10	5	0	7	16	11	5
2004	10	7	11	12	10	10	11	8	8	11	14	5
2005	11	10	11	10	6	15	7	5	5	9	10	0
2006	15	7	7	12	12	6	9	5	0	9	10	9
2007	15	5	10	10	8	8	8	13	7	14	6	10
2008	13	1	14	7	12	7	6	15	4	14	9	10
2009	9	14	9	7	14	6	2	8	7	13	11	8
2010	12	16	9	13	7	12	6	10	6	12	11	11
2011	8	13	7	10	12	10	12	14	8	7	9	9
2012	11	14	6	12	6	14	9	8	12	6	8	12
2013	8	7	0	8	13	2	6	13	12	13	9	12
2014	13	12	3	9	9	10	2	6	17	11	11	7
2015	12	14	16	15	9	9	10	2	11	7	10	11
2016	9	8	12	13	9	8	5	12	9	11	8	10
2017	8	16	12	11	13	9	8	9	9	11	2	10
2018	8	13	17	8	16	7	8	9	9	14	11	13

A relação de conquistas como o mais vitorioso em clássicos anualmente

- 11 - Flamengo (1961, 1966, 1972, 1976, 1978, 1979, 1984, 1989, 1991, 1997, 2009)
- 9 - Palmeiras (1965, 1967, 1969, 1974, 1996, 1998, 2000, 2015, 2018)
- 8 - Corinthians (1977, 1982, 1990, 1993, 1995, 2010, 2012, 2017)
- 7 - São Paulo (1980, 1981, 1992, 1994, 2001, 2006, 2007)
- 7 - Santos (1959, 1963, 1964, 1968, 1983, 2002, 2016)
- 5 - Atlético-MG (1971, 1985, 1986, 1987, 2014)
- 4 - Fluminense (1960, 1970, 1975, 2005)
- 4 - Botafogo (1962, 1973, 2008, 2011)
- 2 - Vasco da Gama (1988, 1999)
- 2 - Cruzeiro (2003, 2013)
- 1 - Internacional (2004)

#### A relação de conquistas como o mais vitorioso em clássicos anualmente - desde 1971

- 9 - Flamengo (1972, 1976, 1978, 1979, 1984, 1989, 1991, 1997, 2009)
- 8 - Corinthians (1977, 1982, 1990, 1993, 1995, 2010, 2012, 2017)
- 7 - São Paulo (1980, 1981, 1992, 1994, 2001, 2006, 2007)
- 6 - Palmeiras (1974, 1996, 1998, 2000, 2015, 2018)
- 5 - Atlético-MG (1971, 1985, 1986, 1987, 2014)
- 3 - Santos (1983, 2002, 2016)
- 3 - Botafogo (1973, 2008, 2011)
- 2 - Fluminense (1975, 2005)
- 2 - Vasco da Gama (1988, 1999)
- 2 - Cruzeiro (2003, 2013)
- 1 - Internacional (2004)

#### TABELAS GERAIS DE DESEMPENHO EM CLÁSSICOS NACIONAIS

##### Desde o 1º clássico - 1905

CLUBES	J	V	E	D	GM	GS	SG	%PG	MGM	MGS
Palmeiras-SP	1821	712	517	592	2719	2433	286	48,6	1,49	1,34
Corinthians-SP	1857	702	528	627	2670	2568	102	47,3	1,44	1,38
São Paulo-SP	1791	673	507	611	2655	2432	223	47,0	1,48	1,36
Internacional-RS	1229	449	374	406	1606	1541	65	46,7	1,31	1,25
Flamengo-RJ	2077	744	620	713	2914	2907	7	45,8	1,40	1,40
Vasco da Gama-RJ	1918	693	550	675	2701	2697	4	45,7	1,41	1,41
Cruzeiro-MG	1345	477	365	503	1748	1821	-73	44,5	1,30	1,35
Atlético-MG	1417	502	375	540	1911	1998	-87	44,2	1,35	1,41
Grêmio-RS	1270	432	375	463	1564	1589	-25	43,9	1,23	1,25
Santos-SP	1746	606	459	681	2606	2758	-152	43,5	1,49	1,58
Fluminense-RJ	1903	646	527	730	2672	2799	-127	43,2	1,40	1,47
Botafogo-RJ	1838	596	551	691	2586	2806	-220	42,4	1,41	1,53

##### Desde a fundação do último grande, o São Paulo - 1930

CLUBES	J	V	E	D	GM	GS	SG	%PG	MGM	MGS
Palmeiras-SP	1755	676	505	574	2587	2335	252	48,1	1,47	1,33

Corinthians-SP	1787	674	515	598	2508	2436	72	47,3	1,40	1,36
Internacional-RS	1197	440	370	387	1547	1451	96	47,1	1,29	1,21
São Paulo-SP	1791	673	507	611	2655	2432	223	47,0	1,48	1,36
Flamengo-RJ	1970	705	588	677	2719	2715	4	45,7	1,38	1,38
Vasco da Gama-RJ	1850	659	534	657	2550	2572	-22	45,2	1,38	1,39
Cruzeiro-MG	1324	470	358	496	1711	1776	-65	44,5	1,29	1,34
Atlético-MG	1397	496	371	530	1870	1949	-79	44,4	1,34	1,40
Santos-SP	1683	585	447	651	2473	2592	-119	43,6	1,47	1,54
Grêmio-RS	1238	413	371	454	1474	1530	-56	43,3	1,19	1,24
Botafogo-RJ	1721	572	516	633	2373	2505	-132	43,2	1,38	1,46
Fluminense-RJ	1788	600	493	695	2432	2603	-171	42,7	1,36	1,46

#### Desde o princípio de nacionalização do futebol brasileiro - 1959

CLUBES	J	V	E	D	GM	GS	SG	%PG	MGM	MGS
Palmeiras-SP	1361	514	405	442	1853	1685	168	47,7	1,36	1,24
São Paulo-SP	1379	509	411	459	1863	1723	140	46,8	1,35	1,25
Corinthians-SP	1389	503	430	456	1734	1713	21	46,5	1,25	1,23
Internacional-RS	1044	375	331	338	1235	1194	41	46,5	1,18	1,14
Flamengo-RJ	1544	551	484	509	1931	1902	29	46,1	1,25	1,23
Cruzeiro-MG	1121	409	318	394	1411	1384	27	45,9	1,26	1,23
Santos-SP	1329	468	388	473	1842	1781	61	44,9	1,39	1,34
Grêmio-RS	1097	374	336	387	1260	1232	28	44,3	1,15	1,12
Vasco da Gama-RJ	1410	469	428	513	1719	1830	-111	43,4	1,22	1,30
Atlético-MG	1112	377	310	425	1363	1469	-106	43,2	1,23	1,32
Botafogo-RJ	1346	442	416	488	1655	1794	-139	43,1	1,23	1,33
Fluminense-RJ	1349	424	394	531	1644	1800	-156	41,2	1,22	1,33

#### Desde a nacionalização efetiva do futebol brasileiro - 1971

CLUBES	J	V	E	D	GM	GS	SG	%PG	MGM	MGS
São Paulo-SP	1158	448	346	364	1564	1348	216	48,6	1,35	1,16
Palmeiras-SP	1103	405	340	358	1450	1338	112	47,0	1,31	1,21
Corinthians-SP	1156	417	369	370	1395	1361	34	46,7	1,21	1,18
Internacional-RS	923	331	294	298	1097	1050	47	46,5	1,19	1,14
Flamengo-RJ	1286	460	411	415	1596	1538	58	46,4	1,24	1,20
Cruzeiro-MG	980	352	286	342	1221	1196	25	45,6	1,25	1,22
Vasco da Gama-RJ	1160	393	367	400	1428	1463	-35	44,4	1,23	1,26
Atlético-MG	953	333	264	356	1173	1239	-66	44,2	1,23	1,30
Grêmio-RS	961	322	298	341	1081	1082	-1	43,8	1,12	1,13
Santos-SP	1099	361	326	412	1372	1433	-61	42,7	1,25	1,30
Botafogo-RJ	1088	334	345	409	1289	1475	-186	41,3	1,18	1,36
Fluminense-RJ	1108	344	329	435	1327	1467	-140	40,9	1,20	1,32

#### O Campeonato Brasileiro de pontos corridos somente entre os 12 grandes

Como seria o Brasileirão, desde 2003, levando em considerando somente as partidas entre os grandes clubes?

Campeões:



- 2003: Cruzeiro, 40 pontos
- 2004: Palmeiras, 37 pontos
- 2005: Fluminense, 36 pontos
- **2006: São Paulo, 39 pontos**
- **2007: São Paulo, 42 pontos**
- 2008: Cruzeiro, 37 pontos
- 2009: Flamengo, 40 pontos
- 2010: Corinthians, 43 pontos
- 2011: Flamengo, 40 pontos
- 2012: Atlético-MG, 42 pontos
- 2013: Grêmio, 36 pontos
- **2014: São Paulo, 40 pontos**
- 2015: Corinthians, 38 pontos
- 2016: Palmeiras, 35 pontos
- 2017: Corinthians, 41 pontos
- 2018: Palmeiras, 45 pontos

#### Ranking de títulos:

- **1° São Paulo**, Corinthians e Palmeiras, 3
- 4° Cruzeiro, Flamengo, 2
- 6° Atlético-MG, Fluminense, Grêmio, 1

#### Mais vitórias:

- 2003: Cruzeiro, 12
- 2004: Palmeiras e Santos, 11
- 2005: Fluminense e Palmeiras, 10
- **2006: São Paulo, 11**
- 2007: Cruzeiro, 13
- 2008: Cruzeiro, 12
- 2009: Flamengo, 12
- 2010: Corinthians, 13
- 2011: Corinthians e Botafogo, 11
- 2012: Atlético-MG, 12
- 2013: Grêmio e Cruzeiro, 10
- **2014: São Paulo, 12**
- 2015: Corinthians e Grêmio, 11
- 2016: Palmeiras, Santos e Botafogo, 10
- 2017: Corinthians, 12
- 2018: Palmeiras, 13

#### Melhor ataque:

- 2003: Cruzeiro, 34 gols
- 2004: Santos, 43 gols
- 2005: Corinthians, 41 gols
- **2006: São Paulo, 34 gols**
- 2007: Cruzeiro, 47 gols
- **2008: São Paulo, 34 gols**

- 2009: Grêmio, 37 gols
- 2010: Fluminense, 36 gols
- 2011: Flamengo, 36 gols
- 2012: Santos, 33 gols
- 2013: Cruzeiro e Vasco da Gama, 30 gols
- **2014: São Paulo, 33 gols**
- 2015: Palmeiras, 37 gols
- 2016: Santos, 29 gols
- 2017: Corinthians e Palmeiras, 31 gols
- 2018: Palmeiras, 32 gols

#### Melhor defesa:

- 2003: Cruzeiro, 15 gols
- 2004: Flamengo, 25 gols
- 2005: Internacional, 24 gols
- 2006: Internacional e Santos, 17 gols
- **2007: São Paulo, 11 gols**
- **2008: São Paulo e Grêmio, 19 gols**
- 2009: Flamengo, 19 gols
- 2010: Corinthians, 20 gols
- 2011: Corinthians, 21 gols
- 2012: Grêmio, 19 gols
- 2013: Corinthians, 10 gols
- 2014: Grêmio, 15 gols
- 2015: Grêmio, 14 gols
- 2016: Palmeiras, 16 gols
- 2017: Corinthians, 19 gols
- 2018: Palmeiras, 14 gols

#### Piores desempenhos (não considerando ausências de rebaixados)

- 2003: Vasco da Gama, 14 pontos
- 2004: Grêmio, 13 pontos
- 2005: Atlético-MG, 18 pontos
- 2006: Botafogo, 19 pontos
- 2007: Corinthians, 23 pontos
- 2008: Atlético-MG, 18 pontos
- 2009: Santos, 17 pontos
- 2010: Atlético-MG, 18 pontos
- 2011: Atlético-MG, 20 pontos
- 2012: Palmeiras, 14 pontos
- 2013: Fluminense, 11 pontos
- 2014: Palmeiras, 10 pontos
- 2015: Flamengo, 17 pontos
- 2016: Corinthians, 20 pontos
- 2017: Flamengo, 20 pontos
- 2018: Fluminense, 19 pontos

## Classificações finais ano a ano

C	2003	PG	J	V	E	D	GM	GS	SG	%PG	MM	MS
1º	Cruzeiro-MG	40	18	12	4	2	34	15	19	74,1	1,89	0,83
2º	Flamengo-RJ	32	18	10	2	6	27	22	5	59,3	1,50	1,22
3º	Santos-SP	32	18	9	5	4	30	24	6	59,3	1,67	1,33
4º	Internacional-RS	27	18	8	3	7	24	23	1	50,0	1,33	1,28
5º	São Paulo-SP	26	18	7	5	6	32	29	3	48,1	1,78	1,61
6º	Atlético-MG	26	18	6	8	4	32	26	6	48,1	1,78	1,44
7º	Grêmio-RS	18	18	5	3	10	21	27	-6	33,3	1,17	1,50
8º	Fluminense-RJ	17	18	5	2	11	16	30	-14	31,5	0,89	1,67
9º	Corinthians-SP	17	18	4	5	9	16	27	-11	31,5	0,89	1,50
10º	Vasco da Gama-RJ	14	18	3	5	10	21	30	-9	25,9	1,17	1,67
11º	Palmeiras-SP	0	0	0	0	0	0	0	0	0,0	0,00	0,00
11º	Botafogo-RJ	0	0	0	0	0	0	0	0	0,0	0,00	0,00

C	2004	PG	J	V	E	D	GM	GS	SG	%PG	MM	MS
1º	Palmeiras-SP	37	22	11	4	7	40	27	13	56,1	1,82	1,23
2º	Santos-SP	37	22	11	4	7	43	33	10	56,1	1,95	1,50
3º	Fluminense-RJ	37	22	10	7	5	31	29	2	56,1	1,41	1,32
4º	Cruzeiro-MG	33	22	10	3	9	36	37	-1	50,0	1,64	1,68
5º	São Paulo-SP	33	22	9	6	7	28	20	8	50,0	1,27	0,91
6º	Internacional-RS	32	22	9	5	8	29	30	-1	48,5	1,32	1,36
7º	Corinthians-SP	31	22	7	10	5	23	28	-5	47,0	1,05	1,27
8º	Vasco da Gama-RJ	30	22	8	6	8	35	32	3	45,5	1,59	1,45
9º	Atlético-MG	27	22	6	9	7	30	31	-1	40,9	1,36	1,41
10º	Botafogo-RJ	27	22	6	9	7	36	38	-2	40,9	1,64	1,73
11º	Flamengo-RJ	21	22	4	9	9	19	25	-6	31,8	0,86	1,14
12º	Grêmio-RS	13	22	3	4	15	25	45	-20	19,7	1,14	2,05

C	2005	PG	J	V	E	D	GM	GS	SG	%PG	MM	MS
1º	Fluminense-RJ	36	20	10	6	4	38	30	8	60,0	1,90	1,50
2º	Palmeiras-SP	35	20	10	5	5	36	28	8	58,3	1,80	1,40
3º	Corinthians-SP	34	20	9	7	4	41	31	10	56,7	2,05	1,55
4º	Internacional-RS	33	20	9	6	5	35	24	11	55,0	1,75	1,20
5º	Cruzeiro-MG	27	20	7	6	7	36	40	-4	45,0	1,80	2,00
6º	São Paulo-SP	25	20	6	7	7	36	32	4	41,7	1,80	1,60
7º	Santos-SP	24	20	7	3	10	32	42	-10	40,0	1,60	2,10
8º	Vasco da Gama-RJ	24	20	6	6	8	34	40	-6	40,0	1,70	2,00
9º	Flamengo-RJ	22	20	5	7	8	20	29	-9	36,7	1,00	1,45
10º	Botafogo-RJ	20	20	5	5	10	29	35	-6	33,3	1,45	1,75
11º	Atlético-MG	18	20	4	6	10	20	26	-6	30,0	1,00	1,30
12º	Grêmio-RS	0	0	0	0	0	0	0	0	0,0	0,00	0,00

C	2006	PG	J	V	E	D	GM	GS	SG	%PG	MM	MS
1º	São Paulo-SP	39	20	11	6	3	34	21	13	65,0	1,70	1,05
2º	Internacional-RS	34	20	9	7	4	25	17	8	56,7	1,25	0,85
3º	Santos-SP	33	20	9	6	5	32	17	15	55,0	1,60	0,85
4º	Grêmio-RS	32	20	9	5	6	30	21	9	53,3	1,50	1,05
5º	Vasco da Gama-RJ	29	20	7	8	5	28	29	-1	48,3	1,40	1,45
6º	Flamengo-RJ	26	20	8	2	10	23	25	-2	43,3	1,15	1,25
7º	Cruzeiro-MG	25	20	7	4	9	23	24	-1	41,7	1,15	1,20
8º	Palmeiras-SP	24	20	7	3	10	28	34	-6	40,0	1,40	1,70

9º	Corinthians-SP	20	20	5	5	10	13	27	-14	33,3	0,65	1,35
10º	Fluminense-RJ	19	20	4	7	9	23	33	-10	31,7	1,15	1,65
11º	Botafogo-RJ	19	20	4	7	9	18	29	-11	31,7	0,90	1,45
12º	Atlético-MG	0	0	0	0	0	0	0	0	0,0	0,00	0,00

C	2007	PG	J	V	E	D	GM	GS	SG	%PG	MM	MS
1º	São Paulo-SP	42	22	12	6	4	24	11	13	63,6	1,09	0,50
2º	Cruzeiro-MG	40	22	13	1	8	47	35	12	60,6	2,14	1,59
3º	Palmeiras-SP	35	22	9	8	5	29	29	0	53,0	1,32	1,32
4º	Flamengo-RJ	31	22	8	7	7	26	30	-4	47,0	1,18	1,36
5º	Botafogo-RJ	30	22	8	6	8	35	34	1	45,5	1,59	1,55
6º	Santos-SP	29	22	8	5	9	27	30	-3	43,9	1,23	1,36
7º	Grêmio-RS	29	22	8	5	9	20	26	-6	43,9	0,91	1,18
8º	Fluminense-RJ	29	22	7	8	7	31	26	5	43,9	1,41	1,18
9º	Vasco da Gama-RJ	25	22	7	4	11	30	31	-1	37,9	1,36	1,41
10º	Internacional-RS	24	22	6	6	10	27	33	-6	36,4	1,23	1,50
11º	Atlético-MG	23	22	5	8	9	31	34	-3	34,8	1,41	1,55
12º	Corinthians-SP	23	22	5	8	9	22	30	-8	34,8	1,00	1,36

C	2008	PG	J	V	E	D	GM	GS	SG	%PG	MM	MS
1º	Cruzeiro-MG	37	20	12	1	7	30	20	10	61,7	1,50	1,00
2º	São Paulo-SP	36	20	10	6	4	34	19	15	60,0	1,70	0,95
3º	Grêmio-RS	35	20	10	5	5	24	19	5	58,3	1,20	0,95
4º	Palmeiras-SP	33	20	10	3	7	33	29	4	55,0	1,65	1,45
5º	Internacional-RS	30	20	9	3	8	25	26	-1	50,0	1,25	1,30
6º	Flamengo-RJ	30	20	8	6	6	29	27	2	50,0	1,45	1,35
7º	Santos-SP	25	20	6	7	7	24	28	-4	41,7	1,20	1,40
8º	Botafogo-RJ	21	20	5	6	9	20	20	0	35,0	1,00	1,00
9º	Fluminense-RJ	20	20	4	8	8	22	24	-2	33,3	1,10	1,20
10º	Vasco da Gama-RJ	18	20	5	3	12	26	37	-11	30,0	1,30	1,85
11º	Atlético-MG	18	20	4	6	10	21	39	-18	30,0	1,05	1,95
12º	Corinthians-SP	0	0	0	0	0	0	0	0	0,0	0,00	0,00

C	2009	PG	J	V	E	D	GM	GS	SG	%PG	MM	MS
1º	Flamengo-RJ	40	20	12	4	4	32	19	13	66,7	1,60	0,95
2º	Palmeiras-SP	31	20	8	7	5	26	21	5	51,7	1,30	1,05
3º	Grêmio-RS	30	20	8	6	6	37	22	15	50,0	1,85	1,10
4º	São Paulo-SP	30	20	8	6	6	28	25	3	50,0	1,40	1,25
5º	Corinthians-SP	29	20	8	5	7	28	28	0	48,3	1,40	1,40
6º	Botafogo-RJ	27	20	6	9	5	26	25	1	45,0	1,30	1,25
7º	Internacional-RS	26	20	7	5	8	30	29	1	43,3	1,50	1,45
8º	Cruzeiro-MG	26	20	7	5	8	23	30	-7	43,3	1,15	1,50
9º	Atlético-MG	23	20	7	2	11	24	35	-11	38,3	1,20	1,75
10º	Fluminense-RJ	21	20	5	6	9	19	32	-13	35,0	0,95	1,60
11º	Santos-SP	17	20	4	5	11	27	34	-7	28,3	1,35	1,70
12º	Vasco da Gama-RJ	0	0	0	0	0	0	0	0	0,0	0,00	0,00

C	2010	PG	J	V	E	D	GM	GS	SG	%PG	MM	MS
1º	Corinthians-SP	43	22	13	4	5	33	20	13	65,2	1,50	0,91
2º	Fluminense-RJ	40	22	11	7	4	36	22	14	60,6	1,64	1,00
3º	Cruzeiro-MG	38	22	11	5	6	30	27	3	57,6	1,36	1,23
4º	São Paulo-SP	32	22	9	5	8	34	33	1	48,5	1,55	1,50

5°	Internacional-RS	29	22	8	5	9	21	28	-7	43,9	0,95	1,27
6°	Santos-SP	29	22	7	8	7	33	27	6	43,9	1,50	1,23
7°	Grêmio-RS	27	22	6	9	7	34	35	-1	40,9	1,55	1,59
8°	Botafogo-RJ	27	22	5	12	5	28	26	2	40,9	1,27	1,18
9°	Palmeiras-SP	26	22	6	8	8	25	26	-1	39,4	1,14	1,18
10°	Vasco da Gama-RJ	22	22	3	13	6	23	29	-6	33,3	1,05	1,32
11°	Flamengo-RJ	20	22	3	11	8	19	26	-7	30,3	0,86	1,18
12°	Atlético-MG	18	22	5	3	14	25	42	-17	27,3	1,14	1,91

C	2011	PG	J	V	E	D	GM	GS	SG	%PG	MM	MS
1°	Flamengo-RJ	40	22	10	10	2	36	23	13	60,6	1,64	1,05
2°	Corinthians-SP	39	22	11	6	5	31	21	10	59,1	1,41	0,95
3°	Botafogo-RJ	37	22	11	4	7	27	22	5	56,1	1,23	1,00
4°	Vasco da Gama-RJ	37	22	10	7	5	29	22	7	56,1	1,32	1,00
5°	Fluminense-RJ	32	22	10	2	10	30	32	-2	48,5	1,36	1,45
6°	Internacional-RS	30	22	8	6	8	30	27	3	45,5	1,36	1,23
7°	São Paulo-SP	28	22	7	7	8	26	27	-1	42,4	1,18	1,23
8°	Santos-SP	27	22	7	6	9	28	32	-4	40,9	1,27	1,45
9°	Grêmio-RS	25	22	7	4	11	27	36	-9	37,9	1,23	1,64
10°	Palmeiras-SP	25	22	5	10	7	22	25	-3	37,9	1,00	1,14
11°	Cruzeiro-MG	22	22	6	4	12	27	32	-5	33,3	1,23	1,45
12°	Atlético-MG	20	22	6	2	14	29	43	-14	30,3	1,32	1,95

C	2012	PG	J	V	E	D	GM	GS	SG	%PG	MM	MS
1°	Atlético-MG	42	22	12	6	4	32	22	10	63,6	1,45	1,00
2°	Grêmio-RS	40	22	11	7	4	28	19	9	60,6	1,27	0,86
3°	Fluminense-RJ	38	22	10	8	4	26	20	6	57,6	1,18	0,91
4°	Santos-SP	35	22	9	8	5	33	23	10	53,0	1,50	1,05
5°	São Paulo-SP	34	22	10	4	8	32	22	10	51,5	1,45	1,00
6°	Corinthians-SP	34	22	10	4	8	29	25	4	51,5	1,32	1,14
7°	Internacional-RS	30	22	7	9	6	23	20	3	45,5	1,05	0,91
8°	Vasco da Gama-RJ	24	22	6	6	10	20	26	-6	36,4	0,91	1,18
9°	Cruzeiro-MG	23	22	6	5	11	28	38	-10	34,8	1,27	1,73
10°	Botafogo-RJ	23	22	5	8	9	31	36	-5	34,8	1,41	1,64
11°	Flamengo-RJ	20	22	4	8	10	19	33	-14	30,3	0,86	1,50
12°	Palmeiras-SP	14	22	3	5	14	18	35	-17	21,2	0,82	1,59

C	2013	PG	J	V	E	D	GM	GS	SG	%PG	MM	MS
1°	Grêmio-RS	36	20	10	6	4	24	20	4	60,0	1,20	1,00
2°	Cruzeiro-MG	34	20	10	4	6	30	19	11	56,7	1,50	0,95
3°	Botafogo-RJ	32	20	8	8	4	27	25	2	53,3	1,35	1,25
4°	Atlético-MG	30	20	8	6	6	20	21	-1	50,0	1,00	1,05
5°	São Paulo-SP	28	20	7	7	6	20	18	2	46,7	1,00	0,90
6°	Internacional-RS	28	20	7	7	6	29	28	1	46,7	1,45	1,40
7°	Santos-SP	27	20	6	9	5	22	18	4	45,0	1,10	0,90
8°	Flamengo-RJ	26	20	7	5	8	18	21	-3	43,3	0,90	1,05
9°	Vasco da Gama-RJ	21	20	5	6	9	30	37	-7	35,0	1,50	1,85
10°	Corinthians-SP	20	20	3	11	6	11	10	1	33,3	0,55	0,50
11°	Fluminense-RJ	11	20	2	5	13	15	29	-14	18,3	0,75	1,45
12°	Palmeiras-SP	0	0	0	0	0	0	0	0	0,0	0,00	0,00

C	2014	PG	J	V	E	D	GM	GS	SG	%PG	MM	MS
---	------	----	---	---	---	---	----	----	----	-----	----	----

1°	São Paulo-SP	40	20	12	4	4	33	22	11	66,7	1,65	1,10
2°	Corinthians-SP	38	20	11	5	4	24	17	7	63,3	1,20	0,85
3°	Atlético-MG	37	20	11	4	5	27	16	11	61,7	1,35	0,80
4°	Cruzeiro-MG	34	20	10	4	6	30	24	6	56,7	1,50	1,20
5°	Fluminense-RJ	33	20	9	6	5	30	20	10	55,0	1,50	1,00
6°	Internacional-RS	30	20	9	3	8	28	25	3	50,0	1,40	1,25
7°	Grêmio-RS	27	20	7	6	7	17	15	2	45,0	0,85	0,75
8°	Flamengo-RJ	23	20	6	5	9	20	30	-10	38,3	1,00	1,50
9°	Botafogo-RJ	19	20	5	4	11	16	26	-10	31,7	0,80	1,30
10°	Santos-SP	15	20	4	3	13	13	21	-8	25,0	0,65	1,05
11°	Palmeiras-SP	10	20	2	4	14	14	36	-22	16,7	0,70	1,80
12°	Vasco da Gama-RJ	0	0	0	0	0	0	0	0	0,0	0,00	0,00

C	2015	PG	J	V	E	D	GM	GS	SG	%PG	MM	MS
1°	Corinthians-SP	38	20	11	5	4	35	16	19	63,3	1,75	0,80
2°	Grêmio-RS	36	20	11	3	6	27	14	13	60,0	1,35	0,70
3°	Atlético-MG	33	20	10	3	7	36	32	4	55,0	1,80	1,60
4°	Palmeiras-SP	32	20	9	5	6	37	26	11	53,3	1,85	1,30
5°	Santos-SP	30	20	9	3	8	27	21	6	50,0	1,35	1,05
6°	Internacional-RS	29	20	8	5	7	23	23	0	48,3	1,15	1,15
7°	São Paulo-SP	29	20	8	5	7	28	32	-4	48,3	1,40	1,60
8°	Cruzeiro-MG	23	20	6	5	9	17	21	-4	38,3	0,85	1,05
9°	Fluminense-RJ	21	20	6	3	11	18	30	-12	35,0	0,90	1,50
10°	Vasco da Gama-RJ	20	20	5	5	10	17	37	-20	33,3	0,85	1,85
11°	Flamengo-RJ	17	20	5	2	13	20	33	-13	28,3	1,00	1,65
12°	Botafogo-RJ	0	0	0	0	0	0	0	0	0,0	0,00	0,00

C	2016	PG	J	V	E	D	GM	GS	SG	%PG	MM	MS
1°	Palmeiras-SP	35	20	10	5	5	23	16	7	58,3	1,15	0,80
2°	Santos-SP	34	20	10	4	6	29	18	11	56,7	1,45	0,90
3°	Botafogo-RJ	32	20	10	2	8	26	25	1	53,3	1,30	1,25
4°	São Paulo-SP	29	20	8	5	7	22	20	2	48,3	1,10	1,00
5°	Flamengo-RJ	29	20	7	8	5	25	24	1	48,3	1,25	1,20
6°	Grêmio-RS	28	20	7	7	6	23	17	6	46,7	1,15	0,85
7°	Fluminense-RJ	25	20	7	4	9	25	29	-4	41,7	1,25	1,45
8°	Cruzeiro-MG	25	20	7	4	9	23	27	-4	41,7	1,15	1,35
9°	Atlético-MG	24	20	6	6	8	27	34	-7	40,0	1,35	1,70
10°	Internacional-RS	22	20	6	4	10	19	24	-5	36,7	0,95	1,20
11°	Corinthians-SP	20	20	5	5	10	18	26	-8	33,3	0,90	1,30
12°	Vasco da Gama-RJ	0	0	0	0	0	0	0	0	0,0	0,00	0,00

C	2017	PG	J	V	E	D	GM	GS	SG	%PG	MM	MS
1°	Corinthians-SP	41	20	12	5	3	31	19	12	68,3	1,55	0,95
2°	Santos-SP	34	20	10	4	6	24	20	4	56,7	1,20	1,00
3°	Palmeiras-SP	32	20	9	5	6	31	23	8	53,3	1,55	1,15
4°	Vasco da Gama-RJ	26	20	7	5	8	17	27	-10	43,3	0,85	1,35
5°	Cruzeiro-MG	26	20	6	8	6	27	26	1	43,3	1,35	1,30
6°	Grêmio-RS	25	20	7	4	9	22	20	2	41,7	1,10	1,00
7°	Atlético-MG	25	20	6	7	7	25	26	-1	41,7	1,25	1,30
8°	Botafogo-RJ	24	20	6	6	8	19	20	-1	40,0	0,95	1,00
9°	São Paulo-SP	23	20	6	5	9	26	30	-4	38,3	1,30	1,50
10°	Fluminense-RJ	23	20	6	5	9	23	29	-6	38,3	1,15	1,45


11°	Flamengo-RJ	20	20	4	8	8	20	25	-5	33,3	1,00	1,25
12°	Internacional-RS	0	0	0	0	0	0	0	0	0,0	0,00	0,00

C	2018	PG	J	V	E	D	GM	GS	SG	%PG	MM	MS
1°	Palmeiras-SP	45	22	13	6	3	32	14	18	68,2	1,45	0,64
2°	Flamengo-RJ	42	22	12	6	4	31	15	16	63,6	1,41	0,68
3°	Grêmio-RS	38	22	11	5	6	25	15	10	57,6	1,14	0,68
4°	Internacional-RS	38	22	10	8	4	27	15	12	57,6	1,23	0,68
5°	São Paulo-SP	30	22	7	9	6	26	27	-1	45,5	1,18	1,23
6°	Atlético-MG	29	22	8	5	9	27	24	3	43,9	1,23	1,09
7°	Cruzeiro-MG	24	22	6	6	10	12	21	-9	36,4	0,55	0,95
8°	Botafogo-RJ	24	22	6	6	10	18	32	-14	36,4	0,82	1,45
9°	Santos-SP	24	22	5	9	8	24	27	-3	36,4	1,09	1,23
10°	Vasco da Gama-RJ	23	22	5	8	9	20	27	-7	34,8	0,91	1,23
11°	Corinthians-SP	22	22	6	4	12	18	23	-5	33,3	0,82	1,05
12°	Fluminense-RJ	19	22	5	4	13	13	33	-20	28,8	0,59	1,50

Ou seja, o São Paulo é o clube com mais pontos (único acima de 500 pontos), mais vitórias, menos derrotas, mais gols marcados, melhor saldo de gols, melhor aproveitamento (único acima de 50%) e melhor média de gols marcados, conforme a tabela totalizadora, abaixo:

C	CLUBES	PG	J	V	E	D	GM	GS	SG	%PG	MM	MS
1°	São Paulo-SP	504	330	137	93	100	463	388	75	50,9	1,40	1,18
2°	Cruzeiro-MG	477	330	136	69	125	453	436	17	48,2	1,37	1,32
3°	Santos-SP	452	330	121	89	120	448	415	33	45,7	1,36	1,26
4°	Corinthians-SP	449	310	120	89	101	373	348	25	48,3	1,20	1,12
5°	Internacional-RS	442	310	120	82	108	395	372	23	47,5	1,27	1,20
6°	Grêmio-RS	439	310	120	79	111	384	351	33	47,2	1,24	1,13
7°	Flamengo-RJ	439	330	113	100	117	384	407	-23	44,3	1,16	1,23
8°	Fluminense-RJ	421	330	111	88	131	396	448	-52	42,5	1,20	1,36
9°	Palmeiras-SP	414	292	112	78	102	394	369	25	47,3	1,35	1,26
10°	Atlético-MG	393	310	104	81	125	406	451	-45	42,3	1,31	1,45
11°	Botafogo-RJ	362	292	90	92	110	356	393	-37	41,3	1,22	1,35
12°	Vasco da Gama-RJ	313	270	77	82	111	330	404	-74	38,6	1,22	1,50


## • Veja Também:

 Morumbi recebe Colômbia x Catar, pela Copa América


 Os são-paulinos vencedores da Copa América

 A América aos pés do Tricolor pela primeira vez!



 Os são-paulinos na história da Copa América

---

 O Morumbi na Abertura da Copa América 2019



▪ Assuntos relacionados: [SPFCpédia](#), [História](#), [Enciclopédia](#)



#### NEWSLETTER

Digite seu e-mail para receber nossa newsletter

#### HOSPEDAGEM

