




Você está em: SPFC > Notícias > História

Enciclopédia: Raio X 2018

Todos os números e curiosidades em geral sobre o São Paulo em 2018

Michael Serra / Arquivo Histórico do São Paulo FC - 02/01/2019 às 14:30



Por Rubens Chiri / saopaulofc.net

Quase encerrando nosso especial de matérias de intertemporada, um resumo em números do que aconteceu em 2018 no futebol profissional do Tricolor.

DESEMPENHO GERAL

Desempenho geral por mando de campo

TIPO	J	V	E	D	GM	GS	SG	PG	%P	MM	MS
Mandante	31	17	11	3	39	18	21	62	66,67	1,26	0,58
Visitante	33	12	8	13	35	34	1	44	44,44	1,06	1,03
Total	64	29	19	16	74	52	22	106	55,21	1,16	0,81

Desempenho geral por competição

TORNEIO	J	V	E	D	GM	GS	SG	PG	%P	MM	MS
Copa Sul-Americana	4	2	1	1	2	1	1	7	58,33	0,50	0,25
Campeonato Brasileiro	38	16	15	7	46	34	12	63	55,26	1,21	0,89

ÚLTIMAS NOTÍCIAS

20/06/2019 às 19:31
Quarteto reencontra o Tricolor em treino da Seleção no CT da Barra Funda

20/06/2019 às 17:16
Com entrada gratuita e transmissão SPFCtv, Sub-20 encara Audax

20/06/2019 às 13:27
De férias no Brasil, Lucas visita o CFA: "Amo muito esse clube"

20/06/2019 às 13:04
Sub-17 é derrotado pelo Desportivo Brasil em Cotia

20/06/2019 às 11:38
Pelo Paulista, Sub-15 goleia e se isola na liderança do grupo

[+ MAIS NOTÍCIAS](#)

MAIS LIDAS

17/06/2019 às 16:06
Datas, horários e locais para reencontrar o Tricolor após a Copa América

17/06/2019 às 00:09
São Paulo e Japão: relacionamento antigo e vencedor

19/06/2019 às 20:32
Na despedida do Morumbi da Copa América, Colômbia vence Catar por 1 a 0

Copa do Brasil	6	4	1	1	11	4	7	13	72,22	1,83	0,67
Campeonato Paulista	16	7	2	7	15	13	2	23	47,92	0,94	0,81

18/06/2019 às 10:37

Sub-16 vence o Corinthians e vai à final da Copa LNTS

18/06/2019 às 09:37

Os são-paulinos vencedores da Copa América

[+ MAIS NOTÍCIAS](#)

Desempenho geral por origem do adversário

TIPO	J	V	E	D	GM	GS	SG	%PG	MM	MS
Estado de S. Paulo	22	9	4	9	21	20	1	47	0,95	0,91
Outros Estados	38	18	14	6	51	31	20	60	1,34	0,82
Estrangeiros	4	2	1	1	2	1	1	58	0,50	0,25
TOTAL	64	29	19	16	74	52	22	55	1,16	0,81

Desempenho geral por estado do adversário

ESTADO	J	V	E	D	GM	GS	SG	%PG	MM	MS
Alagoas	3	3	0	0	7	0	7	100	2,33	0,00
Bahia	4	3	1	0	7	2	5	83	1,75	0,50
Ceará	2	1	1	0	1	0	1	67	0,50	0,00
Minas Gerais	6	3	2	1	9	5	4	61	1,50	0,83
Pernambuco	2	1	1	0	3	1	2	67	1,50	0,50
Paraná	6	2	3	1	6	5	1	50	1,00	0,83
Rio de Janeiro	9	4	4	1	13	11	2	59	1,44	1,22
Rio Grande do Sul	4	0	2	2	3	6	-3	17	0,75	1,50
Santa Catarina	2	1	0	1	2	1	1	50	1,00	0,50
São Paulo	22	9	4	9	21	20	1	47	0,95	0,91

Desempenho geral por país do adversário

PAÍS	J	V	E	D	GM	GS	SG	%PG	MM	MS
Argentina	4	2	1	1	2	1	1	58	0,50	0,25
Brasil	60	27	18	15	72	51	21	55	1,20	0,85

Desempenho geral do São Paulo por adversários

CLUBE	J	V	E	D	GM	GS	SG	%PG	MM	MS
América-MG	2	1	1	0	4	2	2	67	2,00	1,00
Atlético-MG	2	0	1	1	2	3	-1	17	1,00	1,50
Atlético-PR	4	1	2	1	4	4	0	42	1,00	1,00
Bahia-BA	2	1	1	0	3	2	1	67	1,50	1,00
Botafogo-RJ	2	1	1	0	5	4	1	67	2,50	2,00
Botafogo-SP	1	1	0	0	2	0	2	100	2,00	0,00
Bragantino-SP	1	1	0	0	1	0	1	100	1,00	0,00
Ceará-CE	2	1	1	0	1	0	1	67	0,50	0,00
Chapecoense-SC	2	1	0	1	2	1	1	50	1,00	0,50
Colón-ARG	2	1	0	1	1	1	0	50	0,50	0,50
Corinthians-SP	5	2	1	2	6	5	1	47	1,20	1,00
CRB-AL	2	2	0	0	5	0	5	100	2,50	0,00
Cruzeiro-MG	2	2	0	0	3	0	3	100	1,50	0,00
CSA-AL	1	1	0	0	2	0	2	100	2,00	0,00
Ferroviária-SP	1	0	1	0	0	0	0	33	0,00	0,00



CONCEPT HALL

Conheça os bares, lojas, restaurantes e outras atrações que o Morumbi oferece fora de campo.



CONVOQUE SEU TIME

Monte seu time dos sonhos com as estrelas do elenco Tricolor.

Flamengo-RJ	2	1	1	0	3	2	1	67	1,50	1,00
Fluminense-RJ	2	0	2	0	2	2	0	33	1,00	1,00
Gr. Novorizontino-SP	1	0	1	0	0	0	0	33	0,00	0,00
Grêmio-RS	2	0	1	1	2	3	-1	17	1,00	1,50
Internacional-RS	2	0	1	1	1	3	-2	17	0,50	1,50
Ituano-SP	1	0	0	1	1	2	-1	0	1,00	2,00
Linense-SP	1	1	0	0	2	1	1	100	2,00	1,00
Madureira-RJ	1	1	0	0	1	0	1	100	1,00	0,00
Mirassol-SP	1	1	0	0	2	0	2	100	2,00	0,00
Palmeiras-SP	3	0	0	3	1	7	-6	0	0,33	2,33
Paraná-PR	2	1	1	0	2	1	1	67	1,00	0,50
Red Bull-SP	1	1	0	0	3	1	2	100	3,00	1,00
Ros. Central-ARG	2	1	1	0	1	0	1	67	0,50	0,00
Santos-SP	3	1	1	1	1	1	0	44	0,33	0,33
São Bento-SP	1	0	0	1	0	2	-2	0	0,00	2,00
São Caetano-SP	2	1	0	1	2	1	1	50	1,00	0,50
Sport-PE	2	1	1	0	3	1	2	67	1,50	0,50
Vasco da Gama-RJ	2	1	0	1	2	3	-1	50	1,00	1,50
Vitória-BA	2	2	0	0	4	0	4	100	2,00	0,00

Desempenho geral por cidade visitada

CIDADE	J	V	E	D	GM	GS	SG	PG	%P	MM	MS
Belo Horizonte (MG)	3	2	0	1	5	2	3	6	66,67	1,67	0,67
Chapecó (SC)	1	0	0	1	0	1	-1	0	0,00	0,00	1,00
Curitiba (PR)	3	1	1	1	3	3	0	4	44,44	1,00	1,00
Fortaleza (CE)	1	0	1	0	0	0	0	1	33,33	0,00	0,00
Itu (SP)	1	0	0	1	1	2	-1	0	0,00	1,00	2,00
Lins (SP)	1	1	0	0	2	1	1	3	100,00	2,00	1,00
Londrina (PR)	1	1	0	0	1	0	1	3	100,00	1,00	0,00
Maceió (AL)	2	2	0	0	5	0	5	6	100,00	2,50	0,00
Mirassol (SP)	1	1	0	0	2	0	2	3	100,00	2,00	0,00
Porto Alegre (RS)	2	0	0	2	2	5	-3	0	0,00	1,00	2,50
Recife (PE)	1	1	0	0	3	1	2	3	100,00	3,00	1,00
Rio de Janeiro (RJ)	4	1	2	1	4	5	-1	5	41,67	1,00	1,25
Rosario (Argentina)	1	0	1	0	0	0	0	1	33,33	0,00	0,00
Salvador (BA)	2	1	1	0	3	2	1	4	66,67	1,50	1,00
Santa Fé (Argentina)	1	1	0	0	1	0	1	3	100,00	1,00	0,00
Santos (SP)	1	0	1	0	0	0	0	1	33,33	0,00	0,00
S. Caetano do Sul (SP)	1	0	0	1	0	1	-1	0	0,00	0,00	1,00
São Paulo (SP)	36	17	12	7	42	27	15	63	58,33	1,17	0,75
Sorocaba (SP)	1	0	0	1	0	2	-2	0	0,00	0,00	2,00

Desempenho por estádio visitado

ESTÁDIO	J	V	E	D	GM	GS	SG	PG	%P	MM	MS
Ar. do Grêmio	1	0	0	1	1	2	-1	0	0	1,00	2,00
Baixada	2	1	0	1	2	2	0	3	50	1,00	1,00
Barradão	1	1	0	0	1	0	1	3	100	1,00	0,00
Beira-Rio	1	0	0	1	1	3	-2	0	0	1,00	3,00
C. Elefantes	1	1	0	0	1	0	1	3	100	1,00	0,00

Café	1	1	0	0	1	0	1	3	100	1,00	0,00
Campanella	1	0	0	1	0	1	-1	0	0	0,00	1,00
Campos Maia	1	1	0	0	2	0	2	3	100	2,00	0,00
Castelão F.	1	0	1	0	0	0	0	1	33	0,00	0,00
CIC	1	0	0	1	0	2	-2	0	0	0,00	2,00
Engenhão	1	0	1	0	2	2	0	1	33	2,00	2,00
Fonte Nova	1	0	1	0	2	2	0	1	33	2,00	2,00
G. de Arroyito	1	0	1	0	0	0	0	1	33	0,00	0,00
Gilberto Lopes	1	1	0	0	2	1	1	3	100	2,00	1,00
Ilha do Retiro	1	1	0	0	3	1	2	3	100	3,00	1,00
Independência	2	1	0	1	3	2	1	3	50	1,50	1,00
Índio Condá	1	0	0	1	0	1	-1	0	0	0,00	1,00
Itaquerão	2	0	1	1	1	2	-1	1	17	0,50	1,00
Maracanã	2	1	1	0	2	1	1	4	67	1,00	0,50
Mineirão	1	1	0	0	2	0	2	3	100	2,00	0,00
Morumbi	31	17	11	3	39	18	21	62	67	1,26	0,58
Novelli Jr	1	0	0	1	1	2	-1	0	0	1,00	2,00
Pacaembu	1	0	0	1	1	2	-1	0	0	1,00	2,00
Pq. Antarctica	2	0	0	2	1	5	-4	0	0	0,50	2,50
Rei Pelé	2	2	0	0	5	0	5	6	100	2,50	0,00
São Januário	1	0	0	1	0	2	-2	0	0	0,00	2,00
V. Capanema	1	0	1	0	1	1	0	1	33	1,00	1,00
Vila Belmiro	1	0	1	0	0	0	0	1	33	0,00	0,00

Desempenho geral por técnico

TREINADOR	J	V	E	D	GM	GS	%P	MM	MS
André Jardine	7	3	2	2	8	5	52,3	1,14	0,71
Diego Aguirre	43	19	15	9	52	37	55,8	1,21	0,86
Dorival Júnior	14	7	2	5	14	10	54,7	1,00	0,71

JOGADORES EM GERAL

Quadro geral de jogadores em 2018

JOGADOR	P	J	V	E	D	GM	GS	A	%P	MM	MS	CV	CA
Aderllan	ZG	2	1	0	1	0	0	0	50,0	0,00	0,00	0	0
Anderson Martins	ZG	30	14	9	7	1	0	0	56,7	0,03	0,00	2	8
Antony	AT	3	0	2	1	0	0	0	22,2	0,00	0,00	0	1
Araruna	MC	15	9	4	2	0	0	1	68,9	0,00	0,00	1	1
Arboleda	ZG	40	16	16	8	1	0	2	53,3	0,03	0,00	0	7
Bissoli	MA	2	1	0	1	0	0	0	50,0	0,00	0,00	0	0
Brenner	AT	19	10	2	7	3	0	1	56,1	0,16	0,00	1	0
Bruno	LD	3	1	0	2	0	0	0	33,3	0,00	0,00	0	0
Bruno Alves	ZG	41	19	13	9	2	0	0	56,9	0,05	0,00	0	11
Bruno Peres	LD	18	8	6	4	1	0	0	55,6	0,06	0,00	0	5
Caique	LE	8	5	1	2	0	0	0	66,7	0,00	0,00	0	0
Cueva	MC	18	8	5	5	3	0	5	53,7	0,17	0,00	1	0
Diego Souza	AT	51	25	15	11	16	0	3	58,8	0,31	0,00	1	3
Edimar	LE	23	11	8	4	0	0	2	59,4	0,00	0,00	0	2
Everton	MC	29	13	10	6	5	0	6	56,3	0,17	0,00	0	7

Everton Felipe	MC	6	4	2	0	0	0	0	77,8	0,00	0,00	0	0
Gonzalo	AT	15	5	5	5	1	0	0	44,4	0,07	0,00	0	2
Helinho	MA	5	0	3	2	1	0	0	20,0	0,20	0,00	0	0
Hudson	VL	41	18	12	11	1	0	0	53,7	0,02	0,00	0	13
Igor Gomes	MC	2	0	1	1	0	0	0	16,7	0,00	0,00	0	0
Jean	GL	18	8	4	6	0	15	0	51,9	0,00	0,83	1	2
Joao Rojas	AT	20	10	5	5	1	0	5	58,3	0,05	0,00	0	5
Jucilei	VL	46	21	14	11	0	0	0	55,8	0,00	0,00	0	7
Júnior Tavares	LE	5	3	0	2	0	0	1	60,0	0,00	0,00	0	1
Liziero	VL	40	16	16	8	2	0	2	53,3	0,05	0,00	0	5
Luan	MC	7	4	3	0	0	0	1	71,4	0,00	0,00	0	1
Lucas Fernandes	MC	17	10	5	2	0	0	3	68,6	0,00	0,00	1	0
Lucas Kal	ZG	1	1	0	0	0	0	0	100	0,00	0,00	0	0
Maicosuel	MC	1	0	0	1	0	0	0	0,0	0,00	0,00	0	0
Marcos Guilherme	AT	27	14	4	9	3	0	3	56,8	0,11	0,00	0	1
Marquinhos	AT	1	0	0	1	0	0	0	0,0	0,00	0,00	0	0
Militão	ZG	35	17	8	10	2	0	2	56,2	0,06	0,00	0	12
Morato	AT	1	1	0	0	0	0	0	100	0,00	0,00	0	0
Nene	MC	55	26	15	14	12	0	7	56,4	0,22	0,00	0	9
Paulo Bóia	AT	7	3	2	2	0	0	0	52,4	0,00	0,00	0	0
Paulo Henrique	MC	1	0	0	1	0	0	0	0,0	0,00	0,00	0	0
Pedro	AT	1	0	0	1	0	0	0	0,0	0,00	0,00	0	0
Pedro Augusto	VL	2	1	0	1	0	0	0	50,0	0,00	0,00	0	2
Petros	VL	25	11	7	7	0	0	1	53,3	0,00	0,00	1	6
Régis	LD	15	5	8	2	0	0	1	51,1	0,00	0,00	0	4
Reinaldo	LE	48	21	14	13	3	0	4	53,5	0,06	0,00	0	13
Rodrigo Caio	VL	23	9	7	7	2	0	0	49,3	0,09	0,00	1	8
Rony	ZG	1	0	0	1	0	0	0	0,0	0,00	0,00	0	0
Shaylon	MC	23	10	6	7	2	0	0	52,2	0,09	0,00	0	2
Sidão	GL	46	21	15	10	0	37	0	56,5	0,00	0,80	0	4
Tréllez	AT	38	15	14	9	6	0	0	51,8	0,16	0,00	0	3
Valdívia	AT	19	10	5	4	3	0	2	61,4	0,16	0,00	0	0

*P = posição; J = jogos; V = vitórias; E = empates; D = derrotas; G = gols; S = gols sofridos; A = assistências; %PG = aproveitamento de pontos; MM = média de gols marcados; CV = cartões vermelhos; CA = cartões amarelos.

Mais jogos disputados

C	JOGADOR	P	J	V	E	D	GM	GS	A	%P	MM	MS	CV	CA
1º	Nene	MC	55	26	15	14	12	0	7	56,4	0,22	0,00	0	9
2º	Diego Souza	AT	51	25	15	11	16	0	3	58,8	0,31	0,00	1	3
3º	Reinaldo	LE	48	21	14	13	3	0	4	53,5	0,06	0,00	0	13
4º	Jucilei	VL	46	21	14	11	0	0	0	55,8	0,00	0,00	0	7
4º	Sidão	GL	46	21	15	10	0	37	0	56,5	0,00	0,80	0	4
6º	Bruno Alves	ZG	41	19	13	9	2	0	0	56,9	0,05	0,00	0	11
6º	Hudson	VL	41	18	12	11	1	0	0	53,7	0,02	0,00	0	13
8º	Arboleda	ZG	40	16	16	8	1	0	2	53,3	0,03	0,00	0	7
8º	Liziero	VL	40	16	16	8	2	0	2	53,3	0,05	0,00	0	5
10º	Tréllez	AT	38	15	14	9	6	0	0	51,8	0,16	0,00	0	3

Melhores aproveitamentos

C	JOGADOR	P	J	V	E	D	GM	GS	A	%P	MM	MS	CV	CA
1º	Valdívía	AT	19	10	5	4	3	0	2	61,4	0,16	0,00	0	0
2º	Edimar	LE	23	11	8	4	0	0	2	59,4	0,00	0,00	0	2
3º	Diego Souza	AT	51	25	15	11	16	0	3	58,8	0,31	0,00	1	3
4º	Joao Rojas	AT	20	10	5	5	1	0	5	58,3	0,05	0,00	0	5
5º	Bruno Alves	ZG	41	19	13	9	2	0	0	56,9	0,05	0,00	0	11
6º	Marcos Guilherme	AT	27	14	4	9	3	0	3	56,8	0,11	0,00	0	1
7º	Anderson Martins	ZG	30	14	9	7	1	0	0	56,7	0,03	0,00	2	8
8º	Sidão	GL	46	21	15	10	0	37	0	56,5	0,00	0,80	0	4
9º	Nene	MC	55	26	15	14	12	0	7	56,4	0,22	0,00	0	9
10º	Everton	MC	29	13	10	6	5	0	6	56,3	0,17	0,00	0	7

*Mínimo de 19 jogos, número estipulado pela média de partidas de um atleta na temporada.

Artilheiros da temporada

C	JOGADOR	P	J	V	E	D	GM	GS	A	%P	MM	MS	CV	CA
1º	Diego Souza	AT	51	25	15	11	16	0	3	58,8	0,31	0,00	1	3
2º	Nene	MC	55	26	15	14	12	0	7	56,4	0,22	0,00	0	9
3º	Tréllez	AT	38	15	14	9	6	0	0	51,8	0,16	0,00	0	3
4º	Everton	MC	29	13	10	6	5	0	6	56,3	0,17	0,00	0	7
5º	Valdívía	AT	19	10	5	4	3	0	2	61,4	0,16	0,00	0	0
5º	Marcos Guilherme	AT	27	14	4	9	3	0	3	56,8	0,11	0,00	0	1
5º	Brenner	AT	19	10	2	7	3	0	1	56,1	0,16	0,00	1	0
5º	Reinaldo	LE	48	21	14	13	3	0	4	53,5	0,06	0,00	0	13
5º	Cueva	MC	18	8	5	5	3	0	5	53,7	0,17	0,00	1	0
10º	Bruno Alves	ZG	41	19	13	9	2	0	0	56,9	0,05	0,00	0	11
10º	Militão	ZG	35	17	8	10	2	0	2	56,2	0,06	0,00	0	12
10º	Liziero	VL	40	16	16	8	2	0	2	53,3	0,05	0,00	0	5
10º	Shaylon	MC	23	10	6	7	2	0	0	52,2	0,09	0,00	0	2
10º	Rodrigo Caio	VL	23	9	7	7	2	0	0	49,3	0,09	0,00	1	8

Também marcaram gols Rojas, Anderson Martins, Hudson, Arboleda, Bruno Peres, Gonzalo e Helinho, 1 cada.

Melhores médias de gol

C	JOGADOR	P	J	V	E	D	GM	GS	A	%P	MM	MS	CV	CA
1º	Diego Souza	AT	51	25	15	11	16	0	3	58,8	0,31	0,00	1	3
2º	Nene	MC	55	26	15	14	12	0	7	56,4	0,22	0,00	0	9
3º	Everton	MC	29	13	10	6	5	0	6	56,3	0,17	0,00	0	7
4º	Valdívía	AT	19	10	5	4	3	0	2	61,4	0,16	0,00	0	0
4º	Brenner	AT	19	10	2	7	3	0	1	56,1	0,16	0,00	1	0
4º	Tréllez	AT	38	15	14	9	6	0	0	51,8	0,16	0,00	0	3
7º	Marcos Guilherme	AT	27	14	4	9	3	0	3	56,8	0,11	0,00	0	1
8º	Shaylon	MC	23	10	6	7	2	0	0	52,2	0,09	0,00	0	2
8º	Rodrigo Caio	VL	23	9	7	7	2	0	0	49,3	0,09	0,00	1	8
10º	Reinaldo	LE	48	21	14	13	3	0	4	53,5	0,06	0,00	0	13
10º	Militão	ZG	35	17	8	10	2	0	2	56,2	0,06	0,00	0	12

*Mínimo 19 jogos

Maiores assistentes

C	JOGADOR	P	J	V	E	D	GM	GS	A	%P	MM	MS	CV	CA
1º	Nene	MC	55	26	15	14	12	0	7	56,4	0,22	0,00	0	9
2º	Everton	MC	29	13	10	6	5	0	6	56,3	0,17	0,00	0	7
3º	Joao Rojas	AT	20	10	5	5	1	0	5	58,3	0,05	0,00	0	5
3º	Cueva	MC	18	8	5	5	3	0	5	53,7	0,17	0,00	1	0
5º	Reinaldo	LE	48	21	14	13	3	0	4	53,5	0,06	0,00	0	13
6º	Diego Souza	AT	51	25	15	11	16	0	3	58,8	0,31	0,00	1	3
6º	Marcos Guilherme	AT	27	14	4	9	3	0	3	56,8	0,11	0,00	0	1
6º	Lucas Fernandes	MC	17	10	5	2	0	0	3	68,6	0,00	0,00	1	0
9º	Valdívia	AT	19	10	5	4	3	0	2	61,4	0,16	0,00	0	0
9º	Militão	ZG	35	17	8	10	2	0	2	56,2	0,06	0,00	0	12
9º	Liziero	VL	40	16	16	8	2	0	2	53,3	0,05	0,00	0	5
9º	Arboleda	ZG	40	16	16	8	1	0	2	53,3	0,03	0,00	0	7
9º	Edimar	LE	23	11	8	4	0	0	2	59,4	0,00	0,00	0	2

Maiores geradores de gols (gols + assistências)

C	JOGADOR	P	J	V	E	D	GM	A	G+A	%P	MM	CV	CA
1º	Diego Souza	AT	51	25	15	11	16	3	19	58,8	0,31	1	3
1º	Nene	MC	55	26	15	14	12	7	19	56,4	0,22	0	9
3º	Everton	MC	29	13	10	6	5	6	11	56,3	0,17	0	7
4º	Cueva	MC	18	8	5	5	3	5	8	53,7	0,17	1	0
5º	Reinaldo	LE	48	21	14	13	3	4	7	53,5	0,06	0	13
6º	Tréllez	AT	38	15	14	9	6	0	6	51,8	0,16	0	3
6º	Marcos Guilherme	AT	27	14	4	9	3	3	6	56,8	0,11	0	1
6º	Joao Rojas	AT	20	10	5	5	1	5	6	58,3	0,05	0	5
9º	Valdívia	AT	19	10	5	4	3	2	5	61,4	0,16	0	0
10º	Liziero	VL	40	16	16	8	2	2	4	53,3	0,05	0	5
10º	Militão	ZG	35	17	8	10	2	2	4	56,2	0,06	0	12
10º	Brenner	AT	19	10	2	7	3	1	4	56,1	0,16	1	0

Jogadores mais disciplinados

C	JOGADOR	P	J	V	E	D	GM	GS	%PG	MM	MS	CV	CA	MC
1º	Valdívia	AT	19	10	5	4	3	0	61,4	0,16	0,00	0	0	0,00
2º	Marcos Guilherme	AT	27	14	4	9	3	0	56,8	0,11	0,00	0	1	0,04
3º	Brenner	AT	19	10	2	7	3	0	56,1	0,16	0,00	1	0	0,05
4º	Diego Souza	AT	51	25	15	11	16	0	58,8	0,31	0,00	1	3	0,08
4º	Tréllez	AT	38	15	14	9	6	0	51,8	0,16	0,00	0	3	0,08
6º	Sidão	GL	46	21	15	10	0	37	56,5	0,00	0,80	0	4	0,09
6º	Edimar	LE	23	11	8	4	0	0	59,4	0,00	0,00	0	2	0,09
6º	Shaylon	MC	23	10	6	7	2	0	52,2	0,09	0,00	0	2	0,09
9º	Liziero	VL	40	16	16	8	2	0	53,3	0,05	0,00	0	5	0,13
10º	Jucilei	VL	46	21	14	11	0	0	55,8	0,00	0,00	0	7	0,15

Jogadores que mais vezes jogaram como titulares

C	JOGADOR	P	J	Tit	V	E	D	Rsv	V	E	D
1°	Reinaldo	LE	48	47	21	14	12	1	0	0	1
2°	Sidão	GL	46	46	21	15	10	0	0	0	0
2°	Jucilei	VL	46	46	21	14	11	0	0	0	0
4°	Diego Souza	AT	51	45	22	13	10	6	3	2	1
4°	Nene	MC	55	45	21	11	13	10	5	4	1
6°	Bruno Alves	ZG	41	40	19	12	9	1	0	1	0
7°	Arboleda	ZG	40	39	15	16	8	1	1	0	0
8°	Hudson	VL	41	38	16	12	10	3	2	0	1
9°	Militão	ZG	35	35	17	8	10	0	0	0	0
10°	Anderson Martins	ZG	30	30	14	9	7	0	0	0	0

*Tit = Titular, Rsv = Reserva

Jogadores que mais vezes entraram em campo saindo do banco

C	JOGADOR	P	J	Tit	V	E	D	Rsv	V	E	D
1°	Tréllez	AT	38	14	4	6	4	24	11	8	5
2°	Liziero	VL	40	23	8	10	5	17	8	6	3
3°	Shaylon	MC	23	7	4	2	1	16	6	4	6
4°	Lucas Fernandes	MC	17	6	3	3	0	11	7	2	2
5°	Nene	MC	55	45	21	11	13	10	5	4	1
5°	Valdívia	AT	19	9	5	2	2	10	5	3	2
5°	Brenner	AT	19	9	6	1	2	10	4	1	5
5°	Gonzalo	AT	15	5	2	3	0	10	3	2	5
9°	Caique	LE	8	1	1	0	0	7	4	1	2
9°	Paulo Bóia	AT	7	0	0	0	0	7	3	2	2

JOGADORES NO CAMPEONATO BRASILEIRO

Quadro geral de jogadores

JOGADOR	P	J	V	E	D	GM	GS	A	%P	MM	MS	CV	CA
Nene	MC	35	16	12	7	8	0	5	57,1	0,2	0,0	0	8
Diego Souza	AT	32	15	12	5	12	0	3	59,4	0,4	0,0	1	0
Reinaldo	LE	31	12	13	6	2	0	2	52,7	0,1	0,0	0	6
Hudson	VL	31	13	11	7	1	0	0	53,8	0,0	0,0	0	10
Liziero	VL	29	10	14	5	1	0	1	50,6	0,0	0,0	0	5
Sidão	GL	28	13	11	4	0	25	0	59,5	0,0	0,9	0	3
Jucilei	VL	28	12	11	5	0	0	0	56,0	0,0	0,0	0	5
Bruno Alves	ZG	28	12	11	5	2	0	0	56,0	0,1	0,0	0	9
Everton	MC	27	12	10	5	5	0	6	56,8	0,2	0,0	0	7
Arboleda	ZG	26	10	13	3	0	0	2	55,1	0,0	0,0	0	7
Anderson Martins	ZG	23	9	9	5	1	0	0	52,2	0,0	0,0	2	5
Tréllez	AT	23	8	11	4	4	0	0	50,7	0,2	0,0	0	2
Joao Rojas	AT	18	9	5	4	1	0	5	59,3	0,1	0,0	0	5
Bruno Peres	LD	16	7	6	3	1	0	0	56,3	0,1	0,0	0	5
Edimar	LE	15	7	6	2	0	0	2	60,0	0,0	0,0	0	2
Shaylon	MC	14	6	5	3	2	0	0	54,8	0,1	0,0	0	1
Militão	ZG	13	7	4	2	1	0	0	64,1	0,1	0,0	0	6

Gonzalo Carneiro	AT	13	4	5	4	1	0	0	43,6	0,1	0,0	0	2
Araruna	MC	11	6	4	1	0	0	1	66,7	0,0	0,0	1	0
Régis	LD	11	4	6	1	0	0	1	54,5	0,0	0,0	0	3
Jean	GL	10	3	4	3	0	9	0	43,3	0,0	0,9	1	2
Lucas Fernandes	MC	7	4	2	1	0	0	1	66,7	0,0	0,0	1	0
Luan	MC	7	4	3	0	0	0	1	71,4	0,0	0,0	0	1
Rodrigo Caio	VL	6	1	3	2	0	0	0	33,3	0,0	0,0	0	2
Brenner	AT	6	3	1	2	1	0	0	55,6	0,2	0,0	0	0
Petros	VL	6	2	3	1	0	0	0	50,0	0,0	0,0	0	0
Marcos Guilherme	AT	6	3	2	1	0	0	1	61,1	0,0	0,0	0	0
Everton Felipe	MC	6	4	2	0	0	0	0	77,8	0,0	0,0	0	0
Valdívia	AT	5	3	2	0	0	0	0	73,3	0,0	0,0	0	0
Helinho	MA	5	0	3	2	1	0	0	20,0	0,2	0,0	0	0
Cueva	MC	3	1	2	0	0	0	2	55,6	0,0	0,0	0	0
Antony	AT	3	0	2	1	0	0	0	22,2	0,0	0,0	0	1
Paulo Bóia	AT	2	0	1	1	0	0	0	16,7	0,0	0,0	0	0
Igor Gomes	MC	2	0	1	1	0	0	0	16,7	0,0	0,0	0	0
Pedro	AT	1	0	0	1	0	0	0	0,0	0,0	0,0	0	0
Lucas Kal	ZG	1	1	0	0	0	0	0	100	0,0	0,0	0	0
Caique	LE	1	1	0	0	0	0	0	100	0,0	0,0	0	0
Júnior Tavares	LE	1	1	0	0	0	0	0	100	0,0	0,0	0	1

Maior artilheiro: Diego Souza, 12 gols

Maior assistente: Everton, 6 assistências

Mais vitórias: Nene, 16 vitórias

Mais disciplinado: Diego Souza, 32 jogos, 1 cartão

Mais atuações como titular: Diego Souza, 32 jogos

Mais atuações saindo do banco: Tréllez, 17 jogos

Melhor média de gols marcados: Diego Souza, 0,38 (mínimo de 13 jogos)

Melhor aproveitamento de pontos: Militão, 64,1%, 7V, 4E, 2D (mínimo de 13 jogos)

JOGADORES NO CAMPEONATO PAULISTA

Quadro geral de jogadores

JOGADOR	P	J	V	E	D	GM	GS	A	%P	MM	MS	CV	CA
Marcos Guilherme	AT	16	7	2	7	2	0	0	47,9	0,1	0,0	0	1
Militão	ZG	14	6	2	6	0	0	2	47,6	0,0	0,0	0	4
Diego Souza	AT	13	6	2	5	3	0	0	51,3	0,2	0,0	0	2
Petros	VL	13	6	2	5	0	0	0	51,3	0,0	0,0	0	5
Nene	MC	12	6	1	5	2	0	1	52,8	0,2	0,0	0	1
Sidão	GL	12	5	2	5	0	8	0	47,2	0,0	0,7	0	1
Jucilei	VL	11	5	1	5	0	0	0	48,5	0,0	0,0	0	1
Reinaldo	LE	10	5	0	5	1	0	1	50,0	0,1	0,0	0	6
Rodrigo Caio	VL	10	4	2	4	1	0	0	46,7	0,1	0,0	0	5
Arboleda	ZG	9	4	1	4	1	0	0	48,1	0,1	0,0	0	0
Tréllez	AT	9	4	1	4	1	0	0	48,1	0,1	0,0	0	0
Brenner	AT	9	4	1	4	1	0	0	48,1	0,1	0,0	0	0
Cueva	MC	9	3	2	4	2	0	1	40,7	0,2	0,0	0	0
Bruno Alves	ZG	8	4	1	3	0	0	0	54,2	0,0	0,0	0	2
Valdívia	AT	8	3	1	4	0	0	1	41,7	0,0	0,0	0	0
Edimar	LE	7	3	2	2	0	0	0	52,4	0,0	0,0	0	0

Shaylon	MC	6	2	1	3	0	0	0	38,9	0,0	0,0	0	1
Caique	LE	6	3	1	2	0	0	0	55,6	0,0	0,0	0	0
Hudson	VL	5	2	1	2	0	0	0	46,7	0,0	0,0	0	2
Liziero	VL	5	3	0	2	0	0	0	60,0	0,0	0,0	0	0
Lucas Fernandes	MC	5	3	1	1	0	0	2	66,7	0,0	0,0	0	0
Jean	GL	4	2	0	2	0	5	0	50,0	0,0	1,3	0	0
Paulo Bóia	AT	3	1	1	1	0	0	0	44,4	0,0	0,0	0	0
Júnior Tavares	LE	3	1	0	2	0	0	1	33,3	0,0	0,0	0	0
Bruno	LD	3	1	0	2	0	0	0	33,3	0,0	0,0	0	0
Anderson Martins	ZG	2	1	0	1	0	0	0	50,0	0,0	0,0	0	1
Araruna	MC	2	1	0	1	0	0	0	50,0	0,0	0,0	0	0
Pedro Costa	VL	2	1	0	1	0	0	0	50,0	0,0	0,0	0	2
Aderllan	ZG	2	1	0	1	0	0	0	50,0	0,0	0,0	0	0
Rony	ZG	1	0	0	1	0	0	0	0,0	0,0	0,0	0	0
Bissoli	MA	1	0	0	1	0	0	0	0,0	0,0	0,0	0	0
Paulo Henrique	MC	1	0	0	1	0	0	0	0,0	0,0	0,0	0	0
Morato	AT	1	1	0	0	0	0	0	100	0,0	0,0	0	0
Maicosuel	MC	1	0	0	1	0	0	0	0,0	0,0	0,0	0	0
Marquinhos	AT	1	0	0	1	0	0	0	0,0	0,0	0,0	0	0

Maior artilheiro: Diego Souza, 3 gols

Maior assistente: Militão e Lucas Fernandes, 2 assistências

Mais vitórias: Marcos Guilherme, 7 vitórias

Mais disciplinado: Arboleda, Tréllez, cueva e Brenner, 9 jogos, 0 cartão

Mais atuações como titular: Militão, 14 jogos

Mais atuações saindo do banco: Tréllez e Caique, 5 jogos

Melhor média de gols marcados: Diego Souza, 0,23 gols por jogo (mínimo de 9 jogos)

Melhor aproveitamento de pontos: Nene, 52,8% (mínimo de 9 jogos)

JOGADORES NA COPA DO BRASIL

Quadro geral de jogadores

JOGADOR	P	J	V	E	D	GM	GS	A	%P	MM	MS	C	CV	CA
Militão	ZG	6	4	1	1	1	0	0	72,2	0,2	0,0	2	0	2
Rodrigo Caio	VL	6	4	1	1	1	0	0	72,2	0,2	0,0	1	0	1
Marcos Guilherme	AT	5	4	0	1	1	0	2	80,0	0,2	0,0	0	0	0
Jucilei	VL	5	3	1	1	0	0	0	66,7	0,0	0,0	0	0	0
Cueva	MC	5	3	1	1	1	0	2	66,7	0,2	0,0	0	0	0
Diego Souza	AT	4	3	1	0	0	0	0	83,3	0,0	0,0	0	0	0
Petros	VL	4	2	1	1	0	0	1	58,3	0,0	0,0	1	0	1
Nene	MC	4	2	1	1	2	0	1	58,3	0,5	0,0	0	0	0
Sidão	GL	4	2	1	1	0	4	0	58,3	0,0	1,0	0	0	0
Valdívia	AT	4	3	1	0	3	0	1	83,3	0,8	0,0	0	0	0
Reinaldo	LE	3	2	0	1	0	0	1	66,7	0,0	0,0	1	0	1
Arboleda	ZG	3	1	1	1	0	0	0	44,4	0,0	0,0	0	0	0
Tréllez	AT	3	1	1	1	1	0	0	44,4	0,3	0,0	1	0	1
Brenner	AT	3	3	0	0	1	0	1	100	0,3	0,0	0	0	0
Hudson	VL	3	2	0	1	0	0	0	66,7	0,0	0,0	0	0	0
Liziero	VL	3	1	1	1	0	0	1	44,4	0,0	0,0	0	0	0
Lucas Fernandes	MC	3	2	1	0	0	0	0	77,8	0,0	0,0	0	0	0
Shaylon	MC	2	2	0	0	0	0	0	100	0,0	0,0	0	0	0

Jean	GL	2	2	0	0	0	0	0	100	0,0	0,0	0	0	0
Paulo Bóia	AT	2	2	0	0	0	0	0	100	0,0	0,0	0	0	0
Anderson Martins	ZG	2	2	0	0	0	0	0	100	0,0	0,0	1	0	1
Régis	LD	2	0	1	1	0	0	0	16,7	0,0	0,0	0	0	0
Bruno Alves	ZG	1	1	0	0	0	0	0	100	0,0	0,0	0	0	0
Edimar	LE	1	1	0	0	0	0	0	100	0,0	0,0	0	0	0
Caique	LE	1	1	0	0	0	0	0	100	0,0	0,0	0	0	0
Júnior Tavares	LE	1	1	0	0	0	0	0	100	0,0	0,0	0	0	0
Araruna	MC	1	1	0	0	0	0	0	100	0,0	0,0	0	0	0
Bissoli	MA	1	1	0	0	0	0	0	100	0,0	0,0	0	0	0

JOGADORES NA COPA SUL-AMERICANA

Quadro geral de jogadores

JOGADOR	P	J	V	E	D	GM	GS	A	%P	MM	MS	C	CV	CA
Nene	MC	4	2	1	1	0	0	0	58,3	0,0	0,0	0	0	0
Reinaldo	LE	4	2	1	1	0	0	0	58,3	0,0	0,0	0	0	0
Bruno Alves	ZG	4	2	1	1	0	0	0	58	0,0	0,0	0	0	0
Tréllez	AT	3	2	1	0	0	0	0	77,8	0,0	0,0	0	0	0
Liziero	VL	3	2	1	0	1	0	0	77,8	0,3	0,0	0	0	0
Anderson Martins	ZG	3	2	0	1	0	0	0	67	0,0	0,0	1	0	1
Militão	ZG	2	0	1	1	0	0	0	16,7	0,0	0,0	0	0	0
Jucilei	VL	2	1	1	0	0	0	0	66,7	0,0	0,0	1	0	1
Diego Souza	AT	2	1	0	1	1	0	0	50,0	0,5	0,0	1	0	1
Petros	VL	2	1	1	0	0	0	0	66,7	0,0	0,0	1	1	0
Sidão	GL	2	1	1	0	0	0	0	66,7	0,0	0,0	0	0	0
Valdivia	AT	2	1	1	0	0	0	0	66,7	0,0	0,0	0	0	0
Arboleda	ZG	2	1	1	0	0	0	0	66,7	0,0	0,0	0	0	0
Hudson	VL	2	1	0	1	0	0	0	50,0	0,0	0,0	1	0	1
Lucas Fernandes	MC	2	1	1	0	0	0	0	66,7	0,0	0,0	0	0	0
Jean	GL	2	1	0	1	0	1	0	50	0,0	0,5	0	0	0
Régis	LD	2	1	1	0	0	0	0	66,7	0,0	0,0	1	0	1
Everton	MC	2	1	0	1	0	0	0	50,0	0,0	0,0	0	0	0
Joao Rojas	AT	2	1	0	1	0	0	0	50,0	0,0	0,0	0	0	0
Bruno Peres	LD	2	1	0	1	0	0	0	50,0	0,0	0,0	0	0	0
Gonzalo Carneiro	AT	2	1	0	1	0	0	0	50,0	0,0	0,0	0	0	0
Rodrigo Caio	VL	1	0	1	0	0	0	0	33,3	0,0	0,0	1	1	0
Cueva	MC	1	1	0	0	0	0	0	100	0,0	0,0	1	1	0
Brenner	AT	1	0	0	1	0	0	0	0	0,0	0,0	1	1	0
Shaylon	MC	1	0	0	1	0	0	0	0	0,0	0,0	0	0	0
Araruna	MC	1	1	0	0	0	0	0	100	0,0	0,0	1	0	1

JOGADORES NO MORUMBI

Quadro geral de jogadores

JOGADOR	P	J	V	E	D	GM	GS	A	%P	MM	MS	C	CV	CA
Diego Souza	AT	28	15	10	3	10	0	2	65,5	0,4	0,0	3	1	2
Nene	MC	27	17	7	3	6	0	4	71,6	0,2	0,0	6	0	6
Reinaldo	LE	23	12	8	3	2	0	1	63,8	0,1	0,0	8	0	8
Bruno Alves	ZG	23	13	7	3	1	0	0	66,7	0,0	0,0	6	0	6

Sidão	GL	23	13	8	2	0	14	0	68,1	0,0	0,6	2	0	2
Jucilei	VL	22	13	7	2	0	0	0	69,7	0,0	0,0	3	0	3
Arboleda	ZG	21	11	9	1	1	0	1	66,7	0,0	0,0	2	0	2
Liziero	VL	20	11	9	0	0	0	2	70,0	0,0	0,0	2	0	2
Tréllez	AT	18	8	8	2	3	0	0	59,3	0,2	0,0	2	0	2
Hudson	VL	18	10	6	2	1	0	0	66,7	0,1	0,0	6	0	6
Militão	ZG	15	9	4	2	1	0	0	68,9	0,1	0,0	5	0	5
Anderson Martins	ZG	13	6	5	2	1	0	0	59,0	0,1	0,0	2	1	1
Everton	MC	13	7	4	2	3	0	3	64,1	0,2	0,0	3	0	3
Marcos Guilherme	AT	13	9	3	1	1	0	1	76,9	0,1	0,0	0	0	0
Petros	VL	12	7	4	1	0	0	0	69,4	0,0	0,0	3	1	2
Edimar	LE	12	7	5	0	0	0	2	72,2	0,0	0,0	1	0	1
Cueva	MC	10	5	4	1	1	0	3	63,3	0,1	0,0	1	1	0
Shaylon	MC	10	5	4	1	1	0	0	63,3	0,1	0,0	1	0	1
Valdívia	AT	9	6	2	1	2	0	1	74,1	0,2	0,0	0	0	0
Régis	LD	9	5	4	0	0	0	1	70,4	0,0	0,0	2	0	2
Joao Rojas	AT	9	5	2	2	1	0	1	63,0	0,1	0,0	3	0	3
Bruno Peres	LD	9	4	3	2	1	0	0	55,6	0,1	0,0	1	0	1
Rodrigo Caio	VL	9	4	4	1	0	0	0	59,3	0,0	0,0	3	0	3
Brenner	AT	9	6	1	2	0	0	1	70,4	0,0	0,0	1	1	0
Lucas Fernandes	MC	8	5	3	0	0	0	2	75,0	0,0	0,0	1	1	0
Jean	GL	8	4	3	1	0	4	0	62,5	0,0	0,5	1	0	1
Gonzalo Carneiro	AT	8	3	3	2	0	0	0	50,0	0,0	0,0	1	0	1
Araruna	MC	7	3	4	0	0	0	1	61,9	0,0	0,0	0	0	0
Luan	MC	5	2	3	0	0	0	1	60,0	0,0	0,0	1	0	1
Caique	LE	4	3	1	0	0	0	0	83,3	0,0	0,0	0	0	0
Paulo Bóia	AT	3	1	2	0	0	0	0	55,6	0,0	0,0	0	0	0
Everton Felipe	MC	3	2	1	0	0	0	0	77,8	0,0	0,0	0	0	0
Helinho	MA	3	0	3	0	1	0	0	33,3	0,3	0,0	0	0	0
Júnior Tavares	LE	2	2	0	0	0	0	1	100	0,0	0,0	1	0	1
Antony	AT	2	0	2	0	0	0	0	33,3	0,0	0,0	0	0	0
Bruno	LD	1	1	0	0	0	0	0	100	0,0	0,0	0	0	0
Pedro Costa	VL	1	1	0	0	0	0	0	100	0,0	0,0	1	0	1
Aderllan	ZG	1	1	0	0	0	0	0	100	0,0	0,0	0	0	0
Morato	AT	1	1	0	0	0	0	0	100	0,0	0,0	0	0	0
Igor Gomes	MC	1	0	1	0	0	0	0	33,3	0,0	0,0	0	0	0

PÚBLICO E RENDA

Público como mandante

Em 2018 - 31 jogos. Público total de 916.532. Média de público de 29.566.

Na Sul-Americana - 2 jogos. Público total de 69.528. Média de público de 34.764.

Na Copa do Brasil - 2 jogos. Público total de 36.326. Média de público de 18.163.

No Brasileirão - 19 jogos. Público total de 652.098. Média de público de 34.321.

No Paulistão - 8 jogos. Público total de 158.580. Média de público de 19.823.

Renda como mandante

Em 2018 - 31 jogos. Renda total de R\$ 30.141.836,70. Média de R\$ 972.317,31.

Na Sul-Americana - 2 jogos. Renda total de R\$ 1.583.918,00. Média de R\$ 791.959,00.

Na Copa do Brasil - 2 jogos. Renda total de R\$ 1.051.418,00. Média de R\$ 525.709,00.

No Brasileirão - 19 jogos. Renda total de R\$ 23.130.264,50. Média de R\$ 1.217.382,34.

No Paulistão - 8 jogos. Renda total de R\$ 4.376.236,20. Média de R\$ 547.029,53.

Todos os jogos como mandante foram no Morumbi.

OUTROS DADOS

Jogadores que iniciaram o jogo como capitão da equipe

- 1º - Sidão, 25 jogos
- 2º - Hudson, 21 jogos
- 3º - Petros, 13 jogos
- 4º - Jucilei, 3 jogos
- 5º - Araruna e Reinaldo, 1 jogo

Camisa utilizada

Geral	J	V	E	D	GM	GS	SG	P3	%P	MM	MS
Branca 1	57	28	17	12	69	43	26	101	59,06	1,21	0,75
Listrada 2	7	1	2	4	5	9	-4	5	23,81	0,71	1,29
Mandante	J	V	E	D	GM	GS	SG	P3	%P	MM	MS
Branca 1	31	17	11	3	39	18	21	62	66,67	1,26	0,58
Visitante	J	V	E	D	GM	GS	SG	P3	%P	MM	MS
Branca 1	26	11	6	9	30	25	5	39	50,00	1,15	0,96
Listrada 2	7	1	2	4	5	9	-4	5	23,81	0,71	1,29

Desempenho por dia da semana

Geral	J	V	E	D	GM	GS	SG	P3	%P	MM	MS
Domingo	22	11	8	3	30	18	12	41	62,12	1,36	0,82
Segunda-Feira	2	1	1	0	1	0	1	4	66,67	0,50	0,00
Terça-Feira	3	2	1	0	5	0	5	7	77,78	1,67	0,00
Quarta-Feira	14	8	1	5	17	11	6	25	59,52	1,21	0,79
Quinta-Feira	9	2	3	4	7	10	-3	9	33,33	0,78	1,11
Sexta-Feira	1	1	0	0	1	0	1	3	100,0	1,00	0,00
Sábado	13	4	5	4	13	13	0	17	43,59	1,00	1,00
Mandante	J	V	E	D	GM	GS	SG	P3	%P	MM	MS
Domingo	11	7	3	1	14	6	8	24	72,73	1,27	0,55
Segunda-Feira	2	1	1	0	1	0	1	4	66,67	0,50	0,00
Terça-Feira	3	2	1	0	5	0	5	7	77,78	1,67	0,00
Quarta-Feira	4	4	0	0	7	2	5	12	100,0	1,75	0,50
Quinta-Feira	3	0	2	1	3	4	-1	2	22,22	1,00	1,33
Sexta-Feira	0	0	0	0	0	0	0	0	0,00	0,00	0,00
Sábado	8	3	4	1	9	6	3	13	54,17	1,13	0,75
Visitante	J	V	E	D	GM	GS	SG	P3	%P	MM	MS
Domingo	11	4	5	2	16	12	4	17	51,52	1,45	1,09
Segunda-Feira	0	0	0	0	0	0	0	0	0,00	0,00	0,00
Terça-Feira	0	0	0	0	0	0	0	0	0,00	0,00	0,00
Quarta-Feira	10	4	1	5	10	9	1	13	43,33	1,00	0,90
Quinta-Feira	6	2	1	3	4	6	-2	7	38,89	0,67	1,00
Sexta-Feira	1	1	0	0	1	0	1	3	100,0	1,00	0,00

Sábado 5 1 1 3 4 7 -3 4 26,67 0,80 1,40

Média de público por dia da semana

Dia	J	C	F	MP	MPC	MPF	CC	CF
Domingo	22	11	11	26.767	35.275	18.259	1	0
Segunda-Feira	2	2	0	13.281	13.281	0	0	0
Terça-Feira	3	3	0	17.695	17.695	0	2	0
Quarta-Feira	14	4	10	18.479	19.520	18.062	0	0
Quinta-Feira	9	3	6	19.127	29.412	13.985	1	0
Sexta-Feira	1	0	1	11.283	0	11.283	0	0
Sábado	13	8	5	31.188	35.318	24.580	0	0

* C = casa; F = fora; MPC = média de público em casa; MPF = média de público fora; CC = Chuvas em jogos em casa; CF = Chuvas em jogos fora

Desempenho por condição climática

Geral	J	V	E	D	GM	GS	SG	P3	%P	MM	MS
Bom	60	26	19	15	68	51	17	97	53,89	1,13	0,85
Chuvoso	4	3	0	1	6	1	5	9	75,00	1,50	0,25
Mandante	J	V	E	D	GM	GS	SG	P3	%P	MM	MS
Bom	27	14	11	2	33	17	16	53	65,43	1,22	0,63
Chuvoso	4	3	0	1	6	1	5	9	75,00	1,50	0,25
Visitante	J	V	E	D	GM	GS	SG	P3	%P	MM	MS
Bom	33	12	8	13	35	34	1	44	44,44	1,06	1,03
Chuvoso	0	0	0	0	0	0	0	0	0,00	0,00	0,00

Tabela de Placares

PLACAR	GERAL	MANDANTE	VISITANTE
1 x 0	13	8	5
0 x 0	8	5	3
2 x 0	7	4	3
0 x 1	6	2	4
1 x 1	6	3	3
2 x 2	5	3	2
0 x 2	4	1	3
1 x 2	4	0	4
3 x 1	4	2	2
1 x 3	2	0	2
2 x 1	2	1	1
3 x 0	2	1	1
3 x 2	1	1	0

Faixas de tempo de gols marcados e sofridos


FAIXA DE TEMPO	MARCADO	%TOTAL	SOFRIDO	%TOTAL
Até 15min/1ºT	10	13,51%	9	17,31%
Entre 16 e 30min/1ºT	13	17,57%	4	7,69%

Entre 31 e 45min/1ºT	9	12,16%	9	17,31%
Acréscimos 1º T	3	4,05%	1	1,92%
TOTAL 1º TEMPO	35	47,30%	23	44,23%
Até 15min/2ºT	14	18,92%	9	17,31%
Entre 16 e 30min/2ºT	11	14,86%	8	15,38%
Entre 31 e 45min/2ºT	12	16,22%	9	17,31%
Acréscimos 2º T	2	2,70%	3	5,77%
TOTAL 2º TEMPO	39	52,70%	29	55,77%

Placares do 1º e do 2º tempo


ETAPA	J	V	E	D	GM	GS	SG	P3	%P	MM	MS
1º tempo	64	21	34	9	35	22	13	97	50,5	0,55	0,34
2º tempo	64	22	26	16	39	30	9	92	47,9	0,61	0,47
Placar final	64	29	19	16	74	52	22	106	55,2	1,16	0,81
VENCIDO O 1ºT	J	V	E	D	GM	GS	SG	P3	%P	MM	MS
Resultado Final	21	15	5	1	38	16	22	50	79,4	1,81	0,76
EMPATADO O 1ºT	J	V	E	D	GM	GS	SG	P3	%P	MM	MS
Resultado Final	34	14	12	8	29	19	10	54	52,9	0,85	0,56
PERDIDO O 1ºT	J	V	E	D	GM	GS	SG	P3	%P	MM	MS
Resultado Final	9	0	2	7	7	17	-10	2	7,41	0,78	1,89
VENCIDO O 2ºT	J	V	E	D	GM	GS	SG	P3	%P	MM	MS
Resultado Final	22	20	2	0	43	9	34	62	93,9	1,95	0,41
EMPATADO O 2ºT	J	V	E	D	GM	GS	SG	P3	%P	MM	MS
Resultado Final	26	8	12	6	17	16	1	36	46,2	0,65	0,62
PERDIDO O 2ºT	J	V	E	D	GM	GS	SG	P3	%P	MM	MS
Resultado Final	16	1	5	10	14	27	-13	8	16,7	0,88	1,69

▪ Veja Também:

 Morumbi recebe Colômbia x Catar, pela Copa América

 Os são-paulinos vencedores da Copa América

 A América aos pés do Tricolor pela primeira vez!

 Os são-paulinos na história da Copa América

 O Morumbi na Abertura da Copa América 2019



Assuntos relacionados: [SPFCpédia](#), [História](#), [Enciclopédia](#)



NEWSLETTER

Digite seu e-mail para receber nossa newsletter

HOSPEDAGEM

