



Você está em: SPFC > Notícias > **História**

Enciclopédia: Artilheiros do Tricolor ano a ano

De 1930 a 2017, todos os principais goleadores do São Paulo em análise

Michael Serra / Arquivo Histórico do São Paulo FC - 08/12/2017 às 17:12



Por Arquivo Histórico do São Paulo FC

Inúmeros jogadores com faro de gol privilegiado passaram pelo Tricolor ao longo dos anos. Como complemento ao artigo sobre os maiores artilheiros da história do São Paulo, confira a relação dos grandes goleadores do clube ano a ano:

ANO	JOGADOR	P	J	V	E	D	G
1930	Friedenreich (Arthur Friedenreich)	AT	31	19	10	2	36
1931	Friedenreich (Arthur Friedenreich)	AT	26	19	6	1	35
1932	Araken (Araken Patusca da Silveira)	AT	18	13	2	3	18
1933	Waldemar de Brito (W. de Brito)	AT	32	23	5	4	49
1934	Hércules (Hércules de Miranda)	AT	36	25	4	7	27
1935	Luizinho (Luiz Mesquita de Oliveira)	AT	5	3	2	0	4
1936	Ministrinho (Pedro Senagiotti)	AT	21	4	6	11	6
1937	Milani (Mário Milani)	AT	13	6	1	6	13
1938	Elyseo (Elyseo Siqueira)	AT	33	15	5	13	24
1939	Euclides (Euclides Pinto de Oliveira)	AT	22	10	2	10	19
1940	Hemédio (Hemédio Taiss de Souza)	AT	34	12	6	16	28
1941	Hemédio (Hemédio Taiss de Souza)	AT	26	15	4	7	15
1942	Waldemar de Brito (W. de Brito)	AT	26	15	7	4	26

ÚLTIMAS NOTÍCIAS

22/06/2019 às 17:57
Com clássico, Tricolor começa o mata-mata do BR Sub-17

21/06/2019 às 16:53
Sub-20 vence o Audax e segue líder do grupo no Paulista

21/06/2019 às 13:30
Seleção peruana treina no CT da Barra Funda antes de enfrentar o Brasil

21/06/2019 às 11:15
Quartas do Brasileirão Feminino: conheça as datas e horários dos jogos do Tricolor

21/06/2019 às 08:51
Os dez jogos mais alternativos da história do Morumbi

+ MAIS NOTÍCIAS

MAIS LIDAS

21/06/2019 às 08:51
Os dez jogos mais alternativos da história do Morumbi

19/06/2019 às 20:32
Na despedida do Morumbi da Copa América, Colômbia vence Catar por 1 a 0

20/06/2019 às 19:31
Quarteto reencontra o Tricolor em treino da Seleção no CT da Barra Funda

1943	Luizinho (Luiz Mesquita de Oliveira)	AT	38	26	7	5	22
1944	Luizinho (Luiz Mesquita de Oliveira)	AT	28	18	4	6	26
1945	Teixeirinha (Elísio dos Santos Teixeira)	AT	37	24	7	6	25
1946	Teixeirinha (Elísio dos Santos Teixeira)	AT	36	29	4	3	26
1947	Leônidas (Leônidas da Silva)	AT	25	8	10	7	15
1947	Teixeirinha (Elísio dos Santos Teixeira)	AT	36	14	12	10	15
1948	Leônidas (Leônidas da Silva)	AT	24	17	2	5	17
1949	Friça (Albino Friça Cardoso)	AT	33	21	5	7	31
1950	Augusto (Augusto da Silva)	AT	39	26	7	6	35
1951	Augusto (Augusto da Silva)	AT	28	11	6	11	12
1952	Gustavo Albella (Gustavo Albella)	AT	42	29	7	6	26
1953	Maurinho (Mauro Raphael)	AT	48	31	8	9	21
1954	Gino Orlando (Gino Orlando)	AT	49	31	6	12	25
1955	Gino Orlando (Gino Orlando)	AT	46	22	11	13	21
1956	Zezinho (Moyses Ferreira Alves)	AT	53	35	9	9	48
1957	Maurinho (Mauro Raphael)	AT	49	27	14	8	28
1958	Amaury (A. Epaminondas Junqueira)	AT	60	34	12	14	43
1959	Neco (Manuel Tavares)	AT	57	32	13	12	32
1960	Gino Orlando (Gino Orlando)	AT	54	24	13	17	38
1961	Baiano (Carmo David)	AT	53	23	13	17	27
1962	Prado (Antônio F. Bueno do Prado)	AT	58	33	15	10	27
1963	Benê (Benedito Leopoldo da Silva)	MC	43	31	6	6	19
1964	Del Vecchio (Emmanuele del Vecchio)	AT	41	22	10	9	25
1965	Prado (Antônio F. Bueno do Prado)	AT	49	22	13	14	38
1966	Babá (Roberto Caveanha)	AT	38	17	11	10	21
1967	Babá (Roberto Caveanha)	AT	44	23	13	8	24
1968	Babá (Roberto Caveanha)	AT	50	21	14	15	20
1969	Zé Roberto (José Roberto Marques)	MD	52	29	9	14	26
1970	Toninho Guerreiro (Antônio Ferreira)	AT	40	17	10	13	19
1971	Toninho Guerreiro (Antônio Ferreira)	AT	52	32	10	10	30
1972	Toninho Guerreiro (Antônio Ferreira)	AT	52	25	17	10	31
1973	Pedro Rocha (P. V. Rocha Franchetti)	MC	60	21	27	12	19
1974	Mirandinha (Sebastião M. Silva Filho)	AT	47	22	16	9	24
1975	Serginho Chulapa (Sérgio Bernardino)	AT	59	38	17	4	35
1976	Serginho Chulapa (Sérgio Bernardino)	AT	52	22	17	13	16
1977	Serginho Chulapa (Sérgio Bernardino)	AT	55	29	14	12	42
1978	Milton Cruz (Milton da Cruz)	AT	40	18	14	8	22
1979	Serginho Chulapa (Sérgio Bernardino)	AT	54	20	16	18	29
1980	Serginho Chulapa (Sérgio Bernardino)	AT	53	27	19	7	27
1981	Serginho Chulapa (Sérgio Bernardino)	AT	46	28	8	10	34
1982	Serginho Chulapa (Sérgio Bernardino)	AT	40	24	8	8	34
1983	Renato (Carlos Renato Frederico)	AT	63	37	17	9	32
1983	Careca (Antônio de Oliveira Filho)	AT	53	31	13	9	32
1984	Careca (Antônio de Oliveira Filho)	AT	37	17	13	7	14
1985	Careca (Antônio de Oliveira Filho)	AT	51	28	14	9	35
1986	Careca (Antônio de Oliveira Filho)	AT	37	18	16	3	23
1987	Müller (Luiz Antônio Corrêa da Costa)	AT	61	27	19	15	28
1988	Müller (Luiz Antônio Corrêa da Costa)	AT	20	11	5	4	17
1989	Mário Tilico (Mário de Oliveira Costa)	AT	44	19	19	6	12
1990	Aguirre (Diego Vicente Aguirre Camblor)	AT	17	5	8	4	7
1990	Mário Tilico (Mário de Oliveira Costa)	AT	38	15	12	11	7
1990	Raí (Raí Souza Vieira de Oliveira)	MC	61	25	20	16	7

19/06/2019 às 18:45

Retorno de Pablo se aproxima com pausa para a Copa América

20/06/2019 às 17:16

Com entrada gratuita e transmissão SPFCtv, Sub-20 encara Audax

[+ MAIS NOTÍCIAS](#)



SÓCIO TORCEDOR

Ingressos mais baratos e outros benefícios pra quem é mais que um torcedor.



CONVOQUE SEU TIME

Monte seu time dos sonhos com as estrelas do elenco Tricolor.

1991	Raí (Raí Souza Vieira de Oliveira)	MC	58	34	19	5	31
1992	Raí (Raí Souza Vieira de Oliveira)	MC	65	36	16	13	31
1993	Raí (Raí Souza Vieira de Oliveira)	MC	38	25	6	7	23
1994	Palhinha (Jorge Ferreira da Silva)	AT	50	22	14	14	20
1995	Bentinho (Antônio Bento dos Santos)	AT	40	16	12	12	22
1996	Valdir (Valdir de Moraes Filho)	AT	65	32	19	14	30
1997	Dodô (Ricardo Lucas)	AT	69	27	26	16	54
1998	Dodô (Ricardo Lucas)	AT	49	21	10	18	23
1998	França (Françaldo Sena de Souza)	AT	52	24	10	18	23
1999	França (Françaldo Sena de Souza)	AT	55	33	7	15	32
2000	França (Françaldo Sena de Souza)	AT	54	30	11	13	40
2001	França (Françaldo Sena de Souza)	AT	65	32	15	18	45
2002	Reinaldo (Reinaldo da Cruz Oliveira)	AT	54	29	11	14	31
2003	Luís Fabiano (Luís Fabiano Clemente)	AT	56	26	14	16	46
2004	Grafite (Edinaldo Batista Libânio)	AT	63	35	14	14	27
2005	Rogério Ceni (Rogério Ceni)	GL	77	40	18	19	21
2006	Rogério Ceni (Rogério Ceni)	GL	57	35	12	10	16
2007	Borges (Humberlito Borges Teixeira)	AT	44	27	8	9	13
2008	Borges (Humberlito Borges Teixeira)	AT	53	28	17	8	26
2009	Washington (W. Stecanela Cerqueira)	AT	57	31	13	13	32
2010	Dagoberto (Dagoberto Pelentier)	AT	48	26	8	14	15
2011	Dagoberto (Dagoberto Pelentier)	AT	57	31	10	16	22
2012	Luís Fabiano (Luís Fabiano Clemente)	AT	44	28	8	8	31
2013	Luís Fabiano (Luís Fabiano Clemente)	AT	51	22	8	21	22
2013	Aloísio (Aloísio dos Santos Gonçalves)	AT	71	31	12	28	22
2014	Luís Fabiano (Luís Fabiano Clemente)	AT	44	23	12	9	20
2015	Pato (Alexandre Rodrigues da Silva)	AT	61	31	10	20	26
2016	Calleri (Jonathan Calleri)	AT	31	11	7	13	16
2017	Lucas Pratto (Lucas David Pratto)	AT	48	17	14	17	14

Nos termos desta matéria, temos:

Mais gols em um único ano: Dodô, 54 (1997)

Melhor média de gols em um único ano como principal artilheiro: Waldemar de Brito, 1,53 gols (1933)

Menor número de gols em um único ano: Luizinho, 4 (1935)

Pior média de gols em um único ano como principal artilheiro: Raí, 0,11 (1990)

Primeiro jogador a marcar no mínimo 30 vezes em um ano: Friedenreich, 36 (1930)

Primeiro jogador a marcar no mínimo 40 vezes em um ano: Waldemar de Brito, 49 (1933)

Primeiro jogador a marcar no mínimo 50 vezes em um ano: Dodô, 54 (1997)

Último jogador a marcar na casa dos 50 gols em um ano: Dodô, 54 (1997)

Último jogador a marcar na casa dos 40 gols em um ano: Luís Fabiano, 46 (2003)

Último jogador a marcar na casa dos 30 jogos em um ano: Luís Fabiano, 31 (2012)

Último jogador a marcar na casa dos 20 jogos em um ano: Alexandre Pato, 26 (2015)

Último jogador a alcançar a média de 1 gol marcado por jogo como principal artilheiro: Waldemar de Brito, 1,00 (1942)

Único a alcançar dois anos como maior artilheiro com mais de 40 gols: França (2000 e 2001)

Top 10 de mais vezes artilheiro do clube em um único ano

01º - 54 gols: Dodô (1997)


02º - 49 gols: Waldemar de Brito (1933)


- 03° - 48 gols: Zezinho (1956)
- 04° - 46 gols: Luís Fabiano (2003)
- 05° - 45 gols: França (2001)
- 06° - 43 gols: Amaury (1958)
- 07° - 42 gols: Serginho Chulapa (1977)
- 08° - 40 gols: França (2000)
- 09° - 38 gols: Gino Orlando (1960)
- 09° - 38 gols: Prado (1965)

Top 10 jogadores que mais vezes foram o principal artilheiro do time em um ano

- 01° - 7 vezes: Serginho Chulapa (1975, 1976, 1977, 1979, 1980, 1981, 1982)
- 02° - 4 vezes: Careca (1983, 1984, 1985, 1986)
- 02° - 4 vezes: Raí (1990, 1991, 1992, 1993)
- 02° - 4 vezes: França (1998, 1999, 2000, 2001)
- 02° - 4 vezes: Luís Fabiano (2003, 2012, 2013, 2014)
- 06° - 3 vezes: Luizinho (1935, 1943, 1944)
- 06° - 3 vezes: Teixeira (1945, 1946, 1947)
- 06° - 3 vezes: Gino Orlando (1954, 1955, 1960)
- 06° - 3 vezes: Babá (1966, 1967, 1968)
- 06° - 3 vezes: Toninho Guerreiro (1970, 1971, 1972)


• Veja Também:

 Os dez jogos mais alternativos da história do Morumbi

 Morumbi recebe Colômbia x Catar, pela Copa América

 Os são-paulinos vencedores da Copa América

 A América aos pés do Tricolor pela primeira vez!

 Os são-paulinos na história da Copa América



• Assuntos relacionados: [SPFCpédia](#), [História](#), [Ranking Histórico](#), [Rankings](#), [Enciclopédia](#)



NEWSLETTER

Digite seu e-mail para receber nossa newsletter

HOSPEDAGEM

