



Você está em: SPFC > Notícias > História

Enciclopédia: Brasileirão rodada a rodada

Na era dos pontos corridos, o desempenho do Tricolor jogo a jogo em comparação com os adversários

Michael Serra / Arquivo Histórico do São Paulo FC - 13/12/2017 às 10:41



Por Rubens Chiri / saopaulofc.net

Seguindo a série especial de fim de ano com dados históricos e estatísticos do Tricolor, agora uma análise aprofundada sobre o desempenho do São Paulo no Campeonato Brasileiro de pontos corridos, mais especificamente, no andamento do clube rodada a rodada na competição.

Confira, abaixo, a participação são-paulina em critérios como primeiro turno, segundo turno, rodadas chaves, as classificações finais e o comparativo do Tricolor contra os outros clubes brasileiros no torneio.

Campanhas dos campeões do 1º turno

Ano	Equipe	P	J	V	E	D	GP	GC
2003	Cruzeiro	47	23	14	5	4	52	29
2004	Santos	41	23	13	2	8	51	36
2005	Corinthians	42	21	13	3	5	46	37
2006	São Paulo	38	19	11	5	3	32	21
2007	São Paulo	40	19	12	4	3	24	7
2008	Grêmio	41	19	12	5	2	35	12

ÚLTIMAS NOTÍCIAS

22/06/2019 às 17:57
Com clássico, Tricolor começa o mata-mata do BR Sub-17

21/06/2019 às 16:53
Sub-20 vence o Audax e segue líder do grupo no Paulista

21/06/2019 às 13:30
Seleção peruana treina no CT da Barra Funda antes de enfrentar o Brasil

21/06/2019 às 11:15
Quartas do Brasileirão Feminino: conheça as datas e horários dos jogos do Tricolor

21/06/2019 às 08:51
Os dez jogos mais alternativos da história do Morumbi

+ MAIS NOTÍCIAS

MAIS LIDAS

21/06/2019 às 08:51
Os dez jogos mais alternativos da história do Morumbi

19/06/2019 às 20:32
Na despedida do Morumbi da Copa América, Colômbia vence Catar por 1 a 0

20/06/2019 às 19:31
Quarteto reencontra o Tricolor em treino da Seleção no CT da Barra Funda

2009	Internacional	37	19	11	4	4	37	23
2010	Fluminense	38	19	11	5	3	32	16
2011	Corinthians	37	19	11	4	4	30	18
2012	Atlético-MG	43	19	13	4	2	34	15
2013	Cruzeiro	40	19	12	4	3	42	18
2014	Cruzeiro	43	19	13	4	2	41	18
2015	Corinthians	40	19	12	4	3	27	14
2016	Palmeiras	36	19	11	3	5	35	20
2017	Corinthians	47	19	14	5	0	32	9

19/06/2019 às 18:45

Retorno de Pablo se aproxima com pausa para a Copa América

20/06/2019 às 17:16

Com entrada gratuita e transmissão SPFCtv, Sub-20 encara Audax

[+ MAIS NOTÍCIAS](#)

Campanhas dos campeões do 2º turno

Ano	Equipe	P	J	V	E	D	GP	GC
2003	Cruzeiro	53	23	17	2	4	50	18
2004	Atlético-PR	48	23	14	6	3	53	30
2005	Internacional	44	21	13	5	3	38	19
2006	São Paulo	40	19	11	7	1	34	11
2007	São Paulo	37	19	11	4	4	31	12
2008	São Paulo	42	19	12	6	1	33	15
2009	Cruzeiro	40	19	12	4	3	39	25
2010	Grêmio	43	19	13	4	2	45	17
2011	Fluminense	38	19	12	2	5	38	29
2012	São Paulo	35	19	10	5	4	30	13
2013	Cruzeiro	36	19	11	3	5	35	19
2014	Cruzeiro	37	19	11	4	4	26	20
2015	Corinthians	41	19	12	5	2	44	17
2016	Palmeiras	44	19	13	5	1	27	12
2017	Chapecoense	32	19	9	5	5	23	16



BATISMO TRICOLOR

Participe de uma cerimônia inesquecível e receba o certificado oficial da sua São Paulinidade.



CONCEPT HALL

Conheça os bares, lojas, restaurantes e outras atrações que o Morumbi oferece fora de campo.

Campanhas do São Paulo no 1º turno

Ano	Pos.	Equipe	P	J	V	E	D	GP	GC
2003	3º	São Paulo	42	23	12	6	5	42	32
2004	2º	São Paulo	41	23	12	5	6	32	22
2005	19º	São Paulo	21	21	5	6	10	30	36
2006	1º	São Paulo	38	19	11	5	3	32	21
2007	1º	São Paulo	40	19	12	4	3	24	7
2008	4º	São Paulo	33	19	9	6	4	33	21
2009	4º	São Paulo	33	19	9	6	4	28	21
2010	10º	São Paulo	25	19	6	7	6	25	25
2011	3º	São Paulo	35	19	10	5	4	30	23
2012	5º	São Paulo	31	19	10	1	8	29	24
2013	18º	São Paulo	18	19	4	6	9	17	22
2014	2º	São Paulo	36	19	10	6	3	31	20
2015	6º	São Paulo	31	19	9	4	6	25	21
2016	10º	São Paulo	26	19	7	5	7	21	20
2017	17º	São Paulo	19	19	5	4	10	22	26

Campanhas do São Paulo no 2º Turno

Ano	Pos.	Equipe	P	J	V	E	D	GP	GC
2003	7º	São Paulo	36	23	10	6	7	39	35
2004	3º	São Paulo	41	23	12	5	6	46	21
2005	4º	São Paulo	37	21	11	4	6	47	31
2006	1º	São Paulo	40	19	11	7	1	34	11
2007	1º	São Paulo	37	19	11	4	4	31	12
2008	1º	São Paulo	42	19	12	6	1	33	15
2009	3º	São Paulo	32	19	9	5	5	29	21
2010	6º	São Paulo	30	19	9	3	7	29	29
2011	12º	São Paulo	24	19	6	6	7	27	23
2012	1º	São Paulo	35	19	10	5	4	30	13
2013	4º	São Paulo	32	19	10	2	7	22	18
2014	4º	São Paulo	34	19	10	4	5	28	20
2015	7º	São Paulo	31	19	9	4	6	28	26
2016	10º	São Paulo	26	19	7	5	7	23	16
2017	5º	São Paulo	31	19	8	7	4	26	23

Campanhas do São Paulo até a 5ª rodada

Ano	Pos.	Equipe	P	J	V	E	D	GP	GC
2003	7º	São Paulo	8	5	2	2	1	11	9
2004	1º	São Paulo	13	5	4	1	0	8	4
2005	12º	São Paulo	7	5	2	1	2	9	7
2006	5º	São Paulo	9	5	3	0	2	9	5
2007	9º	São Paulo	7	5	2	1	2	3	2
2008	11º	São Paulo	6	5	1	3	1	7	4
2009	12º	São Paulo	6	5	1	3	1	5	3
2010	7º	São Paulo	8	5	2	2	1	5	3
2011	1º	São Paulo	15	5	5	0	0	9	1
2012	6º	São Paulo	9	5	3	0	2	5	5
2013	6º	São Paulo	8	5	2	2	1	8	3
2014	8º	São Paulo	9	5	2	3	0	9	4
2015	5º	São Paulo	10	5	3	1	1	8	4
2016	9º	São Paulo	7	5	2	1	2	4	4
2017	7º	São Paulo	9	5	3	0	2	6	2

Campanhas do São Paulo até a 10ª rodada

Ano	Pos.	Equipe	P	J	V	E	D	GP	GC
2003	5º	São Paulo	18	10	5	3	2	22	19
2004	4º	São Paulo	18	10	5	3	2	15	12
2005	14º	São Paulo	12	10	3	3	4	14	15
2006	3º	São Paulo	20	10	6	2	2	17	8
2007	3º	São Paulo	18	10	5	3	2	8	2
2008	9º	São Paulo	14	10	3	5	2	15	10
2009	14º	São Paulo	11	10	2	5	3	11	11
2010	12º	São Paulo	12	10	3	3	4	13	12
2011	2º	São Paulo	21	10	7	0	3	14	10
2012	7º	São Paulo	16	10	5	1	4	12	11
2013	15º	São Paulo	12	10	3	3	4	11	11
2014	3º	São Paulo	19	10	5	4	1	18	12

2015	7º	São Paulo	17	10	5	2	3	13	11
2016	7º	São Paulo	15	10	4	3	3	10	8
2017	16º	São Paulo	11	10	3	2	5	10	9

Campanhas do São Paulo até a 15ª rodada

Ano	Pos.	Equipe	P	J	V	E	D	GP	GC
2003	3º	São Paulo	28	15	8	4	3	30	25
2004	4º	São Paulo	25	15	7	4	4	20	16
2005	16º	São Paulo	17	15	4	5	6	20	21
2006	1º	São Paulo	30	15	9	3	3	25	16
2007	2º	São Paulo	28	15	8	4	3	15	6
2008	5º	São Paulo	26	15	7	5	3	25	16
2009	11º	São Paulo	21	15	5	6	4	19	18
2010	15º	São Paulo	17	15	4	5	6	18	20
2011	3º	São Paulo	31	15	10	1	4	25	18
2012	6º	São Paulo	25	15	8	1	6	23	18
2013	18º	São Paulo	14	15	3	5	7	14	17
2014	5º	São Paulo	26	15	7	5	3	25	18
2015	5º	São Paulo	27	15	8	3	4	21	14
2016	9º	São Paulo	22	15	6	4	5	16	14
2017	17º	São Paulo	15	15	4	3	8	15	18

Campanhas do São Paulo até a 20ª rodada

Ano	Pos.	Equipe	P	J	V	E	D	GP	GC
2003	2º	São Paulo	41	20	12	5	3	40	27
2004	2º	São Paulo	35	20	10	5	5	26	20
2005	18º	São Paulo	21	20	5	6	9	28	32
2006	1º	São Paulo	39	20	11	6	3	33	22
2007	1º	São Paulo	41	20	12	5	3	24	7
2008	5º	São Paulo	33	20	9	6	5	33	22
2009	3º	São Paulo	36	20	10	6	4	29	21
2010	9º	São Paulo	28	20	7	7	6	27	25
2011	5º	São Paulo	35	20	10	5	5	31	25
2012	5º	São Paulo	34	20	11	1	8	33	24
2013	18º	São Paulo	21	20	5	6	9	18	22
2014	2º	São Paulo	39	20	11	6	3	35	22
2015	6º	São Paulo	31	20	9	4	7	26	23
2016	12º	São Paulo	26	20	7	5	8	21	21
2017	16º	São Paulo	22	20	6	4	10	25	28

Campanhas do São Paulo até a 25ª rodada

Ano	Pos.	Equipe	P	J	V	E	D	GP	GC
2003	3º	São Paulo	46	25	13	7	5	46	34
2004	3º	São Paulo	44	25	13	5	7	34	23
2005	18º	São Paulo	29	25	7	8	10	40	39
2006	1º	São Paulo	50	25	14	8	3	40	24
2007	1º	São Paulo	54	25	16	6	3	38	7

2008	5°	São Paulo	42	25	11	9	5	41	26
2009	2°	São Paulo	44	25	12	8	5	34	24
2010	9°	São Paulo	34	25	9	7	9	32	34
2011	2°	São Paulo	45	25	13	6	6	39	28
2012	5°	São Paulo	39	25	12	3	10	37	28
2013	17°	São Paulo	27	25	7	6	12	21	27
2014	3°	São Paulo	43	25	12	7	6	43	33
2015	5°	São Paulo	41	25	12	5	8	33	27
2016	12°	São Paulo	34	25	9	7	9	27	25
2017	17°	São Paulo	28	25	7	7	11	33	37

Campanhas do São Paulo até a 30ª rodada

Ano	Pos.	Equipe	P	J	V	E	D	GP	GC
2003	3°	São Paulo	54	30	15	9	6	53	39
2004	5°	São Paulo	49	30	14	7	9	41	30
2005	11°	São Paulo	39	30	10	9	11	52	48
2006	1°	São Paulo	60	30	17	9	4	54	30
2007	1°	São Paulo	63	30	19	6	5	44	11
2008	4°	São Paulo	53	30	14	11	5	49	29
2009	5°	São Paulo	49	30	13	10	7	40	31
2010	9°	São Paulo	44	30	12	8	10	43	43
2011	6°	São Paulo	48	30	13	9	8	45	38
2012	4°	São Paulo	52	30	16	4	10	46	29
2013	10°	São Paulo	40	30	11	7	12	30	29
2014	2°	São Paulo	53	30	15	8	7	47	35
2015	5°	São Paulo	46	30	13	7	10	36	32
2016	14°	São Paulo	36	30	9	9	12	28	30
2017	14°	São Paulo	37	30	10	7	13	39	42

Campanhas do São Paulo até a 35ª rodada

Ano	Pos.	Equipe	P	J	V	E	D	GP	GC
2003	5°	São Paulo	58	35	16	10	9	61	51
2004	3°	São Paulo	59	35	17	8	10	52	33
2005	10°	São Paulo	48	35	13	9	13	64	55
2006	1°	São Paulo	73	35	21	10	4	63	31
2007	1°	São Paulo	73	35	22	7	6	51	15
2008	1°	São Paulo	68	35	19	11	5	62	34
2009	1°	São Paulo	62	35	17	11	7	49	35
2010	9°	São Paulo	51	35	14	9	12	48	49
2011	8°	São Paulo	53	35	14	11	10	50	43
2012	4°	São Paulo	59	35	18	5	12	54	35
2013	8°	São Paulo	49	35	14	7	14	38	37
2014	2°	São Paulo	66	35	19	9	7	57	38
2015	4°	São Paulo	56	35	16	8	11	48	39
2016	13°	São Paulo	46	35	12	10	13	37	33
2017	12°	São Paulo	45	35	12	9	14	45	47

Campanhas finais do São Paulo

Ano	Pos.	Equipe	P	J	V	E	D	GP	GC
2003	3°	São Paulo	78	46	22	12	12	81	67
2004	3°	São Paulo	82	46	24	10	12	78	43
2005	11°	São Paulo	58	42	16	10	16	77	67
2006	1°	São Paulo	78	38	22	12	4	66	32
2007	1°	São Paulo	77	38	23	8	7	55	19
2008	1°	São Paulo	75	38	21	12	5	66	36
2009	3°	São Paulo	65	38	18	11	9	57	42
2010	9°	São Paulo	55	38	15	10	13	54	54
2011	6°	São Paulo	59	38	16	11	11	57	46
2012	4°	São Paulo	66	38	20	6	12	59	37
2013	9°	São Paulo	50	38	14	8	16	39	40
2014	2°	São Paulo	70	38	20	10	8	59	40
2015	4°	São Paulo	62	38	18	8	12	53	47
2016	10°	São Paulo	52	38	14	10	14	44	36
2017	13°	São Paulo	50	38	13	11	14	48	49

Quantidade de vezes em cada posição da classificação

CLUBE	1°	1°-2°	1°-4°	1°-6°	1°-10°	17°-24°
América-MG	0	0	0	1	1	71
América-RN	0	0	0	0	0	0
Atlético-GO	0	0	0	0	7	105
Atlético-MG	31	80	140	205	294	126
Atlético-PR	15	32	57	107	222	129
Avaí	1	3	5	16	45	90
Bahia	1	1	4	7	28	82
Botafogo	20	37	97	182	305	98
Brasiliense	0	0	0	0	0	0
Ceará	0	4	10	14	22	10
Chapecoense	2	3	6	12	53	12
Corinthians	124	167	230	278	408	51
Coritiba	3	6	39	67	145	113
Criciúma	1	5	7	13	45	64
Cruzeiro	107	156	215	293	408	24
Figueirense	3	7	19	35	114	136
Flamengo	13	43	86	157	289	98
Fluminense	48	90	151	217	346	86
Fortaleza	0	0	0	0	0	0
Goiás	1	11	63	102	217	102
Grêmio	21	79	206	260	377	90
Grêmio Prudente	0	0	1	5	17	33
Guarani	0	0	1	3	28	48
Internacional	14	79	167	277	429	21
Ipatinga	0	0	0	0	0	35
Joinville	0	0	0	0	0	38
Juventude	1	3	10	34	70	79
Náutico	1	2	9	16	24	93
Palmeiras	53	79	173	254	336	56
Paraná	1	4	25	61	113	53
Paysandu	0	0	0	0	1	118

Ponte Preta	9	18	31	47	163	93
Portuguesa	0	0	0	0	8	38
Santa Cruz	2	3	4	4	7	62
Santo André	0	0	1	1	7	15
Santos	29	93	210	266	402	46
São Caetano	5	7	34	62	103	24
São Paulo	68	122	239	336	439	40
Sport	5	8	18	37	104	78
Vasco	9	31	74	113	201	122
Vitória	2	7	28	58	111	85

Mais rodadas na 1ª posição

C.	CLUBE	R
1º	Corinthians	124
2º	Cruzeiro	107
3º	São Paulo	68
4º	Palmeiras	53
5º	Fluminense	48
6º	Atlético-MG	31
7º	Santos	29
8º	Grêmio	21
9º	Botafogo	20
10º	Atlético-PR	15

Mais rodadas na 1ª ou 2ª posição

C.	CLUBE	R
1º	Corinthians	167
2º	Cruzeiro	156
3º	São Paulo	122
4º	Santos	93
5º	Fluminense	90
6º	Atlético-MG	80
7º	Palmeiras	79
8º	Grêmio	79
9º	Internacional	79
10º	Flamengo	43

Mais rodadas entre a 1ª e a 4ª posição (antiga zona de classificação à Libertadores)

C.	CLUBE	R
1º	São Paulo	239
2º	Corinthians	230
3º	Cruzeiro	215
4º	Santos	210
5º	Grêmio	206
6º	Palmeiras	173
7º	Internacional	167
8º	Fluminense	151

9º	Atlético-MG	140
10º	Botafogo	97

Mais rodadas entre a 1ª e a 6ª posição (atual zona de classificação à Libertadores)

C.	CLUBE	R
1º	São Paulo	336
2º	Cruzeiro	293
3º	Corinthians	278
4º	Internacional	277
5º	Santos	266
6º	Grêmio	260
7º	Palmeiras	254
8º	Fluminense	217
9º	Atlético-MG	205
10º	Botafogo	182

Mais rodadas entre a 1ª e a 10ª posição

C.	CLUBE	R
1º	São Paulo	439
2º	Internacional	429
3º	Cruzeiro	408
4º	Corinthians	408
5º	Santos	402
6º	Grêmio	377
7º	Fluminense	346
8º	Palmeiras	336
9º	Botafogo	305
10º	Atlético-MG	294

Mais rodadas entre a 17ª e 24ª posição

C.	CLUBE	R
1º	Figueirense	136
2º	Atlético-PR	129
3º	Atlético-MG	126
4º	Vasco	122
5º	Paysandu	118
6º	Coritiba	113
7º	Atlético-GO	105
8º	Goiás	102
9º	Botafogo	98
10º	Flamengo	98


Menos rodadas entre a 17ª e 24ª posição (17ª é o atual primeiro posto do rebaixamento)

C.	CLUBE	R
1º	Internacional	21


2º	Cruzeiro	24
3º	São Paulo	40
4º	Santos	46
5º	Corinthians	51
6º	Palmeiras	56
7º	Sport	78
8º	Vitória	85
9º	Fluminense	86
10º	Grêmio	90

**Mínimo de 290 rodadas disputadas*


▪ Veja Também:

 Os dez jogos mais alternativos da história do Morumbi

.....

 Morumbi recebe Colômbia x Catar, pela Copa América


.....

 Os são-paulinos vencedores da Copa América

.....

 A América aos pés do Tricolor pela primeira vez!

.....

 Os são-paulinos na história da Copa América



▪ Assuntos relacionados: [SPFCpédia](#), [História](#), [Ranking Histórico](#), [Rankings](#), [Enciclopédia](#)



NEWSLETTER

Digite seu e-mail para receber nossa newsletter

HOSPEDAGEM

