



Você está em: SPFC > Notícias > História

Enciclopédia: Copa Libertadores

O Tricolor tem números expressivos na competição e ainda conta com o maior número de artilheiros!

Michael Serra / Arquivo Histórico do São Paulo FC - 14/12/2017 às 08:36



Por Rubens Chiri / saopaulofc.net

Além dos três títulos e três vice-campeonatos conquistados, O São Paulo Futebol Clube também é o time nacional que mais vezes chegou entre os quatro primeiros colocados (10 vezes) e o que mais disputou a competição (18 vezes).

Além disso, o Tricolor também é o time que mais formou artilheiros de uma edição do torneio, junto ao Peñarol, do Uruguai. Foram sete! O último, o argentino Calleri, que em 2016 marcou 9 gols na competição com a camisa são-paulina!

TÍTULOS

Campeão da Copa Libertadores de 1992, 1993 e 2005

VICE-CAMPEONATOS

Vice-Campeão da Copa Libertadores de 1974, 1994 e 2006

ÚLTIMAS NOTÍCIAS

22/06/2019 às 17:57

Com clássico, Tricolor começa o mata-mata do BR Sub-17

21/06/2019 às 16:53

Sub-20 vence o Audax e segue líder do grupo no Paulista

21/06/2019 às 13:30

Seleção peruana treina no CT da Barra Funda antes de enfrentar o Brasil

21/06/2019 às 11:15

Quartas do Brasileirão Feminino: conheça as datas e horários dos jogos do Tricolor

21/06/2019 às 08:51

Os dez jogos mais alternativos da história do Morumbi

[+ MAIS NOTÍCIAS](#)

MAIS LIDAS

21/06/2019 às 08:51

Os dez jogos mais alternativos da história do Morumbi

19/06/2019 às 20:32

Na despedida do Morumbi da Copa América, Colômbia vence Catar por 1 a 0

20/06/2019 às 19:31

Quarteto reencontra o Tricolor em treino da Seleção no CT da Barra Funda

PARTICIPAÇÕES

Disputou a Copa Libertadores em 1972, 1974, 1978, 1982, 1987, 1992, 1993, 1994, 2004, 2005, 2006, 2007, 2008, 2009, 2010, 2013, 2015 e 2016

Classificações finais e campanhas ano a ano

| ANO | C | PG | J | V | E | D | GM | GS | SG | P3 | %P | MM | MS |
|-------|-----|-----|-----|----|----|----|-----|-----|-----|-----|-------|------|------|
| 1972 | 4° | 12 | 10 | 4 | 4 | 2 | 14 | 9 | 5 | 16 | 53,33 | 1,40 | 0,90 |
| 1974 | 2° | 19 | 13 | 8 | 3 | 2 | 25 | 9 | 16 | 27 | 69,23 | 1,92 | 0,69 |
| 1978 | 14° | 5 | 6 | 1 | 3 | 2 | 6 | 7 | -1 | 6 | 33,33 | 1,00 | 1,17 |
| 1982 | 11° | 6 | 6 | 2 | 2 | 2 | 7 | 6 | 1 | 8 | 44,44 | 1,17 | 1,00 |
| 1987 | 17° | 4 | 6 | 1 | 2 | 3 | 9 | 13 | -4 | 5 | 27,78 | 1,50 | 2,17 |
| 1992 | 1° | 19 | 14 | 8 | 3 | 3 | 20 | 9 | 11 | 27 | 64,29 | 1,43 | 0,64 |
| 1993 | 1° | 10 | 8 | 4 | 2 | 2 | 13 | 6 | 7 | 14 | 58,33 | 1,63 | 0,75 |
| 1994 | 2° | 10 | 8 | 4 | 2 | 2 | 10 | 8 | 2 | 14 | 58,33 | 1,25 | 1,00 |
| 2004 | 3° | 25 | 12 | 8 | 1 | 3 | 21 | 12 | 9 | 25 | 69,44 | 1,75 | 1,00 |
| 2005 | 1° | 31 | 14 | 9 | 4 | 1 | 34 | 14 | 20 | 31 | 73,81 | 2,43 | 1,00 |
| 2006 | 2° | 26 | 14 | 8 | 2 | 4 | 23 | 13 | 10 | 26 | 61,90 | 1,64 | 0,93 |
| 2007 | 12° | 14 | 8 | 4 | 2 | 2 | 12 | 6 | 6 | 14 | 58,33 | 1,50 | 0,75 |
| 2008 | 7° | 18 | 10 | 5 | 3 | 2 | 10 | 7 | 3 | 18 | 60,00 | 1,00 | 0,70 |
| 2009 | 7° | 13 | 8 | 4 | 1 | 3 | 11 | 10 | 1 | 13 | 54,17 | 1,38 | 1,25 |
| 2010 | 3° | 24 | 12 | 7 | 3 | 2 | 15 | 4 | 11 | 24 | 66,67 | 1,25 | 0,33 |
| 2013 | 16° | 10 | 10 | 3 | 1 | 6 | 18 | 18 | 0 | 10 | 33,33 | 1,80 | 1,80 |
| 2015 | 10° | 15 | 8 | 5 | 0 | 3 | 10 | 5 | 5 | 15 | 62,50 | 1,25 | 0,63 |
| 2016 | 4° | 19 | 14 | 5 | 4 | 5 | 21 | 15 | 6 | 19 | 45,24 | 1,50 | 1,07 |
| TOTAL | | 280 | 181 | 90 | 42 | 49 | 279 | 171 | 108 | 312 | 57,46 | 1,54 | 0,94 |

Melhores temporadas em termos de aproveitamento de pontos

| Edições | J | V | E | D | GM | GS | SG | %P | MM | MS |
|------------|----|---|---|---|----|----|----|--------------|------|------|
| 2005 - 01° | 14 | 9 | 4 | 1 | 34 | 14 | 20 | 73,81 | 2,43 | 1,00 |
| 2004 - 03° | 12 | 8 | 1 | 3 | 21 | 12 | 9 | 69,44 | 1,75 | 1,00 |
| 1974 - 02° | 13 | 8 | 3 | 2 | 25 | 9 | 16 | 69,23 | 1,92 | 0,69 |
| 2010 - 03° | 12 | 7 | 3 | 2 | 15 | 4 | 11 | 66,67 | 1,25 | 0,33 |
| 1992 - 01° | 14 | 8 | 3 | 3 | 20 | 9 | 11 | 64,29 | 1,43 | 0,64 |

Não fosse a derrota para o Tigres fora de casa, em 2005, o São Paulo terminaria a competição invicto.

Melhores temporadas em termos de média de gols marcados

| Edições | J | V | E | D | GM | GS | SG | %P | MM | MS |
|------------|----|---|---|---|----|----|----|-------|-------------|------|
| 2005 - 01° | 14 | 9 | 4 | 1 | 34 | 14 | 20 | 73,81 | 2,43 | 1,00 |
| 1974 - 02° | 13 | 8 | 3 | 2 | 25 | 9 | 16 | 69,23 | 1,92 | 0,69 |
| 2013 - 16° | 10 | 3 | 1 | 6 | 18 | 18 | 0 | 33,33 | 1,80 | 1,80 |
| 2004 - 03° | 12 | 8 | 1 | 3 | 21 | 12 | 9 | 69,44 | 1,75 | 1,00 |
| 2006 - 02° | 14 | 8 | 2 | 4 | 23 | 13 | 10 | 61,90 | 1,64 | 0,93 |

Curiosamente a temporada de 2013 rendeu ao São Paulo o 3° melhor ataque de sua história no campeonato.

19/06/2019 às 18:45

Retorno de Pablo se aproxima com pausa para a Copa América

20/06/2019 às 17:16

Com entrada gratuita e transmissão SPFCtv, Sub-20 encara Audax

[+ MAIS NOTÍCIAS](#)



BATISMO TRICOLOR

Participe de uma cerimônia inesquecível e receba o certificado oficial da sua São Paulinidade.



CONVOQUE SEU TIME

Monte seu time dos sonhos com as estrelas do elenco Tricolor.

Melhores temporadas em termos de média de gols sofridos

| Edições | J | V | E | D | GM | GS | SG | %P | MM | MS |
|------------|----|---|---|---|----|----|----|-------|------|------|
| 2010 - 03° | 12 | 7 | 3 | 2 | 15 | 4 | 11 | 66,67 | 1,25 | 0,33 |
| 2015 - 10° | 8 | 5 | 0 | 3 | 10 | 5 | 5 | 62,50 | 1,25 | 0,63 |
| 1992 - 01° | 14 | 8 | 3 | 3 | 20 | 9 | 11 | 64,29 | 1,43 | 0,64 |
| 1974 - 02° | 13 | 8 | 3 | 2 | 25 | 9 | 16 | 69,23 | 1,92 | 0,69 |
| 2008 - 07° | 10 | 5 | 3 | 2 | 10 | 7 | 3 | 60,00 | 1,00 | 0,70 |

O time que chegou a semifinal da Libertadores de 2010 possuía uma das melhores defesas da história do São Paulo, nos números. E o de 2015 também não fez feio na estatística de gols sofridos.

Desempenho do São Paulo na Libertadores pelos países dos clubes estrangeiros enfrentados

| Clubes | J | V | E | D | GM | GS | SG | %P | MM | MS |
|-----------|----|----|---|----|----|----|----|-------|------|------|
| Argentina | 25 | 12 | 3 | 10 | 28 | 24 | 4 | 52,00 | 1,12 | 0,96 |
| Chile | 20 | 8 | 7 | 5 | 34 | 28 | 6 | 51,67 | 1,70 | 1,40 |
| Bolívia | 16 | 7 | 6 | 3 | 35 | 18 | 17 | 56,25 | 2,19 | 1,13 |
| Colômbia | 14 | 5 | 4 | 5 | 17 | 14 | 3 | 45,24 | 1,21 | 1,00 |
| México | 12 | 6 | 1 | 5 | 22 | 11 | 11 | 52,78 | 1,83 | 0,92 |
| Paraguai | 12 | 8 | 2 | 2 | 20 | 7 | 13 | 72,22 | 1,67 | 0,58 |
| Uruguai | 12 | 9 | 1 | 2 | 19 | 6 | 13 | 77,78 | 1,58 | 0,50 |
| Peru | 12 | 9 | 3 | 0 | 23 | 4 | 19 | 83,33 | 1,92 | 0,33 |
| Equador | 6 | 2 | 2 | 2 | 5 | 6 | -1 | 44,44 | 0,83 | 1,00 |
| Venezuela | 6 | 5 | 1 | 0 | 18 | 3 | 15 | 88,89 | 3,00 | 0,50 |

Desempenho do São Paulo na Libertadores pelos estados dos clubes nacionais enfrentados

| Clubes | J | V | E | D | GM | GS | SG | %P | MM | MS |
|-------------------|----|---|---|---|----|----|----|-------|------|------|
| Minas Gerais | 16 | 5 | 3 | 8 | 17 | 20 | -3 | 37,50 | 1,06 | 1,25 |
| São Paulo | 12 | 7 | 3 | 2 | 17 | 11 | 6 | 66,67 | 1,42 | 0,92 |
| Rio Grande do Sul | 8 | 2 | 3 | 3 | 8 | 10 | -2 | 37,50 | 1,00 | 1,25 |
| Rio de Janeiro | 4 | 2 | 1 | 1 | 5 | 4 | 1 | 58,33 | 1,25 | 1,00 |
| Santa Catarina | 4 | 2 | 1 | 1 | 6 | 4 | 2 | 58,33 | 1,50 | 1,00 |
| Paraná | 2 | 1 | 1 | 0 | 5 | 1 | 4 | 66,67 | 2,50 | 0,50 |

Desempenho do São Paulo na Libertadores por clubes enfrentados

| Clubes | J | V | E | D | GM | GS | SG | %P | MM | MS |
|----------------------|----|---|---|---|----|----|----|-------|------|------|
| Alianza Lima (PER) | 4 | 4 | 0 | 0 | 10 | 2 | 8 | 100,0 | 2,50 | 0,50 |
| América (COL) | 2 | 2 | 0 | 0 | 5 | 2 | 3 | 100,0 | 2,50 | 1,00 |
| Arsenal (ARG) | 2 | 0 | 1 | 1 | 2 | 3 | -1 | 16,67 | 1,00 | 1,50 |
| Atlético (MG) | 10 | 2 | 3 | 5 | 11 | 15 | -4 | 30,00 | 1,10 | 1,50 |
| Atl. Nacional (COL) | 4 | 1 | 1 | 2 | 3 | 5 | -2 | 33,33 | 0,75 | 1,25 |
| Atlético (PR) | 2 | 1 | 1 | 0 | 5 | 1 | 4 | 66,67 | 2,50 | 0,50 |
| Audax Italiano (CHL) | 4 | 1 | 2 | 1 | 4 | 4 | 0 | 41,67 | 1,00 | 1,00 |
| Barcelona (EQU) | 4 | 1 | 2 | 1 | 4 | 3 | 1 | 41,67 | 1,00 | 0,75 |
| Bolívar (BOL) | 4 | 2 | 1 | 1 | 11 | 5 | 6 | 58,33 | 2,75 | 1,25 |
| Caracas (VEN) | 2 | 2 | 0 | 0 | 4 | 1 | 3 | 100,0 | 2,00 | 0,50 |

| | | | | | | | | | | |
|------------------------|---|---|---|---|----|---|----|-------|------|------|
| Cerro Porteño (PAR) | 4 | 2 | 1 | 1 | 7 | 3 | 4 | 58,33 | 1,75 | 0,75 |
| Cienciano (PER) | 2 | 2 | 0 | 0 | 6 | 1 | 5 | 100,0 | 3,00 | 0,50 |
| Cobreloa (CHL) | 4 | 3 | 0 | 1 | 8 | 6 | 2 | 75,00 | 2,00 | 1,50 |
| Colo-Colo (CHL) | 2 | 0 | 1 | 1 | 3 | 4 | -1 | 16,67 | 1,50 | 2,00 |
| Corinthians (SP) | 2 | 1 | 0 | 1 | 2 | 2 | 0 | 50,00 | 1,00 | 1,00 |
| Criciúma (SC) | 4 | 2 | 1 | 1 | 6 | 4 | 2 | 58,33 | 1,50 | 1,00 |
| Cruzeiro (MG) | 6 | 3 | 0 | 3 | 6 | 5 | 1 | 50,00 | 1,00 | 0,83 |
| Danubio (URU) | 2 | 2 | 0 | 0 | 6 | 1 | 5 | 100,0 | 3,00 | 0,50 |
| Defensor (URU) | 4 | 4 | 0 | 0 | 8 | 3 | 5 | 100,0 | 2,00 | 0,75 |
| Defensor Lima (PER) | 2 | 2 | 0 | 0 | 5 | 0 | 5 | 100,0 | 2,50 | 0,00 |
| Dep. Municipal (BOL) | 2 | 0 | 2 | 0 | 4 | 4 | 0 | 33,33 | 2,00 | 2,00 |
| Dep. Táchira (VEN) | 2 | 2 | 0 | 0 | 7 | 1 | 6 | 100,0 | 3,50 | 0,50 |
| Estudiantes (ARG) | 2 | 1 | 0 | 1 | 1 | 1 | 0 | 50,00 | 0,50 | 0,50 |
| Flamengo (RJ) | 2 | 1 | 1 | 0 | 3 | 1 | 2 | 66,67 | 1,50 | 0,50 |
| Fluminense (RJ) | 2 | 1 | 0 | 1 | 2 | 3 | -1 | 50,00 | 1,00 | 1,50 |
| Grêmio (RS) | 4 | 1 | 2 | 1 | 3 | 4 | -1 | 41,67 | 0,75 | 1,00 |
| Guadalajara (MEX) | 4 | 2 | 0 | 2 | 6 | 4 | 2 | 50,00 | 1,50 | 1,00 |
| Guarani (SP) | 2 | 0 | 1 | 1 | 3 | 5 | -2 | 16,67 | 1,50 | 2,50 |
| Independiente (ARG) | 5 | 2 | 0 | 3 | 3 | 6 | -3 | 40,00 | 0,60 | 1,20 |
| Ind. Medellín (COL) | 2 | 0 | 1 | 1 | 2 | 3 | -1 | 16,67 | 1,00 | 1,50 |
| Internacional (RS) | 4 | 1 | 1 | 2 | 5 | 6 | -1 | 33,33 | 1,25 | 1,50 |
| J. Wilsterman (BOL) | 2 | 2 | 0 | 0 | 6 | 0 | 6 | 100,0 | 3,00 | 0,00 |
| LDU (EQU) | 2 | 1 | 0 | 1 | 1 | 3 | -2 | 50,00 | 0,50 | 1,50 |
| Millonarios (COL) | 2 | 1 | 1 | 0 | 4 | 0 | 4 | 66,67 | 2,00 | 0,00 |
| Monterrey (MEX) | 2 | 1 | 1 | 0 | 2 | 0 | 2 | 66,67 | 1,00 | 0,00 |
| Nacional (PAR) | 2 | 2 | 0 | 0 | 5 | 0 | 5 | 100,0 | 2,50 | 0,00 |
| Nacional (URU) | 4 | 3 | 1 | 0 | 5 | 0 | 5 | 83,33 | 1,25 | 0,00 |
| Necaxa (MEX) | 2 | 1 | 0 | 1 | 4 | 2 | 2 | 50,00 | 2,00 | 1,00 |
| Newell's (ARG) | 4 | 2 | 0 | 2 | 5 | 3 | 2 | 50,00 | 1,25 | 0,75 |
| Olimpia (PAR) | 4 | 3 | 0 | 1 | 6 | 3 | 3 | 75,00 | 1,50 | 0,75 |
| Once Caldas (COL) | 4 | 1 | 1 | 2 | 3 | 4 | -1 | 33,33 | 0,75 | 1,00 |
| Palestino (CHL) | 2 | 1 | 0 | 1 | 2 | 2 | 0 | 50,00 | 1,00 | 1,00 |
| Palmeiras (SP) | 8 | 6 | 2 | 0 | 12 | 4 | 8 | 83,33 | 1,50 | 0,50 |
| Peñarol (URU) | 2 | 0 | 0 | 2 | 0 | 2 | -2 | 0,00 | 0,00 | 1,00 |
| Quilmes (ARG) | 2 | 1 | 1 | 0 | 5 | 3 | 2 | 66,67 | 2,50 | 1,50 |
| River Plate (ARG) | 4 | 3 | 1 | 0 | 8 | 4 | 4 | 83,33 | 2,00 | 1,00 |
| Rosario Central (ARG) | 2 | 1 | 0 | 1 | 2 | 2 | 0 | 50,00 | 1,00 | 1,00 |
| San Jose (BOL) | 2 | 1 | 1 | 0 | 4 | 1 | 3 | 66,67 | 2,00 | 0,50 |
| San Lorenzo (ARG) | 2 | 1 | 0 | 1 | 1 | 1 | 0 | 50,00 | 0,50 | 0,50 |
| Sp. Luqueño (PAR) | 2 | 1 | 1 | 0 | 2 | 1 | 1 | 66,67 | 1,00 | 0,50 |
| The Strongest (BOL) | 6 | 2 | 2 | 2 | 10 | 8 | 2 | 44,44 | 1,67 | 1,33 |
| Tigres UANL (MEX) | 2 | 1 | 0 | 1 | 5 | 2 | 3 | 50,00 | 2,50 | 1,00 |
| Toluca (MEX) | 2 | 1 | 0 | 1 | 5 | 3 | 2 | 50,00 | 2,50 | 1,50 |
| Trujillanos (VEN) | 2 | 1 | 1 | 0 | 7 | 1 | 6 | 66,67 | 3,50 | 0,50 |
| Unión Española (CHL) | 4 | 1 | 3 | 0 | 7 | 6 | 1 | 50,00 | 1,75 | 1,50 |
| Univ. C. Vallejo (PER) | 2 | 1 | 1 | 0 | 2 | 1 | 1 | 66,67 | 1,00 | 0,50 |
| Univ. Católica (CHL) | 2 | 1 | 0 | 1 | 5 | 3 | 2 | 50,00 | 2,50 | 1,50 |
| Univ. Chile (CHL) | 2 | 1 | 1 | 0 | 5 | 3 | 2 | 66,67 | 2,50 | 1,50 |
| Universitário (PER) | 2 | 0 | 2 | 0 | 0 | 0 | 0 | 33,33 | 0,00 | 0,00 |
| Vélez Sarsfield (ARG) | 2 | 1 | 0 | 1 | 1 | 1 | 0 | 50,00 | 0,50 | 0,50 |

A frequência de resultados do Tricolor na Libertadores

| PLACAR | GERAL | MANDANTE | VISITANTE | PLACAR | GERAL | MANDANTE | VISITANTE |
|--------|-------|----------|-----------|--------|-------|----------|-----------|
| 1 x 0 | 25 | 16 | 9 | 0 x 3 | 2 | 0 | 2 |
| 1 x 1 | 21 | 5 | 16 | 3 x 3 | 2 | 1 | 1 |
| 1 x 2 | 18 | 6 | 12 | 4 x 1 | 2 | 1 | 1 |
| 2 x 1 | 18 | 13 | 5 | 5 x 0 | 2 | 2 | 0 |
| 2 x 0 | 15 | 12 | 3 | 1 x 4 | 1 | 0 | 1 |
| 0 x 1* | 13 | 2 | 10 | 2 x 3 | 1 | 0 | 1 |
| 0 x 0 | 12 | 3 | 9 | 3 x 2 | 1 | 0 | 1 |
| 4 x 0 | 10 | 10 | 0 | 3 x 4 | 1 | 0 | 1 |
| 0 x 2 | 9 | 2 | 7 | 4 x 2 | 1 | 1 | 0 |
| 2 x 2 | 7 | 3 | 4 | 4 x 3 | 1 | 1 | 0 |
| 3 x 0 | 7 | 6 | 1 | 5 x 1 | 1 | 1 | 0 |
| 3 x 1 | 6 | 4 | 2 | 6 x 0 | 1 | 1 | 0 |
| 1 x 3 | 4 | 0 | 4 | | | | |

*Em 1974, a partida desempate na decisão do título ocorreu em campo neutro, com este placar apontado.

A média de público do Tricolor como mandante na Libertadores, independentemente do estádio utilizado

| ANO | PÚBLICO | JOGOS | MÉDIA | ANO | PÚBLICO | JOGOS | MÉDIA |
|-------|---------|-------|--------|------|-----------|-------|--------|
| 1972* | 93.079 | 4 | 23.270 | 2005 | 341.754 | 7 | 48.822 |
| 1974 | 130.923 | 6 | 21.821 | 2006 | 355.283 | 7 | 50.755 |
| 1978 | 93.397 | 3 | 31.132 | 2007 | 105.148 | 4 | 26.287 |
| 1982 | 43.655 | 3 | 14.552 | 2008 | 184.046 | 5 | 36.809 |
| 1987 | 21.903 | 3 | 7.301 | 2009 | 153.610 | 4 | 38.403 |
| 1992 | 180.400 | 7 | 25.771 | 2010 | 270.542 | 6 | 45.090 |
| 1993 | 274.898 | 4 | 68.725 | 2013 | 206.728 | 5 | 41.346 |
| 1994 | 218.650 | 4 | 54.663 | 2015 | 146.333 | 4 | 36.583 |
| 2004 | 336.619 | 6 | 56.103 | 2016 | 305.796 | 7 | 43.685 |
| TOTAL | | | | | 3.462.764 | 89 | 38.907 |

*Em 1972, um jogo foi realizado com portões abertos, não fazendo parte dessa tabela.

As melhores médias de público do São Paulo na Copa Libertadores

- 1º - 1993: 68.725 pagantes
- 2º - 2004: 56.103 pagantes
- 3º - 1994: 54.663 pagantes
- 4º - 2006: 50.755 pagantes
- 5º - 2005: 48.822 pagantes
- 6º - 2010: 45.090 pagantes
- 7º - 2016: 43.685 pagantes
- 8º - 2013: 41.346 pagantes
- 9º - 2009: 38.403 pagantes
- 10º - 2008: 36.809 pagantes

As maiores goleadas da Copa Libertadores a cada edição

| ANO | CLUBE | DATA | MANDANTE | | VISITANTE |
|------|----------------------|----------|----------------------|--------|-----------------------|
| 1960 | Peñarol (URU) | 19/04/60 | Peñarol (URU) | 7 x 1 | J. Wilstermann (BOL) |
| 1961 | Peñarol (URU) | 19/04/61 | Peñarol (URU) | 5 x 0 | Universitário (PER) |
| 1962 | Santos (SP) | 28/02/62 | Santos (SP) | 9 x 1 | Cerro Porteño (PAR) |
| 1963 | Peñarol (URU) | 07/07/63 | Peñarol (URU) | 9 x 1 | Everest (EQU) |
| 1964 | Cerro Porteño (PAR) | 17/05/64 | Cerro Porteño (PAR) | 7 x 0 | Aurora (BOL) |
| 1965 | Santos (SP) | 13/02/65 | Univ. Chile (CHL) | 1 x 5 | Santos (SP) |
| 1966 | River Plate (ARG) | 02/03/66 | River Plate (ARG) | 5 x 0 | Universitário (PER) |
| 1967 | River Plate (ARG) | 04/05/67 | River Plate (ARG) | 7 x 0 | 31 de Octubre (BOL) |
| 1968 | Universitário (PER) | 27/02/68 | Universitário (PER) | 6 x 0 | Always Ready (BOL) |
| 1969 | Cerro Porteño (PAR) | 09/03/69 | Cerro Porteño (PAR) | 6 x 0 | Litoral (BOL) |
| 1970 | Peñarol (URU) | 15/03/70 | Peñarol (URU) | 11 x 2 | Valencia (VEN) |
| 1971 | Peñarol (URU) | 22/03/71 | Peñarol (URU) | 9 x 0 | The Strongest (BOL) |
| 1972 | O. Petrolero (BOL) | 27/02/72 | O. Petrolero (BOL) | 5 x 0 | Chaco Petrolero (BOL) |
| 1973 | River Plate (ARG) | 23/03/73 | River Plate (ARG) | 7 x 1 | O. Petrolero (BOL) |
| 1974 | São Paulo (SP) | 08/05/74 | São Paulo (SP) | 5 x 0 | J. Wilstermann (BOL) |
| 1975 | U. Española (CHL) | 26/03/75 | U. Española (CHL) | 7 x 2 | Huachipato (CHL) |
| 1976 | Bolívar (BOL) | 04/04/76 | Bolívar (BOL) | 7 x 1 | Guabirá (BOL) |
| 1976 | Cruzeiro (MG) | 20/05/76 | Cruzeiro (MG) | 7 x 1 | Alianza (PER) |
| 1977 | Cruzeiro (MG) | 17/07/77 | Portuguesa (VEN) | 0 x 4 | Cruzeiro (MG) |
| 1977 | O. Petrolero (BOL) | 04/05/77 | O. Petrolero (BOL) | 4 x 0 | Atl. Nacional (COL) |
| 1977 | Corinthians (SP) | 04/05/77 | Corinthians (SP) | 4 x 0 | Dep. Cuenca (EQU) |
| 1978 | Atlético (MG) | 16/04/78 | Atlético (MG) | 5 x 1 | U. Española (CHL) |
| 1978 | Alianza (PER) | 28/07/78 | Alianza (PER) | 5 x 1 | O. Petrolero (BOL) |
| 1979 | Bolívar (BOL) | 05/04/79 | J. Wilstermann (BOL) | 0 x 6 | Bolívar (BOL) |
| 1979 | Palestino (CHL) | 15/04/79 | Palestino (CHL) | 6 x 0 | Portuguesa (VEN) |
| 1979 | O'Higgins (CHL) | 15/04/79 | O'Higgins (CHL) | 6 x 0 | Dep. Galicia (VEN) |
| 1980 | U. Católica E. (EQU) | 23/03/80 | U. Católica E. (EQU) | 5 x 0 | Emelec (EQU) |
| 1980 | Nacional (URU) | 27/04/80 | Nacional (URU) | 5 x 0 | O. Petrolero (BOL) |
| 1981 | Cobreloa (CHL) | 10/04/81 | Cobreloa (CHL) | 6 x 1 | Torino (PER) |
| 1981 | Cobreloa (CHL) | 14/04/81 | Cobreloa (CHL) | 6 x 1 | Sp. Cristal (PER) |
| 1982 | Club Olimpia (PAR) | 25/04/82 | Olimpia (PAR) | 4 x 0 | Melgar (PER) |
| 1983 | Flamengo (RJ) | 22/04/83 | Flamengo (RJ) | 7 x 1 | Blooming (BOL) |
| 1984 | Nacional (URU) | 09/05/84 | Nacional (URU) | 6 x 0 | N. de Octubre (EQU) |
| 1985 | Blooming (BOL) | 07/04/85 | Blooming (BOL) | 8 x 0 | Dep. Italia (VEN) |
| 1986 | J. Wilstermann (BOL) | 10/05/86 | J. Wilstermann (BOL) | 4 x 0 | Universitário (PER) |
| 1986 | Bolívar (BOL) | 13/05/86 | Bolívar (BOL) | 4 x 0 | Universitário (PER) |
| 1987 | América (COL) | 12/06/87 | América (COL) | 6 x 0 | The Strongest (BOL) |
| 1988 | Millonários (COL) | 29/07/88 | Millonários (COL) | 6 x 1 | Nacional (URU) |
| 1989 | Atl. Nacional (COL) | 17/05/89 | Atl. Nacional (COL) | 6 x 0 | Danubio (URU) |
| 1990 | Independiente (ARG) | 04/08/90 | Pepenganga (VEN) | 0 x 6 | Independiente (ARG) |
| 1991 | Flamengo (RJ) | 24/04/91 | Flamengo (RJ) | 5 x 0 | UA Táchira (VEN) |
| 1992 | San Lorenzo (ARG) | 26/02/92 | Newell's (ARG) | 0 x 6 | San Lorenzo (ARG) |
| 1992 | Atl. Nacional (COL) | 07/04/92 | Sport Boys (PER) | 0 x 6 | Atl. Nacional (COL) |
| 1993 | Flamengo (RJ) | 07/04/93 | Flamengo (RJ) | 8 x 2 | Minerven (VEN) |
| 1994 | The Strongest (BOL) | 25/03/94 | The Strongest (BOL) | 7 x 1 | Minerven (VEN) |
| 1995 | Sp. Cristal (PER) | 17/03/95 | Sp. Cristal (PER) | 7 x 0 | J. Wilstermann (BOL) |
| 1995 | Palmeiras (SP) | 04/04/95 | Palmeiras (SP) | 7 x 0 | El Nacional (EQU) |
| 1996 | América (COL) | 29/03/96 | América (COL) | 5 x 0 | Guabirá (BOL) |
| 1996 | River Plate (ARG) | 11/04/96 | River Plate (ARG) | 5 x 0 | Minerven (VEN) |
| 1997 | Bolívar (BOL) | 07/05/97 | Bolívar (BOL) | 7 x 0 | Minerven (VEN) |
| 1998 | Peñarol (URU) | 27/03/98 | Peñarol (URU) | 6 x 1 | O. Petrolero (BOL) |

| | | | | | |
|-------------|-----------------------|-----------------|-----------------------|--------------|--------------------------|
| 1999 | Corinthians (SP) | 10/03/99 | Corinthians (SP) | 8 x 2 | Cerro Porteño (PAR) |
| 2000 | América (MEX) | 12/04/00 | América (MEX) | 8 x 2 | Olimpia (PAR) |
| 2001 | Rosario Central (ARG) | 21/02/01 | Rosario Central (ARG) | 6 x 0 | Universitário (PER) |
| 2001 | Cerro Porteño (PAR) | 10/04/01 | Cerro Porteño (PAR) | 6 x 0 | Univ. Chile (CHL) |
| 2002 | América (MEX) | 22/11/01 | América (MEX) | 7 x 1 | Trujillanos (VEN) |
| 2003 | Fénix (URU) | 05/03/03 | Fénix (URU) | 6 x 1 | Cruz Azul (MEX) |
| 2003 | Corinthians (SP) | 02/04/03 | Corinthians (SP) | 6 x 1 | Fénix (URU) |
| 2004 | Barcelona (EQU) | 29/04/04 | Barcelona (EQU) | 6 x 1 | Maracaibo (VEN) |
| 2005 | Santos (SP) | 11/05/05 | Santos (SP) | 6 x 0 | Bolívar (BOL) |
| 2005 | Santo André (SP) | 12/05/05 | Santo André (SP) | 6 x 0 | Dep. Táchira (VEN) |
| 2006 | River Plate (ARG) | 26/01/06 | River Plate (ARG) | 6 x 0 | O. Petrolero (BOL) |
| 2007 | Boca Juniors (ARG) | 26/04/07 | Boca Juniors (ARG) | 7 x 0 | Bolívar (BOL) |
| 2008 | Santos (SP) | 01/04/08 | Santos (SP) | 7 x 0 | San José (BOL) |
| 2009 | Nacional (PAR) | 27/01/09 | El Nacional (EQU) | 0 x 5 | Nacional (PAR) |
| 2010 | Cruzeiro (MG) | 03/02/10 | Cruzeiro (MG) | 7 x 0 | Real Potosí (BOL) |
| 2011 | Cruzeiro (MG) | 16/03/11 | Cruzeiro (MG) | 6 x 1 | Tolima (COL) |
| 2012 | Santos (SP) | 10/05/12 | Santos (SP) | 8 x 0 | Bolívar (BOL) |
| 2013 | São Paulo (SP) | 23/01/13 | São Paulo (SP) | 5 x 0 | Bolívar (BOL) |
| 2014 | San Lorenzo (ARG) | 23/07/14 | San Lorenzo (ARG) | 5 x 0 | Bolívar (BOL) |
| 2015 | Racing Club (ARG) | 17/02/15 | Dep. Táchira (VEN) | 0 x 5 | Racing (ARG) |
| 2015 | Boca Juniors (ARG) | 11/03/15 | Boca Juniors (ARG) | 5 x 0 | Zamora (VEN) |
| 2016 | São Paulo (SP) | 05/04/16 | São Paulo (SP) | 6 x 0 | Trujillanos (VEN) |
| 2016 | River Plate (ARG) | 06/04/16 | River Plate (ARG) | 6 x 0 | The Strongest (BOL) |
| 2016 | Corinthians (SP) | 20/04/16 | Corinthians (SP) | 6 x 0 | Cobresal (CHL) |
| 2017 | River Plate (ARG) | 21/09/17 | River Plate (ARG) | 8 x 0 | J. Wilstermann (BOL) |

O ranking de clubes que mais vezes aplicaram a maior goleada em uma edição da Libertadores:
River Plate, 7; Peñarol, 6; Santos, 5; Bolívar, Corinthians e Cruzeiro, 4; São Paulo, Cerro Porteño e Flamengo, 3.

Artilheiros da Copa Libertadores ano a ano

| ANO | CLUBE | ARTILHEIRO | GOLS |
|------|--------------------|---------------------|------|
| 1960 | Peñarol | Alberto Spencer | 7 |
| 1961 | Santa Fe | Oswaldo Panzutto | 4 |
| 1962 | Peñarol | Alberto Spencer | 6 |
| 1962 | Santos | Coutinho | 6 |
| 1962 | Emelec | Enrique Raymondi | 6 |
| 1963 | Boca Juniors | José Sanfilippo | 7 |
| 1964 | Independiente | Mario Rodríguez | 6 |
| 1965 | Santos | Pelé | 8 |
| 1966 | River Plate | Daniel Onega | 17 |
| 1967 | Racing | Norberto Raffo | 14 |
| 1968 | Palmeiras | Tupãzinho | 11 |
| 1969 | Santiago Wanderers | Alberto Ferrero | 8 |
| 1970 | LDU Quito | Francisco Bertocchi | 9 |
| 1970 | River Plate | Oscar Más | 9 |
| 1971 | Nacional | Luis Artime | 10 |
| 1971 | Peñarol | Raúl Castronovo | 10 |
| 1972 | Universitario | Oswaldo Ramírez | 6 |
| 1972 | Alianza Lima | Percy Rojas | 6 |
| 1972 | Alianza Lima | Teófilo Cubillas | 6 |

| | | | |
|------|-----------------------|--------------------------|-----------|
| 1972 | São Paulo | Toninho Guerreiro | 6* |
| 1973 | Colo-Colo | Carlos Caszely | 9 |
| 1974 | Peñarol | Fernando Morena | 7 |
| 1974 | São Paulo | Pedro Rocha | 7 |
| 1974 | São Paulo | Terto | 7 |
| 1975 | Peñarol | Fernando Morena | 8 |
| 1975 | Universitario | Oswaldo Ramírez | 8 |
| 1976 | Cruzeiro | Palhinha | 13 |
| 1977 | Deportivo Cali | Néstor Scotta | 5 |
| 1978 | Alianza Lima | Guillermo La Rosa | 8 |
| 1978 | Deportivo Cali | Néstor Scotta | 8 |
| 1979 | Universitario | Juan José Oré | 6 |
| 1979 | Guarani | Miltão | 6 |
| 1980 | Nacional | Waldemar Victorino | 6 |
| 1981 | Flamengo | Zico | 11 |
| 1982 | Peñarol | Fernando Morena | 7 |
| 1983 | Nacional | Roberto Luzardo | 8 |
| 1984 | Flamengo | Tita | 8 |
| 1985 | Blooming | Juan Carlos Sánchez | 11 |
| 1986 | Deportivo Quito | Juan Carlos de Lima | 9 |
| 1987 | América de Cali | Ricardo Gareca | 7 |
| 1988 | Millonarios | Arnoldo Iguarán | 5 |
| 1989 | Peñarol | Carlos Aguilera | 10 |
| 1989 | Olimpia | Raúl Vicente Amarilla | 10 |
| 1990 | Olimpia | Adriano Samaniego | 7 |
| 1991 | Flamengo | Gaúcho | 8 |
| 1992 | São Paulo | Palhinha | 7 |
| 1993 | Universidad Católica | Juan Carlos Almada | 9 |
| 1994 | Minervén | Stalin Rivas | 7 |
| 1995 | Grêmio | Jardel | 12 |
| 1996 | América de Cali | Antony de Ávila | 11 |
| 1997 | Universidad Católica | Alberto Acosta | 11 |
| 1998 | Bolívar | Sergio João | 10 |
| 1999 | Corinthians | Fernando Baiano | 6 |
| 1999 | Cerro Porteño | Gauchinho | 6 |
| 1999 | Nacional | Rubén Sosa | 6 |
| 1999 | Estudiantes de Mérida | Ruberth Morán | 6 |
| 1999 | Deportivo Cali | Víctor Bonilla | 6 |
| 2000 | Corinthians | Luizão | 15 |
| 2001 | Palmeiras | Lopes | 9 |
| 2002 | Grêmio | Rodrigo Mendes | 10 |
| 2003 | Boca Juniors | Marcelo Delgado | 9 |
| 2003 | Santos | Ricardo Oliveira | 9 |
| 2004 | São Paulo | Luís Fabiano | 8 |
| 2005 | Cerro Porteño | Santiago Salcedo | 9 |
| 2006 | LDU Quito | Agustín Delgado | 5 |
| 2006 | São Paulo | Aloísio | 5 |
| 2006 | River Plate | Daniel Montenegro | 5 |
| 2006 | River Plate | Ernesto Farías | 5 |
| 2006 | El Nacional | Félix Borja | 5 |
| 2006 | Internacional | Fernandão | 5 |
| 2006 | Universidad Católica | Jorge Quinteros | 5 |

| | | | |
|-------------|-------------------|-------------------------|----------|
| 2006 | Estudiantes | José Luis Calderón | 5 |
| 2006 | Palmeiras | Marcinho | 5 |
| 2006 | Estudiantes | Mariano Pavone | 5 |
| 2006 | Corinthians | Nilmar | 5 |
| 2006 | LDU Quito | Patricio Urrutia | 5 |
| 2006 | Vélez Sársfield | Sebastián Ereros | 5 |
| 2006 | Palmeiras | Washington | 5 |
| 2007 | América (MEX) | Salvador Cabañas | 10 |
| 2008 | Cruzeiro | Marcelo Moreno | 8 |
| 2008 | América (MEX) | Salvador Cabañas | 8 |
| 2009 | Estudiantes | Mauro Boselli | 8 |
| 2010 | Cruzeiro | Thiago Ribeiro | 8 |
| 2011 | Cerro Porteño | Roberto Nanni | 7 |
| 2011 | Cruzeiro | Wallyson | 7 |
| 2012 | Deportivo Quito | Matías Alustiza | 8 |
| 2012 | Santos | Neymar | 8 |
| 2013 | Atlético Mineiro | Jô | 7 |
| 2014 | Cerro Porteño | Julio dos Santos | 5 |
| 2014 | Defensor Sporting | Nicolás Olivera | 5 |
| 2015 | Racing | Gustavo Bou | 8 |
| 2016 | São Paulo | Jonathan Calleri | 9 |
| 2017 | Lanús | José Sand | 9 |

O São Paulo lidera o ranking de artilharias da Copa Libertadores. O Tricolor já fez o artilheiro da competição em 7 edições - o mesmo número do Peñarol. A seguir: Cerro Porteño, Cruzeiro, Nacional, Palmeiras, River Plate e Santos, 4; Alianza, Corinthians, Deportivo Cali, Estudiantes, Flamengo, Lanús, LDU, Universidad Católica e Universitario, 1.

*A Conmebol considera que Toninho Guerreiro marcou seis gols nessa edição. Mas é uma falha. Na verdade foram sete! Toninho seria artilheiro isolado.

Ranking de pontos ganhos na Copa Libertadores da América 1960-2017

| C. CLUBE | PG | J | V | E | D | GP | GC | SG | %PG | MGP | MGC |
|--------------------------------|------------|------------|-----------|-----------|-----------|------------|------------|------------|-------------|-------------|-------------|
| 1° CA River Plate (ARG) | 494 | 328 | 161 | 81 | 86 | 538 | 357 | 181 | 57,3 | 1,64 | 1,09 |
| 2° C Nacional de F (URU) | 467 | 367 | 152 | 103 | 112 | 525 | 407 | 118 | 50,8 | 1,43 | 1,11 |
| 3° CA Peñarol (URU) | 433 | 351 | 156 | 77 | 118 | 532 | 431 | 101 | 51,8 | 1,52 | 1,23 |
| 4° CA Boca Juniors (ARG) | 427 | 266 | 140 | 62 | 64 | 412 | 242 | 170 | 60,4 | 1,55 | 0,91 |
| 5° Club Olimpia (PAR) | 352 | 292 | 115 | 84 | 93 | 419 | 367 | 52 | 49,0 | 1,43 | 1,26 |
| 6° Club Cerro Porteño (PAR) | 342 | 287 | 102 | 84 | 101 | 377 | 380 | -3 | 45,3 | 1,31 | 1,32 |
| 7° Grêmio FBPA (RS) | 284 | 169 | 87 | 36 | 46 | 256 | 156 | 100 | 58,6 | 1,51 | 0,92 |
| 8° São Paulo FC (SP) | 280 | 181 | 90 | 42 | 49 | 279 | 171 | 108 | 57,5 | 1,54 | 0,94 |
| 9° Bolívar IU (BOL) | 269 | 223 | 88 | 50 | 85 | 328 | 337 | -9 | 46,9 | 1,47 | 1,51 |
| 9° CD América (COL) | 269 | 196 | 89 | 56 | 51 | 287 | 209 | 78 | 54,9 | 1,46 | 1,07 |
| 11° CSyD Colo-Colo (CHL) | 267 | 225 | 90 | 52 | 83 | 326 | 314 | 12 | 47,7 | 1,45 | 1,40 |
| 12° CD Univ. Católica (CHL) | 256 | 216 | 81 | 58 | 77 | 326 | 307 | 19 | 46,5 | 1,51 | 1,42 |
| 13° Cruzeiro EC (MG) | 253 | 148 | 86 | 27 | 35 | 278 | 147 | 131 | 64,2 | 1,88 | 0,99 |
| 14° SE Palmeiras (SP) | 246 | 162 | 83 | 31 | 48 | 287 | 189 | 98 | 57,6 | 1,77 | 1,17 |
| 15° CA Vélez Sarsfield (ARG) | 224 | 131 | 67 | 33 | 31 | 188 | 116 | 72 | 59,5 | 1,44 | 0,89 |
| 16° C Universitario de D (PER) | 215 | 215 | 68 | 68 | 79 | 253 | 284 | -31 | 42,2 | 1,18 | 1,32 |
| 17° Santos FC (SP) | 214 | 122 | 68 | 25 | 29 | 245 | 142 | 103 | 62,6 | 2,01 | 1,16 |
| 17° Barcelona SC (EQU) | 214 | 204 | 69 | 54 | 81 | 237 | 258 | -21 | 42,6 | 1,16 | 1,26 |

| | | | | | | | | | | | |
|---------------------------------|-----|-----|----|----|----|-----|-----|-----|------|------|------|
| 19° CDC Atlético Nacional (COL) | 212 | 163 | 67 | 42 | 54 | 220 | 186 | 34 | 49,7 | 1,35 | 1,14 |
| 20° C Sporting Cristal (PER) | 212 | 215 | 63 | 56 | 96 | 272 | 338 | -66 | 38 | 1,27 | 1,57 |

Ranking de pontos ganhos na Copa Libertadores da América como mandante 1960-2017

| C. CLUBE | PG | J | V | E | D | GP | GC | SG | P3 | %PG | MGP | MGC |
|--------------------------------|------------|-----------|-----------|-----------|-----------|------------|-----------|------------|------------|--------------|-------------|-------------|
| 1° CA River Plate (ARG) | 315 | 162 | 110 | 33 | 19 | 342 | 132 | 210 | 363 | 74,69 | 2,11 | 0,81 |
| 2° C Nacional de F (URU) | 284 | 186 | 100 | 46 | 40 | 331 | 170 | 161 | 346 | 62,01 | 1,78 | 0,91 |
| 3° CA Peñarol (URU) | 282 | 178 | 105 | 39 | 34 | 339 | 162 | 177 | 354 | 66,29 | 1,9 | 0,91 |
| 4° CA Boca Juniors (ARG) | 265 | 135 | 91 | 29 | 15 | 260 | 91 | 169 | 302 | 74,57 | 1,93 | 0,67 |
| 5° Club Cerro Porteño (PAR) | 234 | 144 | 75 | 44 | 25 | 234 | 143 | 91 | 269 | 62,27 | 1,63 | 0,99 |
| 6° Club Olimpia (PAR) | 233 | 146 | 85 | 34 | 27 | 254 | 136 | 118 | 289 | 65,98 | 1,74 | 0,93 |
| 7° Bolívar IU (BOL) | 209 | 111 | 74 | 25 | 12 | 235 | 94 | 141 | 247 | 74,17 | 2,12 | 0,85 |
| 8° São Paulo FC (SP) | 192 | 90 | 68 | 12 | 10 | 189 | 56 | 133 | 216 | 80,00 | 2,10 | 0,62 |
| 9° Grêmio FBPA (RS) | 189 | 85 | 61 | 15 | 9 | 157 | 45 | 112 | 198 | 77,65 | 1,85 | 0,53 |
| 10° CSyD Colo-Colo (CHL) | 179 | 112 | 66 | 23 | 23 | 200 | 117 | 83 | 221 | 65,77 | 1,79 | 1,04 |
| 11° CD Univ. Católica (CHL) | 176 | 108 | 59 | 30 | 19 | 200 | 109 | 91 | 207 | 63,89 | 1,85 | 1,01 |
| 12° CD América (COL) | 175 | 98 | 62 | 27 | 9 | 178 | 81 | 97 | 213 | 72,45 | 1,82 | 0,83 |
| 13° SE Palmeiras (SP) | 161 | 80 | 55 | 15 | 10 | 172 | 67 | 105 | 180 | 75,00 | 2,15 | 0,84 |
| 14° Cruzeiro EC (MG) | 160 | 74 | 57 | 10 | 7 | 184 | 59 | 125 | 181 | 81,53 | 2,49 | 0,80 |
| 15° C Sporting Cristal (PER) | 148 | 107 | 45 | 33 | 29 | 168 | 128 | 40 | 168 | 52,34 | 1,57 | 1,20 |
| 15° CS Emelec (EQU) | 148 | 99 | 50 | 20 | 29 | 143 | 108 | 35 | 170 | 57,24 | 1,44 | 1,09 |
| 17° Barcelona SC (EQU) | 146 | 103 | 51 | 28 | 24 | 154 | 100 | 54 | 181 | 58,58 | 1,50 | 0,97 |
| 18° C Universitário de D (PER) | 139 | 111 | 48 | 36 | 27 | 156 | 106 | 50 | 180 | 54,05 | 1,41 | 0,95 |
| 19° Club The Strongest (BOL) | 136 | 75 | 46 | 17 | 12 | 146 | 76 | 70 | 155 | 68,89 | 1,95 | 1,01 |
| 20° Santos FC (SP) | 134 | 61 | 45 | 7 | 9 | 145 | 56 | 89 | 142 | 77,60 | 2,38 | 0,92 |


Ranking de pontos ganhos na Copa Libertadores da América como visitante 1960-2017


| C. CLUBE | PG | J | V | E | D | GP | GC | SG | P3 | %PG | MGP | MGC |
|---------------------------------|-----------|-----------|-----------|-----------|-----------|-----------|------------|------------|-----------|-------------|-------------|-------------|
| 1° C Nacional de F (URU) | 183 | 181 | 52 | 57 | 72 | 194 | 237 | -43 | 213 | 39,2 | 1,07 | 1,31 |
| 2° CA River Plate (ARG) | 179 | 166 | 51 | 48 | 67 | 196 | 225 | -29 | 201 | 40,4 | 1,18 | 1,36 |
| 3° CA Boca Juniors (ARG) | 162 | 131 | 49 | 33 | 49 | 152 | 151 | 1 | 180 | 45,8 | 1,16 | 1,15 |
| 4° CA Peñarol (URU) | 151 | 173 | 51 | 38 | 84 | 193 | 269 | -76 | 191 | 36,8 | 1,12 | 1,55 |
| 5° Club Olimpia (PAR) | 119 | 146 | 30 | 50 | 66 | 165 | 231 | -66 | 140 | 32,0 | 1,13 | 1,58 |
| 6° Club Cerro Porteño (PAR) | 108 | 143 | 27 | 40 | 76 | 143 | 237 | -94 | 121 | 28,2 | 1,00 | 1,66 |
| 7° Grêmio FBPA (RS) | 95 | 84 | 26 | 21 | 37 | 99 | 111 | -12 | 99 | 39,3 | 1,18 | 1,32 |
| 8° CD América (COL) | 94 | 98 | 27 | 29 | 42 | 109 | 128 | -19 | 110 | 37,4 | 1,11 | 1,31 |
| 9° Cruzeiro EC (MG) | 93 | 74 | 29 | 17 | 28 | 94 | 88 | 6 | 104 | 46,8 | 1,27 | 1,19 |
| 10° CA Vélez Sarsfield (ARG) | 91 | 65 | 26 | 16 | 23 | 73 | 71 | 2 | 94 | 48,2 | 1,12 | 1,09 |
| 11° São Paulo FC (SP) | 88 | 91 | 22 | 30 | 39 | 90 | 115 | -25 | 96 | 35,2 | 0,99 | 1,26 |
| 12° CSyD Colo-Colo (CHL) | 88 | 113 | 24 | 29 | 60 | 126 | 197 | -71 | 101 | 29,8 | 1,12 | 1,74 |
| 13° SE Palmeiras (SP) | 85 | 82 | 28 | 16 | 38 | 115 | 122 | -7 | 100 | 40,7 | 1,40 | 1,49 |
| 14° CDC Atlético Nacional (COL) | 85 | 82 | 23 | 25 | 34 | 95 | 112 | -17 | 94 | 38,2 | 1,16 | 1,37 |
| 15° CD Univ. Católica (CHL) | 80 | 108 | 22 | 28 | 58 | 126 | 198 | -72 | 94 | 29,0 | 1,17 | 1,83 |
| 15° Santos FC (SP) | 80 | 61 | 23 | 18 | 20 | 100 | 86 | 14 | 87 | 47,5 | 1,64 | 1,41 |
| 17° C Universitário de D (PER) | 76 | 104 | 20 | 32 | 52 | 97 | 178 | -81 | 92 | 29,5 | 0,93 | 1,71 |
| 18° Barcelona SC (EQU) | 68 | 101 | 18 | 26 | 57 | 83 | 158 | -75 | 80 | 26,4 | 0,82 | 1,56 |
| 19° SC Corinthians P (SP) | 68 | 56 | 17 | 17 | 22 | 57 | 68 | -11 | 68 | 40,5 | 1,02 | 1,21 |
| 20° Club Libertad (PAR) | 64 | 64 | 16 | 17 | 31 | 54 | 88 | -34 | 65 | 33,9 | 0,84 | 1,38 |
| 20° C Sporting Cristal (PER) | 64 | 108 | 18 | 23 | 67 | 104 | 210 | -106 | 77 | 23,8 | 0,96 | 1,94 |

Ranking de pontos ganhos na Copa Libertadores da América entre os clubes brasileiros 1960-2017

| C. CLUBE | PG | J | V | E | D | GP | GC | SG | P3 | %PG | MGP | MGC |
|--------------------------------|-----|-----|----|----|----|-----|-----|-----|-----|------|------|------|
| 1º Grêmio FBPA (RS) | 284 | 169 | 87 | 36 | 46 | 256 | 156 | 100 | 297 | 58,6 | 1,51 | 0,92 |
| 2º São Paulo FC (SP) | 280 | 181 | 90 | 42 | 49 | 279 | 171 | 108 | 312 | 57,5 | 1,54 | 0,94 |
| 3º Cruzeiro EC (MG) | 253 | 148 | 86 | 27 | 35 | 278 | 147 | 131 | 285 | 64,2 | 1,88 | 0,99 |
| 4º SE Palmeiras (SP) | 246 | 162 | 83 | 31 | 48 | 287 | 189 | 98 | 280 | 57,6 | 1,77 | 1,17 |
| 5º Santos FC (SP) | 214 | 122 | 68 | 25 | 29 | 245 | 142 | 103 | 229 | 62,6 | 2,01 | 1,16 |
| 6º SC Corinthians P (SP) | 200 | 112 | 59 | 26 | 27 | 196 | 111 | 85 | 203 | 60,4 | 1,75 | 0,99 |
| 7º SC Internacional (RS) | 168 | 110 | 53 | 29 | 28 | 164 | 104 | 60 | 188 | 57,0 | 1,49 | 0,95 |
| 8º CR Flamengo (RJ) | 159 | 107 | 57 | 20 | 30 | 202 | 131 | 71 | 191 | 59,5 | 1,89 | 1,22 |
| 9º C Atlético Mineiro (MG) | 123 | 81 | 36 | 22 | 23 | 124 | 86 | 38 | 130 | 53,5 | 1,53 | 1,06 |
| 10º CR Vasco da Gama (RJ) | 93 | 64 | 26 | 21 | 17 | 81 | 62 | 19 | 99 | 51,6 | 1,27 | 0,97 |
| 11º Fluminense FC (RJ) | 86 | 54 | 26 | 12 | 16 | 77 | 55 | 22 | 90 | 55,6 | 1,43 | 1,02 |
| 12º C Atlético Paranaense (PR) | 65 | 40 | 19 | 8 | 13 | 61 | 60 | 1 | 65 | 54,2 | 1,53 | 1,50 |
| 13º Botafogo FR (RJ) | 65 | 47 | 22 | 9 | 16 | 64 | 54 | 10 | 75 | 53,2 | 1,36 | 1,15 |
| 14º AD São Caetano (SP) | 50 | 33 | 13 | 11 | 9 | 46 | 29 | 17 | 50 | 50,5 | 1,39 | 0,88 |
| 15º Guarani FC (SP) | 27 | 24 | 9 | 9 | 6 | 35 | 24 | 11 | 36 | 50,0 | 1,46 | 1,00 |
| 16º Sport CR (PE) | 21 | 14 | 7 | 2 | 5 | 18 | 14 | 4 | 23 | 54,8 | 1,29 | 1,00 |
| 17º Goiás EC (GO) | 18 | 10 | 5 | 3 | 2 | 14 | 5 | 9 | 18 | 60,0 | 1,40 | 0,50 |
| 18º EC Bahia (BA) | 17 | 14 | 6 | 5 | 3 | 18 | 15 | 3 | 23 | 54,8 | 1,29 | 1,07 |
| 19º Paysandu SC (PA) | 17 | 8 | 5 | 2 | 1 | 17 | 9 | 8 | 17 | 70,8 | 2,13 | 1,13 |
| 20º Coritiba FC (PR) | 15 | 12 | 4 | 5 | 3 | 15 | 13 | 2 | 17 | 47,2 | 1,25 | 1,08 |


• Veja Também:

 Os dez jogos mais alternativos da história do Morumbi

 Morumbi recebe Colômbia x Catar, pela Copa América

 Os são-paulinos vencedores da Copa América

 A América aos pés do Tricolor pela primeira vez!

 Os são-paulinos na história da Copa América



• Assuntos relacionados: SPFCpédia, História, Copa Libertadores da América, Ranking Histórico, Rankings, Enciclopédia



NEWSLETTER

Digite seu e-mail para receber nossa newsletter

HOSPEDAGEM

