



Você está em: SPFC > Notícias > **História**

Enciclopédia: Clássicos Nacionais

O desempenho do Tricolor frente aos grandes clubes do Brasil

Michael Serra / Arquivo Histórico do São Paulo FC - 20/12/2017 às 11:23



Este artigo aborda os números de vitórias, empates e derrotas do São Paulo Futebol Clube frente aos outros 11 grandes clubes do Brasil: Corinthians, Palmeiras, Santos, Flamengo, Vasco da Gama, Fluminense, Botafogo, Cruzeiro, Atlético-MG, Internacional e Grêmio, como também, informações cruzadas entre os adversários.

São válidos todos os jogos oficiais entre os clubes, inclusive amistosos. São desconsiderados, contudo, partidas fora do tempo regulamentar de jogo da época, como jogos de exibição e torneio início.

*p.s. Os únicos confrontos cujas listas de jogos ainda passam por melhor apuração são os clássicos cariocas (existem muitas controvérsias sobre). Todavia, essas divergências não chegam a afetar o resultado global dos dados aqui presentes.

NÚMEROS GERAIS DE CADA CLÁSSICO

TIME 1	TIME 2	JOGOS	VIT. 1	EMPATE	VIT. 2	MELHOR	VANTAGEM
São Paulo	Santos	304	131	71	102	São Paulo	29
São Paulo	Cruzeiro	82	40	21	21	São Paulo	19
São Paulo	Flamengo	129	51	37	41	São Paulo	10
São Paulo	Fluminense	119	52	23	44	São Paulo	8
São Paulo	Grêmio	93	37	26	30	São Paulo	7
São Paulo	Palmeiras	314	108	102	104	São Paulo	4
São Paulo	Botafogo	103	42	23	38	São Paulo	4
São Paulo	Internacional	75	27	24	24	São Paulo	3
São Paulo	Atlético	95	34	29	32	São Paulo	2
São Paulo	Vasco	116	41	35	40	São Paulo	1
Palmeiras	Santos	319	133	83	103	Palmeiras	30
Palmeiras	Fluminense	106	58	15	33	Palmeiras	25
Palmeiras	Vasco	126	56	39	31	Palmeiras	25
Palmeiras	Grêmio	91	38	34	19	Palmeiras	19
Palmeiras	Flamengo	112	46	29	37	Palmeiras	9
Palmeiras	Botafogo	114	43	37	34	Palmeiras	9
Palmeiras	Atlético	78	36	14	28	Palmeiras	8
Palmeiras	Corinthians	355	125	108	122	Palmeiras	3
Corinthians	Santos	324	130	90	104	Corinthians	26
Corinthians	São Paulo	334	125	107	102	Corinthians	23
Corinthians	Vasco	117	48	34	35	Corinthians	13

ÚLTIMAS NOTÍCIAS

22/06/2019 às 17:57

Com clássico, Tricolor começa o mata-mata do BR Sub-17

21/06/2019 às 16:53

Sub-20 vence o Audax e segue líder do grupo no Paulista

21/06/2019 às 13:30

Seleção peruana treina no CT da Barra Funda antes de enfrentar o Brasil

21/06/2019 às 11:15

Quartas do Brasileirão Feminino: conheça as datas e horários dos jogos do Tricolor

21/06/2019 às 08:51

Os dez jogos mais alternativos da história do Morumbi

[+ MAIS NOTÍCIAS](#)

MAIS LIDAS

21/06/2019 às 08:51

Os dez jogos mais alternativos da história do Morumbi

19/06/2019 às 20:32

Na despedida do Morumbi da Copa América, Colômbia vence Catar por 1 a 0

20/06/2019 às 19:31

Quarteto reencontra o Tricolor em treino da Seleção no CT da Barra Funda

Corinthians	Atlético	96	39	27	30	Corinthians	9
Corinthians	Cruzeiro	81	35	20	26	Corinthians	9
Corinthians	Internacional	84	31	31	22	Corinthians	9
Corinthians	Flamengo	131	53	28	50	Corinthians	3
Corinthians	Fluminense	105	38	30	37	Corinthians	1
Internacional	Grêmio	412	153	130	129	Internacional	24
Internacional	Palmeiras	87	37	22	28	Internacional	9
Internacional	Atlético	86	35	23	28	Internacional	7
Internacional	Vasco	66	27	15	24	Internacional	3
Internacional	Fluminense	79	28	26	25	Internacional	3
Internacional	Botafogo	70	23	27	20	Internacional	3
Internacional	Flamengo	94	34	28	32	Internacional	2
Grêmio	Vasco	80	35	19	26	Grêmio	9
Grêmio	Flamengo	104	38	35	31	Grêmio	7
Grêmio	Fluminense	80	33	21	26	Grêmio	7
Grêmio	Atlético	71	29	20	22	Grêmio	7
Grêmio	Corinthians	87	34	22	31	Grêmio	3
Grêmio	Botafogo	65	23	20	22	Grêmio	1
Santos	Grêmio	85	35	23	27	Santos	8
Santos	Flamengo	122	46	34	42	Santos	4
Santos	Botafogo	108	42	28	38	Santos	4
Santos	Cruzeiro	75	28	21	26	Santos	2
Santos	Internacional	72	27	19	26	Santos	1
Cruzeiro	Botafogo	87	37	27	23	Cruzeiro	14
Cruzeiro	Grêmio	74	33	19	22	Cruzeiro	11
Cruzeiro	Palmeiras	88	33	27	28	Cruzeiro	5
Cruzeiro	Vasco	92	34	29	29	Cruzeiro	5
Cruzeiro	Flamengo	91	34	26	31	Cruzeiro	3
Flamengo	Fluminense	404	147	131	126	Flamengo	21
Flamengo	Botafogo	361	128	123	110	Flamengo	18
Flamengo	Vasco	385	146	107	132	Flamengo	14
Flamengo	Atlético	110	43	32	35	Flamengo	8
Vasco	Botafogo	333	144	100	89	Vasco	55
Vasco	Fluminense	363	143	102	118	Vasco	25
Vasco	Atlético	90	38	23	29	Vasco	9
Vasco	Santos	119	43	36	40	Vasco	3
Fluminense	Cruzeiro	77	34	19	24	Fluminense	10
Fluminense	Botafogo	358	129	108	121	Fluminense	8
Fluminense	Santos	95	38	20	37	Fluminense	1
Atlético	Cruzeiro	483	190	127	166	Atlético	24
Atlético	Fluminense	89	35	25	29	Atlético	6
Atlético	Santos	94	36	24	34	Atlético	2
Botafogo	Atlético	100	46	26	28	Botafogo	18
Botafogo	Corinthians	108	46	25	37	Botafogo	9
Cruzeiro	Internacional	79	29	21	29	Empate	0

19/06/2019 às 18:45

Retorno de Pablo se aproxima com pausa para a Copa América

20/06/2019 às 17:16

Com entrada gratuita e transmissão SPFCtv, Sub-20 encara Audax

[+ MAIS NOTÍCIAS](#)



SÓCIO TORCEDOR

Ingressos mais baratos e outros benefícios pra quem é mais que um torcedor.



BATISMO TRICOLOR

Participe de uma cerimônia inesquecível e receba o certificado oficial da sua São Paulinidade.

Como se vê, nos 66 embates entre os maiores clubes brasileiros, o São Paulo é o que obtém melhor resultado contra os adversários. Dos 11 clássicos que participa, possui vantagem em 10. No extremo oposto, o Botafogo, somente tem mais vitórias do que derrotas contra dois times.

SE FOSSE UM CAMPEONATO

Caso a configuração, encontrada acima, fosse aplicada a um hipotético campeonato de turno único entre essas mesmas equipes, essa seria a classificação final (três pontos por vitória):

C.	Time	PG	J	V	E	D	%PG
1º	São Paulo	30	11	10	0	1	90,91
2º	Palmeiras	24	11	8	0	3	72,73
3º	Corinthians	24	11	8	0	3	72,73
4º	Internacional	22	11	7	1	3	66,67
5º	Grêmio	18	11	6	0	5	54,55
6º	Cruzeiro	16	11	5	1	5	48,48
7º	Santos	15	11	5	0	6	45,45
8º	Flamengo	12	11	4	0	7	36,36
9º	Vasco da Gama	12	11	4	0	7	36,36
10º	Fluminense	9	11	3	0	8	27,27
11º	Atlético	9	11	3	0	8	27,27
12º	Botafogo	6	11	2	0	9	18,18

Ou seja, em um cenário nacional, a desvantagem do São Paulo para um único rival não significa muita coisa.

APROVEITAMENTO EM CLÁSSICOS NACIONAIS ANO A ANO - DESDE O PRINCÍPIO DE NACIONALIZAÇÃO

ANO	SPFC	SCCP	SEP	SFC	CRF	FFC	CRVG	BFR	CAM	CEC	SCI	GFBPA
1959	50,00	15,56	58,33	71,67	37,25	48,15	38,33	36,84	29,17	50,00	29,17	74,07
1960	29,41	49,02	45,45	31,37	48,89	60,00	47,62	47,92	36,11	46,15	46,67	51,28
1961	27,78	41,27	50,00	61,11	51,28	39,22	37,88	64,91	43,33	30,30	50,00	33,33
1962	45,10	60,00	20,83	69,70	50,00	25,00	54,55	73,68	40,00	19,05	25,00	66,67
1963	40,48	45,24	55,56	56,86	52,38	48,72	23,08	40,74	51,85	22,22	20,00	70,83
1964	30,95	49,12	33,33	81,82	48,89	30,77	35,42	64,58	20,83	40,00	66,67	21,21
1965	39,68	31,75	75,86	45,61	41,11	33,33	43,75	54,02	4,76	88,89	9,52	66,67
1966	44,44	53,97	46,67	37,88	43,75	37,88	35,00	56,06	37,78	66,67	66,67	45,83
1967	31,58	48,61	51,19	51,85	33,33	31,75	50,00	44,93	50,00	46,67	53,33	37,88
1968	37,04	53,70	42,03	73,02	41,33	38,67	44,87	46,38	23,33	42,59	57,41	51,11
1969	44,44	56,52	59,42	38,33	44,93	42,03	22,22	47,62	40,00	64,81	51,11	38,10
1970	29,49	40,00	49,38	49,33	50,67	61,73	26,39	41,03	45,33	36,67	54,17	42,59
1971	41,67	47,13	40,58	40,58	37,25	51,85	31,03	45,56	57,78	42,11	44,05	45,00
1972	45,45	36,11	49,28	31,75	50,00	41,33	43,21	42,31	33,33	46,38	56,00	34,92
1973	35,00	56,94	46,97	49,02	32,14	42,42	50,00	49,28	35,00	54,90	31,11	47,22
1974	46,97	34,92	52,78	36,84	52,63	35,29	45,33	35,09	52,08	46,38	54,39	30,56
1975	55,00	44,87	34,78	45,10	49,38	52,87	45,83	33,33	30,95	47,37	61,67	29,82
1976	37,04	31,67	50,98	42,22	57,97	49,28	39,13	37,50	51,11	43,33	59,65	33,33
1977	45,24	68,63	40,00	14,29	55,56	25,00	76,92	25,93	71,79	44,44	28,89	50,00
1978	33,33	40,00	47,92	35,71	51,67	46,67	44,44	43,14	37,50	33,33	41,67	42,11
1979	45,83	51,28	60,78	27,45	61,40	37,78	48,15	27,08	40,00	33,33	61,11	33,33
1980	61,67	47,62	26,67	21,21	57,14	33,33	45,45	15,56	60,78	33,33	51,11	46,67
1981	63,77	33,33	33,33	26,67	42,03	26,67	58,33	61,11	30,95	33,33	48,48	57,58
1982	42,11	60,00	51,52	36,84	61,90	42,86	46,67	25,00	47,92	26,67	36,11	45,45
1983	42,86	43,33	33,33	50,00	43,86	43,33	37,25	56,67	45,45	33,33	40,74	39,39
1984	37,50	40,00	40,00	35,71	58,73	54,17	43,86	30,30	33,33	50,00	61,90	45,83
1985	54,39	37,04	42,59	25,93	50,88	46,03	43,94	31,48	60,32	33,33	39,22	54,76
1986	62,75	39,22	53,33	37,50	41,67	30,95	38,89	28,57	78,79	8,33	36,11	60,00

1987	49,28	37,33	43,48	33,33	44,44	55,56	38,10	40,35	55,07	42,03	33,33	51,52
1988	55,00	44,44	35,00	34,85	36,67	44,44	74,60	27,45	56,41	38,46	31,11	42,22
1989	48,89	50,00	51,11	25,49	46,15	36,67	46,67	46,67	55,56	50,00	33,33	43,33
1990	42,42	61,90	42,59	31,58	33,33	27,27	44,00	62,12	52,94	51,11	26,67	50,72
1991	54,90	50,00	54,90	40,00	60,26	42,42	26,98	34,85	53,33	22,22	46,67	33,33
1992	60,71	40,28	37,88	33,33	46,67	36,00	66,67	48,72	25,00	33,33	52,78	33,33
1993	50,00	61,46	59,60	50,00	46,15	39,29	53,13	13,04	22,22	46,67	30,95	47,62
1994	58,62	48,96	55,95	41,33	45,83	35,90	47,78	41,38	33,33	35,71	43,75	41,27
1995	34,52	55,56	49,38	54,32	34,44	46,38	28,00	51,85	55,56	40,58	55,56	45,56
1996	52,56	38,46	67,86	33,33	48,96	18,33	33,33	43,21	48,15	54,17	51,11	42,31
1997	42,53	38,27	56,19	41,23	50,76	33,33	55,91	52,38	46,67	31,67	54,17	34,67
1998	40,63	42,71	52,38	52,00	31,88	33,33	48,48	50,00	35,90	49,49	45,45	33,33
1999	50,00	50,48	40,00	45,24	44,76	41,03	59,38	32,10	53,33	61,33	43,33	37,50
2000	56,86	31,03	53,33	39,29	54,02	43,01	46,67	43,01	30,86	49,46	47,06	39,22
2001	58,97	45,83	24,24	43,94	42,53	50,00	57,58	33,33	48,89	38,10	39,58	61,11
2002	46,88	45,83	48,00	66,67	28,21	44,83	40,23	42,67	39,13	48,48	35,19	46,30
2003	52,00	37,50	33,33	57,14	46,91	40,23	30,86	16,67	46,03	75,00	56,06	28,79
2004	49,33	44,93	55,07	54,32	42,42	44,83	45,98	44,87	44,00	44,44	55,17	22,92
2005	50,00	49,33	50,67	43,59	37,33	60,92	41,67	29,33	31,88	47,22	56,06	0,00
2006	65,43	36,00	34,67	55,13	49,38	35,63	42,53	33,33	22,22	40,74	55,56	51,52
2007	64,20	28,40	52,00	45,68	41,67	44,00	38,27	52,08	37,04	57,33	36,36	44,87
2008	56,79	26,67	56,79	42,03	51,19	35,71	28,40	49,52	24,69	63,77	48,48	56,06
2009	41,98	54,55	46,67	33,33	56,99	33,33	50,00	42,86	33,33	54,76	49,38	41,33
2010	44,09	61,90	44,44	48,96	36,67	50,57	35,56	47,78	27,16	54,67	46,91	46,67
2011	41,03	55,95	39,29	44,05	59,52	44,87	53,57	55,95	32,10	33,33	43,59	41,03
2012	48,72	54,44	28,74	51,11	33,33	56,99	36,56	37,63	62,32	34,78	41,38	55,56
2013	35,48	42,22	33,33	44,05	51,72	17,28	33,33	55,56	49,43	57,33	51,52	53,57
2014	63,77	56,00	18,67	38,10	41,98	50,67	47,62	29,33	62,37	50,62	53,62	38,89
2015	42,16	62,82	53,92	55,56	35,63	36,78	39,39	33,33	52,00	34,57	48,15	53,33
2016	44,00	35,71	56,41	55,95	46,91	34,41	63,33	46,67	40,23	45,24	38,27	50,62
2017	38,10	66,67	53,09	49,33	48,25	35,35	38,10	37,50	43,21	46,46	42,86	41,38

*Considerados três pontos por vitória desde sempre.

A relação de conquistas como o melhor aproveitamento em clássicos anualmente

- 8 - Internacional (1967, 1972, 1974, 1975, 1976, 1984, 1995, 2004)
- 7 - São Paulo (1980, 1981, 1994, 2000, 2006, 2007, 2014)
- 7 - Cruzeiro (1965, 1966, 1969, 1999, 2003, 2008, 2013)
- 6 - Corinthians (1973, 1993, 1995, 2010, 2015, 2017)
- 6 - Flamengo (1978, 1979, 1982, 1991, 2009, 2011)
- 5 - Atlético-MG (1971, 1985, 1986, 1989, 2012)
- 4 - Fluminense (1960, 1970, 1987, 2005)
- 4 - Vasco da Gama (1977, 1988, 1992, 2016)
- 4 - Botafogo (1961, 1962, 1983, 1990)
- 3 - Grêmio (1959, 1963, 2001)
- 3 - Palmeiras (1996, 1997, 1998)
- 3 - Santos (1964, 1968, 2002)

A relação de conquistas como o melhor aproveitamento em clássicos anualmente se considerado desde 1971

- 7 - São Paulo (1980, 1981, 1994, 2000, 2006, 2007, 2014)
- 7 - Internacional (1972, 1974, 1975, 1976, 1984, 1995, 2004)
- 6 - Corinthians (1973, 1993, 1995, 2010, 2015, 2017)
- 6 - Flamengo (1978, 1979, 1982, 1991, 2009, 2011)
- 5 - Atlético-MG (1971, 1985, 1986, 1989, 2012)
- 4 - Cruzeiro (1999, 2003, 2008, 2013)
- 4 - Vasco da Gama (1977, 1988, 1992, 2016)
- 3 - Palmeiras (1996, 1997, 1998)
- 2 - Fluminense (1987, 2005)
- 2 - Botafogo (1983, 1990)
- 1 - Grêmio (2001)
- 1 - Santos (2002)

VITÓRIAS EM CLÁSSICOS NACIONAIS ANO A ANO - DESDE O PRINCÍPIO DE NACIONALIZAÇÃO

ANO	SPFC	SCCP	SEP	SFC	CRF	FFC	CRVG	BFR	CAM	CEC	SCI	GFBPA
1959	8	1	10	13	4	7	5	6	2	2	1	6
1960	3	6	8	3	6	10	9	6	3	5	2	6
1961	3	7	7	10	12	5	7	10	3	2	1	1
1962	6	8	3	7	5	3	5	13	4	1	1	3
1963	5	6	7	8	6	5	1	5	4	1	1	5
1964	3	8	4	17	6	2	4	10	1	2	5	2
1965	7	4	21	7	9	7	12	14	0	8	0	5
1966	7	10	8	6	11	7	6	10	4	9	3	3
1967	2	9	11	7	6	5	10	8	7	6	8	6
1968	5	9	7	14	8	8	10	8	2	6	9	6
1969	8	12	13	6	8	7	3	11	6	10	6	3
1970	4	6	10	9	10	14	4	7	8	5	7	6
1971	7	9	7	7	8	12	6	10	13	5	9	6
1972	7	4	7	5	12	8	8	7	6	7	9	5
1973	3	10	7	5	7	7	10	10	6	8	3	3
1974	8	5	10	5	7	4	8	4	7	8	8	3
1975	8	9	5	6	11	14	9	5	2	7	10	4
1976	5	4	6	4	11	8	7	5	6	4	10	4
1977	6	10	4	0	7	3	9	2	9	6	3	5
1978	2	3	5	3	7	6	5	5	3	1	6	5
1979	6	5	9	4	10	4	7	2	4	2	6	1
1980	10	5	2	1	9	3	7	0	9	2	6	3
1981	14	3	3	2	6	3	8	9	2	1	4	5
1982	6	11	5	6	11	5	7	2	6	1	3	7
1983	4	5	2	8	7	3	4	4	4	2	2	2
1984	4	4	4	3	11	7	7	2	4	3	7	6
1985	8	4	5	2	7	6	7	5	10	3	5	6
1986	8	5	6	4	5	3	4	3	8	0	3	5
1987	9	5	8	4	8	9	6	5	10	6	6	8
1988	9	6	4	6	5	5	14	2	6	3	2	5
1989	6	7	6	2	9	5	7	6	7	7	4	6
1990	7	11	6	3	4	4	6	11	7	7	3	9
1991	7	9	7	4	13	7	3	5	6	2	4	4
1992	15	7	7	5	11	7	15	11	2	4	10	1

1993	12	17	17	13	14	9	14	2	3	9	3	8
1994	14	13	13	8	9	7	11	10	4	3	6	6
1995	6	13	11	12	8	7	5	11	9	8	7	11
1996	11	6	16	6	12	2	6	8	8	10	6	9
1997	9	8	17	13	18	6	15	12	10	4	11	6
1998	10	11	16	10	3	2	13	10	3	13	4	6
1999	12	16	12	11	13	5	17	7	10	14	7	7
2000	16	7	21	8	14	11	15	10	5	11	5	5
2001	14	9	4	8	10	9	11	5	6	6	5	12
2002	12	12	8	16	6	10	8	7	7	7	4	7
2003	11	7	1	10	11	10	5	0	7	16	11	5
2004	10	7	11	12	10	10	11	8	8	11	14	5
2005	11	10	11	10	6	15	7	5	5	9	10	0
2006	15	7	7	12	12	6	9	5	0	9	10	9
2007	15	5	10	10	8	8	8	13	7	14	6	10
2008	13	1	14	7	12	7	6	15	4	14	9	10
2009	9	14	9	7	14	6	2	8	7	13	11	8
2010	12	16	9	13	7	12	6	10	6	12	11	11
2011	8	13	7	10	12	10	12	14	8	7	9	9
2012	11	14	6	12	6	14	9	8	12	6	8	12
2013	8	7	0	8	13	2	6	13	12	13	9	12
2014	13	12	3	9	9	10	2	6	17	11	11	7
2015	12	14	16	15	9	9	10	2	11	7	10	11
2016	9	8	12	13	9	8	5	12	9	11	8	10
2017	8	16	12	11	13	9	8	9	9	11	2	10

A relação de conquistas como o mais vitorioso em clássicos anualmente

- 11 - Flamengo (1961, 1966, 1972, 1976, 1978, 1979, 1984, 1989, 1991, 1997, 2009)
- 8 - Corinthians (1977, 1982, 1990, 1993, 1995, 2010, 2012, 2017)
- 8 - Palmeiras (1965, 1967, 1969, 1974, 1996, 1998, 2000, 2015)
- 7 - São Paulo (1980, 1981, 1992, 1994, 2001, 2006, 2007)
- 7 - Santos (1959, 1963, 1964, 1968, 1983, 2002, 2016)
- 5 - Atlético-MG (1971, 1985, 1986, 1987, 2014)
- 4 - Fluminense (1960, 1970, 1975, 2005)
- 4 - Botafogo (1962, 1973, 2008, 2011)
- 2 - Vasco da Gama (1988, 1999)
- 2 - Cruzeiro (2003, 2013)
- 1 - Internacional (2004)

A relação de conquistas como o mais vitorioso em clássicos anualmente - desde 1971

- 9 - Flamengo (1972, 1976, 1978, 1979, 1984, 1989, 1991, 1997, 2009)
- 8 - Corinthians (1977, 1982, 1990, 1993, 1995, 2010, 2012, 2017)
- 7 - São Paulo (1980, 1981, 1992, 1994, 2001, 2006, 2007)
- 5 - Palmeiras (1974, 1996, 1998, 2000, 2015)
- 5 - Atlético-MG (1971, 1985, 1986, 1987, 2014)
- 3 - Santos (1983, 2002, 2016)
-

3 - Botafogo (1973, 2008, 2011)

- 2 - Fluminense (1975, 2005)
- 2 - Vasco da Gama (1988, 1999)
- 2 - Cruzeiro (2003, 2013)
- 1 - Internacional (2004)

TABELAS GERAIS DE DESEMPENHO EM CLÁSSICOS NACIONAIS

Desde o 1º clássico - 1905

C.	TIMES	J	V	E	D	GM	GS	SG	%PG	MGM	MGS
1º	Palmeiras	1790	695	510	585	2679	2411	268	48,32	1,50	1,35
2º	Corinthians	1822	689	522	611	2638	2536	102	47,37	1,45	1,39
3º	São Paulo	1764	665	498	601	2627	2399	228	47,11	1,49	1,36
4º	Internacional	1204	438	366	400	1576	1521	55	46,51	1,31	1,26
5º	Vasco da Gama	1887	685	539	663	2670	2656	14	45,82	1,41	1,41
6º	Flamengo	2043	728	610	705	2874	2880	-6	45,59	1,41	1,41
7º	Cruzeiro	1309	463	357	489	1719	1790	-71	44,46	1,31	1,37
8º	Atlético	1392	493	370	529	1881	1970	-89	44,28	1,35	1,42
9º	Grêmio	1242	419	369	454	1532	1567	-35	43,64	1,23	1,26
10º	Santos	1717	598	449	670	2575	2724	-149	43,54	1,50	1,59
11º	Fluminense	1875	639	520	716	2649	2762	-113	43,32	1,41	1,47
12º	Botafogo	1807	587	544	676	2558	2759	-201	42,52	1,42	1,53

Desde a fundação do último grande, o São Paulo - 1930

C.	TIMES	J	V	E	D	GM	GS	SG	%PG	MGM	MGS
1º	Palmeiras	1724	659	498	567	2547	2313	234	47,85	1,48	1,34
2º	Corinthians	1752	661	509	582	2476	2404	72	47,41	1,41	1,37
3º	São Paulo	1764	665	498	601	2627	2399	228	47,11	1,49	1,36
4º	Internacional	1172	429	362	381	1517	1431	86	46,90	1,29	1,22
5º	Flamengo	1936	689	578	669	2679	2688	-9	45,54	1,38	1,39
6º	Vasco da Gama	1819	651	523	645	2519	2531	-12	45,37	1,38	1,39
7º	Cruzeiro	1288	456	350	482	1682	1745	-63	44,46	1,31	1,35
8º	Atlético	1372	487	366	519	1840	1921	-81	44,39	1,34	1,40
9º	Santos	1654	577	437	640	2442	2558	-116	43,69	1,48	1,55
10º	Botafogo	1690	563	509	618	2345	2458	-113	43,35	1,39	1,45
11º	Grêmio	1210	400	365	445	1442	1508	-66	43,11	1,19	1,25
12º	Fluminense	1760	593	486	681	2409	2566	-157	42,90	1,37	1,46

Desde o princípio de nacionalização do futebol brasileiro - 1959


C.	TIMES	J	V	E	D	GM	GS	SG	%PG	MGM	MGS
1º	Palmeiras	1330	497	398	435	1813	1663	150	47,34	1,36	1,25
2º	São Paulo	1352	501	402	449	1835	1690	145	46,97	1,36	1,25
3º	Corinthians	1354	490	424	440	1702	1681	21	46,63	1,26	1,24
4º	Internacional	1019	364	323	332	1205	1174	31	46,29	1,18	1,15
5º	Cruzeiro	1085	395	310	380	1382	1353	29	45,93	1,27	1,25
6º	Flamengo	1510	535	474	501	1891	1875	16	45,89	1,25	1,24
7º	Santos	1300	460	378	462	1811	1747	64	45,08	1,39	1,34


8°	Grêmio	1069	361	330	378	1228	1210	18	44,06	1,15	1,13
9°	Vasco da Gama	1379	461	417	501	1688	1789	-101	43,51	1,22	1,30
10°	Botafogo	1315	433	409	473	1627	1747	-120	43,30	1,24	1,33
11°	Atlético	1087	368	305	414	1333	1441	-108	43,21	1,23	1,33
12°	Fluminense	1321	417	387	517	1621	1763	-142	41,33	1,23	1,33

Desde a nacionalização efetiva do futebol brasileiro - 1971

C.	TIMES	J	V	E	D	GM	GS	SG	%PG	MGM	MGS
1°	São Paulo	1131	440	337	354	1536	1315	221	48,84	1,36	1,16
2°	Corinthians	1121	404	363	354	1363	1329	34	46,83	1,22	1,19
3°	Palmeiras	1072	388	333	351	1410	1316	94	46,55	1,32	1,23
4°	Internacional	898	320	286	292	1067	1030	37	46,25	1,19	1,15
5°	Flamengo	1252	444	401	407	1556	1511	45	46,14	1,24	1,21
6°	Cruzeiro	944	338	278	328	1192	1165	27	45,62	1,26	1,23
7°	Vasco da Gama	1129	385	356	388	1397	1422	-25	44,61	1,24	1,26
8°	Atlético	928	324	259	345	1143	1211	-68	44,22	1,23	1,30
9°	Grêmio	933	309	292	332	1049	1060	-11	43,55	1,12	1,14
10°	Santos	1070	353	316	401	1341	1399	-58	42,83	1,25	1,31
11°	Botafogo	1057	325	338	394	1261	1428	-167	41,41	1,19	1,35
12°	Fluminense	1080	337	322	421	1304	1430	-126	41,14	1,21	1,32


• Veja Também:

 Os dez jogos mais alternativos da história do Morumbi

 Morumbi recebe Colômbia x Catar, pela Copa América

 Os são-paulinos vencedores da Copa América

 A América aos pés do Tricolor pela primeira vez!

 Os são-paulinos na história da Copa América



• Assuntos relacionados: [SPFCpédia](#), [História](#), [Ranking Histórico](#), [Rankings](#), [Enciclopédia](#), [Clássicos Nacionais](#)



NEWSLETTER

Digite seu e-mail para receber nossa newsletter

HOSPEDAGEM

