




Você está em: SPFC > Notícias > **História**

## Enciclopédia: Confrontos Diretos

O desempenho histórico do São Paulo contra todos os adversários

Michael Serra / Arquivo Histórico do São Paulo FC - 23/12/2017 às 08:01



Por Rubens Chiri / saopaulofc.net

O São Paulo Futebol Clube já enfrentou 460 clubes, 10 seleções principais, 5 seleções "olímpicas", 3 seleções estaduais e 37 combinados ao longo da história.

Os adversários do Tricolor podem ser assim distribuídos, geograficamente:

Tipo	J	V	E	D	GM	GS	SG	%P	MM	MS
Estado de São Paulo	3329	1760	828	741	6376	3730	2646	61,16	1,91	1,12
Outros Estados	1661	780	442	439	2809	1904	905	55,83	1,69	1,15
Clubes Internacionais	483	245	118	120	902	557	345	58,87	1,87	1,15
Seleções	25	10	8	7	46	38	8	50,67	1,84	1,52
Combinados	39	26	7	6	95	36	59	72,65	2,44	0,92
Jogos Oficiais	5537	2821	1403	1313	10228	6265	3963	59,39	1,85	1,13

Nota: J = jogos; V = vitórias; E = empates; D = derrotas; GP ou GM = gols próprios ou gols marcados; GC ou GS = gols contra ou gols sofridos; SG = saldo de gols; P3 = pontuação com 3 pontos por vitória; %P = aproveitamento de pontos; MM = média de gols marcados; MS = média de gols sofridos

### ÚLTIMAS NOTÍCIAS

22/06/2019 às 17:57

Com clássico, Tricolor começa o mata-mata do BR Sub-17

21/06/2019 às 16:53

Sub-20 vence o Audax e segue líder do grupo no Paulista

21/06/2019 às 13:30

Seleção peruana treina no CT da Barra Funda antes de enfrentar o Brasil

21/06/2019 às 11:15

Quartas do Brasileirão Feminino: conheça as datas e horários dos jogos do Tricolor

21/06/2019 às 08:51

Os dez jogos mais alternativos da história do Morumbi

[+ MAIS NOTÍCIAS](#)

### MAIS LIDAS

21/06/2019 às 08:51

Os dez jogos mais alternativos da história do Morumbi

19/06/2019 às 20:32

Na despedida do Morumbi da Copa América, Colômbia vence Catar por 1 a 0

20/06/2019 às 19:31

Quarteto reencontra o Tricolor em treino da Seleção no CT da Barra Funda

19/06/2019 às 18:45

Retorno de Pablo se aproxima com pausa para a Copa América

20/06/2019 às 17:16

Com entrada gratuita e transmissão SPFCtv, Sub-20 encara Audax

[+ MAIS NOTÍCIAS](#)

No Brasil, a análise de desempenho do Tricolor contra os times de cada estado é assim apresentada:

Estado	J	V	E	D	GM	GS	SG	%P	MM	MS
Acre	2	1	0	1	3	2	1	50,00	1,50	1,00
Alagoas	12	7	4	1	26	7	19	69,44	2,17	0,58
Amazonas	10	4	5	1	23	9	14	56,67	2,30	0,90
Amapá	1	1	0	0	4	1	3	100,0	4,00	1,00
Bahia	101	49	23	29	175	129	46	56,11	1,73	1,28
Ceará	38	23	8	7	75	33	42	67,54	1,97	0,87
Distrito Federal	14	4	8	2	25	15	10	47,62	1,79	1,07
Espírito Santo	3	2	1	0	5	2	3	77,78	1,67	0,67
Goiás	69	33	18	18	98	71	27	56,52	1,42	1,03
Maranhão	13	10	3	0	26	4	22	84,62	2,00	0,31
Minas Gerais	221	106	59	56	361	241	120	56,86	1,63	1,09
Mato Grosso do Sul	8	5	1	2	17	6	11	66,67	2,13	0,75
Mato Grosso	4	4	0	0	11	0	11	100,0	2,75	0,00
Pará	25	15	5	5	48	21	27	66,67	1,92	0,84
Paraíba	14	10	2	2	38	6	32	76,19	2,71	0,43
Pernambuco	108	66	24	18	203	90	113	68,52	1,88	0,83
Piauí	6	6	0	0	20	1	19	100,0	3,33	0,17
Paraná	166	81	47	38	290	186	104	58,23	1,75	1,12
Rio de Janeiro	547	222	144	181	920	777	143	49,36	1,68	1,42
Rio Grande do Norte	13	11	2	0	37	11	26	89,74	2,85	0,85
Rio Grande do Sul	192	73	58	61	254	212	42	48,09	1,32	1,10
Santa Catarina	85	43	25	17	132	74	58	60,39	1,55	0,87
São Paulo	3329	1760	828	741	6376	3730	2646	61,16	1,92	1,12
Sergipe	9	4	5	0	18	6	12	62,96	2,00	0,67



#### BATISMO TRICOLOR

Participe de uma cerimônia inesquecível e receba o certificado oficial da sua São Paulinidade.



#### CONCEPT HALL

Conheça os bares, lojas, restaurantes e outras atrações que o Morumbi oferece fora de campo.

O quadro de adversários por países está assim distribuído:

País	J	V	E	D	GM	GS	SG	%P	MM	MS
Alemanha	10	5	1	4	17	13	4	53,33	1,70	1,30
Arábia Saudita	1	1	0	0	3	2	1	100,0	3,00	2,00
Argentina	89	32	23	34	123	116	7	44,57	1,38	1,30
Áustria	1	0	0	1	2	4	-2	0,00	2,00	4,00
Bélgica	1	0	1	0	0	0	0	33,33	0,00	0,00
Bolívia	18	9	6	3	42	20	22	61,11	2,33	1,11
Bósnia	1	0	1	0	1	1	0	33,33	1,00	1,00
Brasil	4990	2540	1270	1180	9185	5634	3551	59,38	1,84	1,13
Bulgária	3	0	0	3	1	6	-5	0,00	0,33	2,00
Chile	50	26	14	10	96	57	39	61,33	1,92	1,14
China	4	0	2	2	4	6	-2	16,67	1,00	1,50
Colômbia	49	22	13	14	90	55	35	53,74	1,84	1,12
Croácia	1	0	1	0	0	0	0	33,33	0,00	0,00
El Salvador	1	1	0	0	5	1	4	100,0	5,00	1,00
Equador	12	4	4	4	17	15	2	44,44	1,42	1,25
Eslováquia	1	1	0	0	2	1	1	100,0	2,00	1,00
Espanha	25	14	4	7	42	29	13	61,33	1,68	1,16
Estados Unidos	9	5	3	1	19	15	4	66,67	2,11	1,67

França	7	4	1	2	11	8	3	61,90	1,57	1,14
Holanda	1	0	1	0	1	1	0	33,33	1,00	1,00
Hong Kong	1	0	0	1	2	4	-2	0,00	2,00	4,00
Índia	4	4	0	0	14	0	14	100,0	3,50	0,00
Inglaterra	8	5	2	1	15	8	7	70,83	1,88	1,00
Itália	14	6	5	3	23	20	3	54,76	1,64	1,43
Japão	6	3	1	2	17	9	8	55,56	2,83	1,50
Líbia	1	0	1	0	1	1	0	33,33	1,00	1,00
Marrocos	1	1	0	0	3	0	3	100,0	3,00	0,00
México	40	21	12	7	87	33	54	62,50	2,18	0,83
Paraguai	36	19	6	11	69	51	18	58,33	1,92	1,42
Peru	26	18	8	0	56	20	36	79,49	2,15	0,77
Portugal	11	9	2	0	25	10	15	87,88	2,27	0,91
República Tcheca	1	1	0	0	2	0	2	100,0	2,00	0,00
Romênia	4	3	0	1	5	3	2	75,00	1,25	0,75
Rússia	2	2	0	0	6	1	5	100,0	3,00	0,50
Sérvia	4	2	1	1	10	6	4	58,33	2,50	1,50
Suécia	2	2	0	0	10	2	8	100,0	5,00	1,00
Uruguai	30	19	4	7	59	31	28	67,78	1,97	1,03
Venezuela	8	6	1	1	22	8	14	79,17	2,75	1,00

\*O São Paulo nunca jogou, exatamente, contra clubes da Sérvia, Bósnia, Croácia, República Tcheca e Eslováquia, mas sim contra times da antiga Iugoslávia e Tchecoslováquia (como também da Alemanha Oriental), hoje situados nesses novos países.

Além de clubes, o São Paulo também já enfrentou seleções e combinados. Na lista dos primeiros se encontram Arábia Saudita, Bulgária, Colômbia, Estados Unidos, Gana, Hungria, Índia, México, União Soviética/CEI e Uruguai. Também há seleções de base, como a seleção do Brasil Amadora, a Sub-20 e a Universitária, além da China e Dinamarca Sub-23. Seleções estaduais também tomaram parte em jogos contra o São Paulo: Seleção Paulista, Mineira e Baiana. Fora estes, o São Paulo enfrentou por 39 vezes algum tipo de combinado ou selecionado, a maior parte delas de uma liga local, e em raras oportunidades combinados de clubes, como Flamengo/Fluminense, Fluminense/Vasco, Santos/Flamengo, etc...

Por fim, as listas de clubes:

Clubes	J	V	E	D	GM	GS	SG	%P	MM	MS
ABC (RN)	3	2	1	0	7	2	5	77,78	2,33	0,67
Água Santa (SP)	1	1	0	0	4	0	4	100,0	4,00	0,00
Agudos (SP)	1	1	0	0	2	1	1	100,0	2,00	1,00
Ajax (HOL)	1	0	1	0	1	1	0	33,33	1,00	1,00
Al Ittihad (LIB)	1	0	1	0	1	1	0	33,33	1,00	1,00
Albacete (ESP)	1	0	0	1	1	3	-2	0,00	1,00	3,00
Albion (SP)	1	0	0	1	0	1	-1	0,00	0,00	1,00
Aliança (SP)	2	1	1	0	2	1	1	66,67	1,00	0,50
Alianza (ELS)	1	1	0	0	5	1	4	100,0	5,00	1,00
Alianza Lima (PER)	7	7	0	0	18	7	11	100,0	2,57	1,00
Al-Ittihad (ARS)	1	1	0	0	3	2	1	100,0	3,00	2,00
All Nippon Airways (JAP)	1	1	0	0	3	2	1	100,0	3,00	2,00
América (AM)	1	1	0	0	7	0	7	100,0	7,00	0,00
América (COL)	5	4	1	0	11	5	6	86,67	2,20	1,00
América (MEX)	3	2	1	0	8	4	4	77,78	2,67	1,33
América (MG)	16	10	5	1	32	12	20	72,92	2,00	0,75
América (RJ)	47	20	17	10	86	66	20	54,61	1,83	1,40

América (RN)	10	9	1	0	30	9	21	93,33	3,00	0,90
América (SC)	2	2	0	0	6	1	5	100,0	3,00	0,50
América (SJRP-SP)	69	42	13	14	119	55	64	67,15	1,72	0,80
América (SP)	4	4	0	0	23	4	19	100,0	5,75	1,00
Americana EC (SP)	1	0	1	0	2	2	0	33,33	2,00	2,00
Americana FL (SP)	1	1	0	0	4	3	1	100,0	4,00	3,00
Americano (RJ)	4	3	1	0	11	5	6	83,33	2,75	1,25
Anapolina (GO)	2	1	0	1	5	3	2	50,00	2,50	1,50
Andarahy (RJ)	1	0	1	0	0	0	0	33,33	0,00	0,00
Anderlecht (BEL)	1	0	1	0	0	0	0	33,33	0,00	0,00
Andradina (SP)	1	0	0	1	1	3	-2	0,00	1,00	3,00
Aparecida (SP)	1	0	1	0	0	0	0	33,33	0,00	0,00
Apucarana (PR)	1	1	0	0	1	0	1	100,0	1,00	0,00
Araçatuba (SP)	8	5	1	2	16	9	7	66,67	2,00	1,13
Araguari (MG)	2	0	1	1	3	4	-1	16,67	1,50	2,00
Arapongas (PR)	2	2	0	0	7	2	5	100,0	3,50	1,00
Arsenal (ARG)	2	0	1	1	2	3	-1	16,67	1,00	1,50
Arsenal (ING)	2	1	0	1	1	1	0	50,00	0,50	0,50
Atalanta (ITA)	1	0	1	0	2	2	0	33,33	2,00	2,00
Atibaia (SP)	2	1	1	0	2	1	1	66,67	1,00	0,50
Atlanta (ARG)	2	1	0	1	2	2	0	50,00	1,00	1,00
Atlas (MEX)	2	1	1	0	1	0	1	66,67	0,50	0,00
Atlético Chalaco (PER)	1	0	1	0	1	1	0	33,33	1,00	1,00
Atlético de Madrid (ESP)	2	0	0	2	0	4	-4	0,00	0,00	2,00
Atlético Goianiense (GO)	11	4	4	3	15	14	1	48,48	1,36	1,27
Atlético Mineiro (MG)	95	34	29	32	134	117	17	45,96	1,41	1,23
Atlético Nacional (COL)	16	8	4	4	26	13	13	58,33	1,63	0,81
Atlético Paranaense (PR)	58	20	20	18	80	69	11	45,98	1,38	1,19
Atlético Santista (SP)	5	3	2	0	13	5	8	73,33	2,60	1,00
Atlético Sorocaba (SP)	3	3	0	0	9	2	7	100,0	3,00	0,67
Audax Italiano (CHL)	5	2	2	1	8	5	3	53,33	1,60	1,00
Avaí (SC)	16	9	4	3	26	13	13	64,58	1,63	0,81
Avareense (SP)	2	1	1	0	2	1	1	66,67	1,00	0,50
Bacabal (MA)	1	1	0	0	2	1	1	100,0	2,00	1,00
Bahia (BA)	44	16	12	16	60	60	0	45,45	1,36	1,36
Bahia de Feira (BA)	1	1	0	0	5	2	3	100,0	5,00	2,00
Bandeirante (SP)	2	1	0	1	1	2	-1	50,00	0,50	1,00
Bandeirantes (S. Carlos-SP)	1	1	0	0	3	0	3	100,0	3,00	0,00
Bangu (RJ)	15	5	4	6	21	17	4	42,22	1,40	1,13
Barcelona (EQU)	5	2	2	1	8	4	4	53,33	1,60	0,80
Barcelona (ESP)	4	2	0	2	6	5	1	50,00	1,50	1,25
Barretos (BFC/BEC-SP)	6	4	1	1	16	8	8	72,22	2,67	1,33
Batatais (SP)	2	1	1	0	4	2	2	66,67	2,00	1,00
Bauru/Luzitana (SP)	3	2	1	0	12	3	9	77,78	4,00	1,00
Bayer Leverkusen (ALE)	1	1	0	0	5	0	5	100,0	5,00	0,00
Bayern München (ALE)	2	0	0	2	1	4	-3	0,00	0,50	2,00
Benfica (POR)	4	3	1	0	9	4	5	83,33	2,25	1,00
Boca Juniors (ARG)	20	7	5	8	29	29	0	43,33	1,45	1,45
Boca Juniors (COL)	1	1	0	0	2	0	2	100,0	2,00	0,00
Bolívar (BOL)	4	2	1	1	11	5	6	58,33	2,75	1,25
Bolton Wanderers (ING)	1	1	0	0	6	3	3	100,0	6,00	3,00
Bonsucesso (RJ)	2	1	0	1	5	5	0	50,00	2,50	2,50

Bordeaux (FRA)	1	1	0	0	2	1	1	100,0	2,00	1,00
Borussia Dortmund (ALE)	1	1	0	0	3	1	2	100,0	3,00	1,00
Botafogo (BA)	1	0	0	1	0	2	-2	0,00	0,00	2,00
Botafogo (PB)	4	4	0	0	14	0	14	100,0	3,50	0,00
Botafogo (RJ)	103	42	23	38	183	161	22	48,22	1,78	1,56
Botafogo (RP-SP)	101	54	30	17	168	94	74	63,37	1,66	0,93
Botucatuense (SP)	1	1	0	0	3	0	3	100,0	3,00	0,00
Bragantino (SP)	43	23	11	9	70	41	29	62,02	1,63	0,95
Brasil (Garça)	1	1	0	0	5	0	5	100,0	5,00	0,00
Brasil (Paraguaçu)	1	1	0	0	10	3	7	100,0	10,00	3,00
Brasília (DF)	2	1	1	0	5	0	5	66,67	2,50	0,00
Brasiliense (DF)	2	0	1	1	4	5	-1	16,67	2,00	2,50
Caçapavense (SP)	1	0	1	0	2	2	0	33,33	2,00	2,00
Cádiz (ESP)	1	1	0	0	2	0	2	100,0	2,00	0,00
Café (PR)	1	1	0	0	7	1	6	100,0	7,00	1,00
Caldense (MG)	3	3	0	0	9	2	7	100,0	3,00	0,67
Cambaraense (PR)	1	1	0	0	5	1	4	100,0	5,00	1,00
Campinense (PB)	2	0	2	0	2	2	0	33,33	1,00	1,00
Canto do Rio (RJ)	3	2	1	0	6	2	4	77,78	2,00	0,67
Capivariano (SP)	1	1	0	0	4	2	2	100,0	4,00	2,00
Caracas (VEN)	2	2	0	0	4	1	3	100,0	2,00	0,50
Cascavel EC (PR)	1	1	0	0	1	0	1	100,0	1,00	0,00
Cascavel FC (PR)	1	1	0	0	4	0	4	100,0	4,00	0,00
Catanduva (SP)	3	1	0	2	7	7	0	33,33	2,33	2,33
Catanduvense (GEC-SP)	9	6	1	2	12	4	8	70,37	1,33	0,44
Catanduvense (GFC-SP)	1	1	0	0	2	0	2	100,0	2,00	0,00
Caxias (RS)	1	0	1	0	0	0	0	33,33	0,00	0,00
Ceará (CE)	19	12	3	4	44	22	22	68,42	2,32	1,16
Ceres (GO)	1	1	0	0	1	0	1	100,0	1,00	0,00
Cerro (URU)	1	0	0	1	0	1	-1	0,00	0,00	1,00
Cerro Porteño (PAR)	8	4	2	2	15	11	4	58,33	1,88	1,38
CEUB (DF)	2	0	2	0	1	1	0	33,33	0,50	0,50
Chapecoense (SC)	8	1	4	3	5	9	-4	29,17	0,63	1,13
Cienciano (PER)	2	2	0	0	6	1	5	100,0	3,00	0,50
Cobreloa (CHL)	4	3	0	1	8	6	2	75,00	2,00	1,50
Colo-Colo (CHL)	14	6	3	5	25	21	4	50,00	1,79	1,50
Colorado (PR)	2	1	1	0	6	2	4	66,67	3,00	1,00
Comercial (Araras-SP)	1	1	0	0	3	1	2	100,0	3,00	1,00
Comercial (MS)	2	1	0	1	4	2	2	50,00	2,00	1,00
Comercial (PR)	1	1	0	0	2	0	2	100,0	2,00	0,00
Comercial (RP)	53	27	12	14	101	68	33	58,49	1,91	1,28
Comercial (SP)	37	29	5	3	123	36	87	82,88	3,32	0,97
Confiança (SE)	1	0	1	0	1	1	0	33,33	1,00	1,00
Corinthians (SP)	334	102	107	125	457	485	-28	41,22	1,37	1,45
Corinthians (PP-SP)	4	3	1	0	14	4	10	83,33	3,50	1,00
Corinthians (SA-SP)	4	3	0	1	8	5	3	75,00	2,00	1,25
Coritiba (PR)	53	23	14	16	81	67	14	52,20	1,53	1,26
Corumbaense (MS)	1	1	0	0	6	2	4	100,0	6,00	2,00
CRB (AL)	6	4	1	1	16	5	11	72,22	2,67	0,83
Criciúma (SC)	20	9	5	6	26	20	6	53,33	1,30	1,00
Cruz Azul (MEX)	1	1	0	0	5	0	5	100,0	5,00	0,00
Cruzeiro (MG)	82	40	21	21	114	81	33	57,32	1,39	0,99

Cruzeiro (RS)	1	0	0	1	0	1	-1	0,00	0,00	1,00
Cruzeiro (SP)	2	2	0	0	4	1	3	100,0	2,00	0,50
Crvena Zvezda (SRV)	1	1	0	0	3	0	3	100,0	3,00	0,00
CSA (AL)	6	3	3	0	10	2	8	66,67	1,67	0,33
CSKA Sofija (BUL)	2	0	0	2	1	4	-3	0,00	0,50	2,00
Dalian Shide (CHN)	1	0	0	1	0	1	-1	0,00	0,00	1,00
Danubio (URU)	2	2	0	0	6	1	5	100,0	3,00	0,50
Def. y Justicia (ARG)	2	0	2	0	1	1	0	33,33	0,50	0,50
Defensor (URU)	4	4	0	0	8	3	5	100,0	2,00	0,75
Defensor Lima (PER)	2	2	0	0	5	0	5	100,0	2,50	0,00
Deportivo Cali (COL)	4	3	0	1	9	3	6	75,00	2,25	0,75
Deportivo Municipal (BOL)	2	0	2	0	4	4	0	33,33	2,00	2,00
Deportivo Municipal (PER)	3	1	2	0	4	2	2	55,56	1,33	0,67
Deportivo Táchira (VEN)	2	2	0	0	7	1	6	100,0	3,50	0,50
DERAC (Itapetininga)	1	1	0	0	3	2	1	100,0	3,00	2,00
Desportiva (ES)	1	1	0	0	2	1	1	100,0	2,00	1,00
Desportivo Brasil	2	1	0	1	4	4	0	50,00	2,00	2,00
Dinamo Bucuresti (ROM)	1	1	0	0	2	1	1	100,0	2,00	1,00
Dukla Praha (RTC)	1	1	0	0	2	0	2	100,0	2,00	0,00
East Bengal (IND)	1	1	0	0	3	0	3	100,0	3,00	0,00
Eintracht Frankfurt (ALE)	1	1	0	0	2	0	2	100,0	2,00	0,00
El Oro (MEX)	1	1	0	0	4	0	4	100,0	4,00	0,00
Elvira (SP)	2	2	0	0	10	4	6	100,0	5,00	2,00
Emelec (EQU)	2	1	0	1	6	5	1	50,00	3,00	2,50
España (EQU)	1	0	0	1	1	2	-1	0,00	1,00	2,00
Español (ESP)	2	2	0	0	6	3	3	100,0	3,00	1,50
Esportiva G. (SP)	10	7	2	1	24	9	15	76,67	2,40	0,90
Estrada (SP)	1	1	0	0	6	4	2	100,0	6,00	4,00
Estudiantes (SP)	3	0	1	2	3	6	-3	11,11	1,00	2,00
Estudiantes Paulista (SP)	2	1	0	1	2	4	-2	50,00	1,00	2,00
Estudiantes de LP (ARG)	2	1	0	1	1	1	0	50,00	0,50	0,50
Etar (BUL)	1	0	0	1	0	2	-2	0,00	0,00	2,00
Farul (ROM)	1	0	0	1	1	2	-1	0,00	1,00	2,00
Fernandópolis/Banc. (SP)	2	1	1	0	5	2	3	66,67	2,50	1,00
Ferroviária (Araraquara-SP)	74	37	19	18	120	75	45	58,56	1,62	1,01
Ferroviária (Assis-SP)	3	2	1	0	13	6	7	77,78	4,33	2,00
Ferroviária (Botucatu-SP)	2	1	1	0	4	1	3	66,67	2,00	0,50
Ferroviário (Araçatuba-SP)	1	1	0	0	2	0	2	100,0	2,00	0,00
Ferroviário (CE)	5	3	2	0	11	3	8	73,33	2,20	0,60
Ferroviário (MA)	1	0	1	0	0	0	0	33,33	0,00	0,00
Ferroviário (PR)	4	2	1	1	10	4	6	58,33	2,50	1,00
Figueirense (SC)	34	19	10	5	58	31	27	65,69	1,71	0,91
Fiorentina (ITA)	2	1	0	1	5	6	-1	50,00	2,50	3,00
Flamengo (PI)	2	2	0	0	8	0	8	100,0	4,00	0,00
Flamengo (RJ)	129	51	37	41	215	171	44	49,10	1,67	1,33
Fluminense (RJ)	119	52	23	44	191	182	9	50,14	1,61	1,53
Fluminense de Feira (BA)	1	1	0	0	2	0	2	100,0	2,00	0,00
Fort L. Strikers (EUA)	2	1	1	0	5	4	1	66,67	2,50	2,00
Fortaleza (CE)	14	8	3	3	20	8	12	64,29	1,43	0,57
Foz do Iguaçu (PR)	1	1	0	0	2	1	1	100,0	2,00	1,00
Francana (SP)	23	11	9	3	43	27	16	60,87	1,87	1,17
Galícia (BA)	4	1	1	2	5	8	-3	33,33	1,25	2,00

Gama (DF)	7	3	3	1	14	8	6	57,14	2,00	1,14
Garça (SP)	1	0	1	0	1	1	0	33,33	1,00	1,00
Germânia (SP)	5	4	0	1	15	8	7	80,00	3,00	1,60
Gimnasia y Esgrima (ARG)	1	1	0	0	5	2	3	100,0	5,00	2,00
Goiânia (GO)	2	2	0	0	3	0	3	100,0	1,50	0,00
Goiás (GO)	48	21	13	14	63	52	11	52,78	1,31	1,08
Gramense (SP)	2	2	0	0	7	1	6	100,0	3,50	0,50
Gran Clube (SP)	1	1	0	0	4	2	2	100,0	4,00	2,00
Grau (PER)	1	1	0	0	3	1	2	100,0	3,00	1,00
Green Cross (CHL)	1	1	0	0	4	0	4	100,0	4,00	0,00
Grêmio (RS)	93	37	26	30	121	101	20	49,10	1,30	1,09
Grêmio Maringá (PR)	1	0	1	0	0	0	0	33,33	0,00	0,00
Grêmio Novorizontino (SP)	2	1	1	0	4	2	2	66,67	2,00	1,00
Gr. Osasco/Audax (SP)	6	3	1	2	14	10	4	55,56	2,33	1,67
Gr. Prud./Barueri (SP)	9	8	1	0	21	7	14	92,59	2,33	0,78
Guadalajara (MEX)	10	5	3	2	22	8	14	60,00	2,20	0,80
G. Hongyuan (CHN)	1	0	1	0	2	2	0	33,33	2,00	2,00
G. Baiyunshan (CHN)	1	0	0	1	1	2	-1	0,00	1,00	2,00
Guarani (SP)	175	83	53	39	300	201	99	57,52	1,71	1,15
Guarani (Catanduva-SP)	1	0	0	1	0	1	-1	0,00	0,00	1,00
Guarani (PR)	1	0	1	0	0	0	0	33,33	0,00	0,00
Guaratinguetá (SP)	4	4	0	0	9	3	6	100,0	2,25	0,75
Guaxupé (MG)	1	1	0	0	4	2	2	100,0	4,00	2,00
Hajduk Split (CRO)	1	0	1	0	0	0	0	33,33	0,00	0,00
Hamburger (ALE)	1	0	0	1	0	2	-2	0,00	0,00	2,00
Huachipato (CHL)	2	2	0	0	4	2	2	100,0	2,00	1,00
Huracán (ARG)	2	1	0	1	1	2	-1	50,00	0,50	1,00
Independente (PA)	2	2	0	0	5	0	5	100,0	2,50	0,00
Independiente (ARG)	8	3	1	4	6	8	-2	41,67	0,75	1,00
Ind. Medellín (COL)	7	2	3	2	16	11	5	42,86	2,29	1,57
Inter (Bebedouro-SP)	7	5	1	1	20	12	8	76,19	2,86	1,71
Inter (Limeira-SP)	49	25	16	8	74	39	35	61,90	1,51	0,80
Internacional (RS)	75	27	24	24	93	82	11	46,67	1,24	1,09
Internacional (SP)	5	4	1	0	19	3	16	86,67	3,80	0,60
Ipatinga (MG)	2	1	1	0	4	2	2	66,67	2,00	1,00
Ipauçuense (SP)	1	1	0	0	3	0	3	100,0	3,00	0,00
Ipswich Town (ING)	1	1	0	0	1	0	1	100,0	1,00	0,00
Itabuna (BA)	1	1	0	0	4	3	1	100,0	4,00	3,00
Itapireense (SP)	1	0	1	0	1	1	0	33,33	1,00	1,00
Itararé (SP)	1	1	0	0	4	0	4	100,0	4,00	0,00
Ituano (CAI-SP)	1	1	0	0	3	1	2	100,0	3,00	1,00
Ituano/Ferroviário (SP)	26	16	6	4	49	26	23	69,23	1,88	1,00
Ituveravense	2	2	0	0	9	0	9	100,0	4,50	0,00
Jabaquara/Esp. (SP)	54	45	2	7	168	62	106	84,57	3,11	1,15
Jaboticabal (SP)	2	1	0	1	4	2	2	50,00	2,00	1,00
Jacareí (SP)	1	1	0	0	4	0	4	100,0	4,00	0,00
Jacarezinho (PR)	1	1	0	0	2	0	2	100,0	2,00	0,00
JCT Mills (IND)	1	1	0	0	3	0	3	100,0	3,00	0,00
Joinville (SC)	5	3	2	0	11	0	11	73,33	2,20	0,00
Jorge Wilsterman (BOL)	2	2	0	0	6	0	6	100,0	3,00	0,00
Jubilo Iwata (JAP)	1	1	0	0	1	0	1	100,0	1,00	0,00
Juventude (RS)	21	9	6	6	40	28	12	52,38	1,90	1,33

Juventus (SP)	142	90	27	25	319	137	182	69,72	2,25	0,96
Karlsruher (ALE)	1	1	0	0	2	0	2	100,0	2,00	0,00
Kashima Antlers (JAP)	1	0	0	1	2	3	-1	0,00	2,00	3,00
Köln (ALE)	1	1	0	0	2	1	1	100,0	2,00	1,00
La Salle (VEN)	2	1	0	1	4	5	-1	50,00	2,00	2,50
Las Palmas (ESP)	1	1	0	0	3	2	1	100,0	3,00	2,00
Lazio (ITA)	2	2	0	0	4	1	3	100,0	2,00	0,50
LDU (EQU)	2	1	0	1	1	3	-2	50,00	0,50	1,50
LDU de Loja (EQU)	2	0	2	0	1	1	0	33,33	0,50	0,50
León (MEX)	3	2	1	0	9	5	4	77,78	3,00	1,67
Leones Negros (MEX)	2	0	2	0	1	1	0	33,33	0,50	0,50
Liaoning Fushun (CHN)	1	0	1	0	1	1	0	33,33	1,00	1,00
Libertad (PAR)	7	3	1	3	13	14	-1	47,62	1,86	2,00
Linense (SP)	20	12	3	5	53	23	30	65,00	2,65	1,15
Liverpool (ING)	1	1	0	0	1	0	1	100,0	1,00	0,00
Londrina (PR)	8	6	1	1	20	11	9	79,17	2,50	1,38
Los Angeles Galaxy (EUA)	1	1	0	0	1	0	1	100,0	1,00	0,00
Luiz de Queiroz (SP)	2	2	0	0	13	3	10	100,0	6,50	1,50
Luzitano (SP)	5	5	0	0	20	2	18	100,0	4,00	0,40
Mairiporã (SP)	1	1	0	0	8	1	7	100,0	8,00	1,00
Malmö (SUE)	2	2	0	0	10	2	8	100,0	5,00	1,00
Mandaguari (PR)	1	1	0	0	2	0	2	100,0	2,00	0,00
Maranhão (MA)	1	1	0	0	2	0	2	100,0	2,00	0,00
Marília (SP)	35	25	6	4	75	29	46	77,14	2,14	0,83
Matonense (SP)	5	4	0	1	12	5	7	80,00	2,40	1,00
Mauaense (SP)	2	1	1	0	3	2	1	66,67	1,50	1,00
Mercedes Benz (SP)	1	1	0	0	6	2	4	100,0	6,00	2,00
Metz (FRA)	1	0	0	1	1	3	-2	0,00	1,00	3,00
Milan (ITA)	4	3	0	1	6	4	2	75,00	1,50	1,00
Millonarios (COL)	8	1	4	3	13	13	0	29,17	1,63	1,63
Miramar (URU)	1	1	0	0	6	1	5	100,0	6,00	1,00
Mirassol (SP)	11	7	2	2	25	9	16	69,70	2,27	0,82
Mitsubishi (JAP)	1	1	0	0	8	0	8	100,0	8,00	0,00
Mixto (MT)	1	1	0	0	4	0	4	100,0	4,00	0,00
Mogi Mirim (SP)	27	13	8	6	49	24	25	58,02	1,81	0,89
Mogiana (SP)	1	1	0	0	1	0	1	100,0	1,00	0,00
Mohammedan (IND)	1	1	0	0	6	0	6	100,0	6,00	0,00
Mohun Bagan (IND)	1	1	0	0	2	0	2	100,0	2,00	0,00
Monte Alegre (SP)	1	1	0	0	3	1	2	100,0	3,00	1,00
Monte Azul (SP)	1	1	0	0	5	1	4	100,0	5,00	1,00
Monterrey (MEX)	2	1	1	0	2	0	2	66,67	1,00	0,00
Morélia (MEX)	1	1	0	0	2	1	1	100,0	2,00	1,00
Moto Club (MA)	5	5	0	0	10	1	9	100,0	2,00	0,20
MSV Duisburg (ALE)	1	0	1	0	1	1	0	33,33	1,00	1,00
Nacional (AM)	6	1	5	0	6	5	1	44,44	1,00	0,83
Nacional (PAR)	3	3	0	0	12	2	10	100,0	4,00	0,67
Nacional (URU)	10	6	2	2	16	8	8	66,67	1,60	0,80
Nacional/SPR (SP)	49	37	8	4	139	50	89	80,95	2,84	1,02
Nagoya Grampus Eight (JAP)	1	0	0	1	1	2	-1	0,00	1,00	2,00
Napoli (ITA)	1	0	1	0	2	2	0	33,33	2,00	2,00
Náutico (PE)	27	14	7	6	50	26	24	60,49	1,85	0,96
Necaxa (MEX)	5	2	1	2	9	5	4	46,67	1,80	1,00



New York Cosmos (EUA)	3	2	1	0	8	5	3	77,78	2,67	1,67
Newell's Old Boys (ARG)	6	3	0	3	8	4	4	50,00	1,33	0,67
Nîmes (FRA)	1	1	0	0	3	0	3	100,0	3,00	0,00
Nitro-Química (SP)	2	2	0	0	7	2	5	100,0	3,50	1,00
Noroeste (SP)	69	42	20	7	162	63	99	70,53	2,35	0,91
Novo Horizonte (SP)	1	1	0	0	4	1	3	100,0	4,00	1,00
Novorizontino (SP)	17	8	7	2	33	21	12	60,78	1,94	1,24
Oeste (SP)	7	5	2	0	14	7	7	80,95	2,00	1,00
Olaria (RJ)	1	1	0	0	2	1	1	100,00	2,00	1,00
Olímpia (SP)	3	2	1	0	4	2	2	77,78	1,33	0,67
Olimpia (PAR)	15	8	1	6	26	22	4	55,56	1,73	1,47
Once Caldas (COL)	5	2	1	2	8	4	4	46,67	1,60	0,80
Operário (MS)	5	3	1	1	7	2	5	66,67	1,40	0,40
Operário (MT)	1	1	0	0	1	0	1	100,0	1,00	0,00
Operário (Ourinhos-SP)	1	1	0	0	10	0	10	100,0	10,00	0,00
Operário Ferroviário (PR)	1	0	1	0	1	1	0	33,33	1,00	1,00
Orlando City (EUA)	1	0	1	0	0	0	0	33,33	0,00	0,00
Os Belenenses (POR)	1	1	0	0	4	2	2	100,0	4,00	2,00
Oswaldo Cruz (SP)	2	2	0	0	6	2	4	100,0	3,00	1,00
Ourinhense (SP)	2	2	0	0	8	2	6	100,0	4,00	1,00
Pachuca (MEX)	1	1	0	0	3	0	3	100,0	3,00	0,00
Palestino (CHL)	2	1	0	1	2	2	0	50,00	1,00	1,00
Palestra Italia (PR)	1	1	0	0	3	0	3	100,0	3,00	0,00
Palmeiras (Franca-SP)	1	1	0	0	3	0	3	100,0	3,00	0,00
Palmeiras (SP)	314	108	102	104	422	417	5	45,22	1,34	1,33
Paraná (PR)	18	10	6	2	42	23	19	66,67	2,33	1,28
Partizan Beograd (SRV)	2	0	1	1	4	6	-2	16,67	2,00	3,00
Pastoril (MG)	1	1	0	0	5	0	5	100,0	5,00	0,00
Paulista (Araraquara-SP)	2	1	1	0	6	3	3	66,67	3,00	1,50
Paulista (SP)	4	4	0	0	13	2	11	100,0	3,25	0,50
Paulista/Etti (Jundiaí-SP)	35	20	11	4	68	30	38	67,62	1,94	0,86
Paysandu (PA)	13	6	2	5	27	17	10	51,28	2,08	1,31
Pelotas (RS)	1	0	1	0	0	0	0	33,33	0,00	0,00
Penapolense (SP)	4	3	1	0	6	1	5	83,33	1,50	0,25
Peñarol (URU)	12	6	2	4	23	17	6	55,56	1,92	1,42
Pinhalense (AAP-SP)	1	1	0	0	3	1	2	100,0	3,00	1,00
Pinhalense (GPEA-SP)	2	1	0	1	3	3	0	50,00	1,50	1,50
Pirassununguense (SP)	1	1	0	0	5	2	3	100,0	5,00	2,00
Ponte Preta (SP)	143	74	43	26	250	138	112	61,77	1,75	0,97
Porto (POR)	3	2	1	0	5	2	3	77,78	1,67	0,67
Portsmouth (ING)	1	0	1	0	1	1	0	33,33	1,00	1,00
Portuguesa (SP)	246	119	64	63	416	279	137	57,05	1,69	1,13
Portuguesa Santista (SP)	92	68	14	10	275	113	162	78,99	2,99	1,23
Pouso Alegre (MG)	1	1	0	0	1	0	1	100,0	1,00	0,00
Primeiro de Maio (SP)	1	1	0	0	8	0	8	100,0	8,00	0,00
Prudentina (SP)	14	7	4	3	31	19	12	59,52	2,21	1,36
PSTC (PR)	1	1	0	0	4	2	2	100,0	4,00	2,00
Quilmes (ARG)	2	1	1	0	5	3	2	66,67	2,50	1,50
Racing (ARG)	5	0	1	4	8	15	-7	6,67	1,60	3,00
Radium (SP)	4	4	0	0	9	1	8	100,0	2,25	0,25
Ranchariense (SP)	2	2	0	0	8	1	7	100,0	4,00	0,50
Rapid Bucuresti (ROM)	1	1	0	0	1	0	1	100,0	1,00	0,00

Rapid Wien (AUT)	1	0	0	1	2	4	-2	0,00	2,00	4,00
Real Madrid (ESP)	6	4	2	0	12	3	9	77,78	2,00	0,50
Red Bull (SP)	4	1	2	1	4	3	1	41,67	1,00	0,75
Red Star (FRA)	1	1	0	0	1	0	1	100,0	1,00	0,00
Remo (PA)	8	6	2	0	13	3	10	83,33	1,63	0,38
Rhodia (SP)	1	1	0	0	1	0	1	100,0	1,00	0,00
Rigesa (SP)	1	1	0	0	2	1	1	100,0	2,00	1,00
Rio Branco (AC)	2	1	0	1	3	2	1	50,00	1,50	1,00
Rio Branco (ES)	2	1	1	0	3	1	2	66,67	1,50	0,50
Rio Branco (SP)	25	17	3	5	55	25	30	72,00	2,20	1,00
Rio Claro (SP)	10	6	2	2	19	12	7	66,67	1,90	1,20
Rio de Janeiro (RJ)	1	1	0	0	4	0	4	100,0	4,00	0,00
Rio Negro (AM)	1	1	0	0	4	2	2	100,0	4,00	2,00
Rio Preto (SP)	6	3	2	1	7	3	4	61,11	1,17	0,50
Ríver (PI)	2	2	0	0	8	1	7	100,0	4,00	0,50
River Plate (ARG)	14	5	5	4	21	19	2	47,62	1,50	1,36
Roma (ITA)	2	0	1	1	1	2	-1	16,67	0,50	1,00
Rosario Central (ARG)	5	2	1	2	6	6	0	46,67	1,20	1,20
Rouen (FRA)	1	1	0	0	1	0	1	100,0	1,00	0,00
Rui Barbosa (SP)	2	2	0	0	6	2	4	100,0	3,00	1,00
Saad (SP)	5	1	3	1	4	6	-2	40,00	0,80	1,20
Saint-Étienne (FRA)	1	0	0	1	2	3	-1	0,00	2,00	3,00
Sampaio Corrêa (MA)	5	3	2	0	12	2	10	73,33	2,40	0,40
Sampdoria (ITA)	1	0	1	0	1	1	0	33,33	1,00	1,00
San Jose (BOL)	2	1	1	0	4	1	3	66,67	2,00	0,50
San Lorenzo (ARG)	8	4	1	3	14	11	3	54,17	1,75	1,38
Santa Cruz (PE)	29	22	5	2	59	20	39	81,61	2,03	0,69
Santa Fé (COL)	3	1	0	2	5	6	-1	33,33	1,67	2,00
Santacruzense (SP)	1	0	1	0	1	1	0	33,33	1,00	1,00
Santo André (SP)	39	21	10	8	65	33	32	62,39	1,67	0,85
Santos (SP)	304	131	71	102	508	439	69	50,88	1,67	1,44
São Bento (Marília-SP)	1	1	0	0	4	2	2	100,0	4,00	2,00
São Bento (SCS-SP)	8	6	2	0	23	7	16	83,33	2,88	0,88
São Bento (Sorocaba-SP)	66	43	16	7	102	36	66	73,23	1,55	0,55
São Bento (SP)	7	6	1	0	24	7	17	90,48	3,43	1,00
São Bernardo (ECSB-SP)	2	1	1	0	6	1	5	66,67	3,00	0,50
São Bernardo (SBFC-SP)	5	3	1	1	8	5	3	66,67	1,60	1,00
São Caetano (SP)	28	11	9	8	33	32	1	50,00	1,18	1,14
São Caetano (SCEC-SP)	3	2	0	1	12	5	7	66,67	4,00	1,67
São Cristóvão (RJ)	6	3	2	1	7	4	3	61,11	1,17	0,67
São Joaquim (SP)	2	2	0	0	7	2	5	100,0	3,50	1,00
São José (ECSJ/SJEC)	25	13	10	2	45	17	28	65,33	1,80	0,68
São José (Esportiva-SP)	1	1	0	0	4	0	4	100,0	4,00	0,00
São Paulo (Araçatuba-SP)	2	1	1	0	9	1	8	66,67	4,50	0,50
São Paulo (Avaré-SP)	1	1	0	0	2	1	1	100,0	2,00	1,00
São Paulo (Londrina-PR)	1	1	0	0	2	1	1	100,0	2,00	1,00
São Raimundo (AM)	2	1	0	1	6	2	4	50,00	3,00	1,00
Sãocharlense (SP)	7	5	1	1	8	5	3	76,19	1,14	0,71
Sãojoanense (SP)	4	2	1	1	12	5	7	58,33	3,00	1,25
Sãomanoelense (SP)	2	2	0	0	9	2	7	100,0	4,50	1,00
Seattle Sounders (EUA)	1	0	0	1	2	4	-2	0,00	2,00	4,00
Seleto (PR)	1	1	0	0	1	0	1	100,0	1,00	0,00

Sergipe (SE)	8	4	4	0	17	5	12	66,67	2,13	0,63
Sertãozinho (SP)	3	2	1	0	8	4	4	77,78	2,67	1,33
Sevilla (ESP)	3	2	1	0	5	2	3	77,78	1,67	0,67
Shimizu S-Pulse (JAP)	1	0	1	0	2	2	0	33,33	2,00	2,00
Siderúrgica (MG)	1	0	0	1	1	3	-2	0,00	1,00	3,00
Sinop (MT)	2	2	0	0	6	0	6	100,0	3,00	0,00
Sírio (SP)	10	9	1	0	51	10	41	93,33	5,10	1,00
Slovan Bratislava (ESQ)	1	1	0	0	2	1	1	100,0	2,00	1,00
Sobradinho (DF)	1	0	1	0	1	1	0	33,33	1,00	1,00
Sol de América (PAR)	1	0	1	0	1	1	0	33,33	1,00	1,00
South China (HKG)	1	0	0	1	2	4	-2	0,00	2,00	4,00
Southampton (ING)	1	1	0	0	4	2	2	100,0	4,00	2,00
Sport (PE)	51	29	12	10	91	44	47	64,71	1,78	0,86
Sport Juiz de Fora (MG)	1	1	0	0	6	3	3	100,0	6,00	3,00
Sporting Cristal (PER)	4	3	1	0	10	4	6	83,33	2,50	1,00
Sporting Lisboa (POR)	3	3	0	0	7	2	5	100,0	2,33	0,67
Sportivo Luqueño (PAR)	2	1	1	0	2	1	1	66,67	1,00	0,50
Taboão da Serra (SP)	2	1	1	0	3	2	1	66,67	1,50	1,00
Talleres (ARG)	2	0	2	0	0	0	0	33,33	0,00	0,00
Tampa Bay Rowdies (EUA)	1	1	0	0	3	2	1	100,0	3,00	2,00
Tampico (MEX)	1	1	0	0	3	1	2	100,0	3,00	1,00
Tanabi (SP)	1	0	0	1	0	2	-2	0,00	0,00	2,00
Taquaritinga (SP)	5	2	3	0	7	2	5	60,00	1,40	0,40
Taubaté (SP)	37	22	7	8	77	39	38	65,77	2,08	1,05
Tecos UAG (MEX)	1	0	1	0	0	0	0	33,33	0,00	0,00
Tenerife (ESP)	1	1	0	0	4	1	3	100,0	4,00	1,00
The Strongest (BOL)	8	4	2	2	17	10	7	58,33	2,13	1,25
Tigre (ARG)	2	1	1	0	2	0	2	66,67	1,00	0,00
Tigres UANL (MEX)	2	1	0	1	5	2	3	50,00	2,50	1,00
Tiradentes (PI)	2	2	0	0	4	0	4	100,0	2,00	0,00
Toluca (MEX)	4	2	0	2	12	5	7	50,00	3,00	1,25
Torino (ITA)	1	0	1	0	2	2	0	33,33	2,00	2,00
Tramways (PE)	1	1	0	0	3	0	3	100,0	3,00	0,00
Treze (PB)	8	6	0	2	22	4	18	75,00	2,75	0,50
Trujillanos (VEN)	2	1	1	0	7	1	6	66,67	3,50	0,50
Tuna Luso (PA)	2	1	1	0	3	1	2	66,67	1,50	0,50
Tupã (SP)	1	1	0	0	4	2	2	100,0	4,00	2,00
Tupí (MG)	1	1	0	0	3	1	2	100,0	3,00	1,00
Uberaba (MG)	9	9	0	0	31	6	25	100,0	3,44	0,67
Uberlândia (MG)	4	3	1	0	7	4	3	83,33	1,75	1,00
Umuarama (PR)	2	1	1	0	3	1	2	66,67	1,50	0,50
União Bandeirante (PR)	3	3	0	0	4	0	4	100,0	1,33	0,00
União Barbarense (SP)	8	6	1	1	23	10	13	79,17	2,88	1,25
União de Mogi (SP)	1	1	0	0	5	1	4	100,0	5,00	1,00
União São João (SP)	21	12	6	3	41	21	20	66,67	1,95	1,00
Unión Española (CHL)	5	1	3	1	8	8	0	40,00	1,60	1,60
Univ. Cesar Vallejo (PER)	2	1	1	0	2	1	1	66,67	1,00	0,50
Universidad Católica (CHL)	9	5	3	1	19	8	11	66,67	2,11	0,89
Universidad de Chile (CHL)	8	5	3	0	18	5	13	75,00	2,25	0,63
Universitário (PER)	4	1	3	0	7	3	4	50,00	1,75	0,75
Univ. Craiova (ROM)	1	1	0	0	1	0	1	100,0	1,00	0,00
Uralan Elista (RUS)	1	1	0	0	5	1	4	100,0	5,00	1,00

Usina Éster (SP)	1	1	0	0	1	0	1	100,0	1,00	0,00
Usina Santa Elisa (SP)	1	1	0	0	2	0	2	100,0	2,00	0,00
Valencia (ESP)	4	1	1	2	3	6	-3	33,33	0,75	1,50
Valenciennes (FRA)	1	0	1	0	1	1	0	33,33	1,00	1,00
Vasco (Americana-SP)	1	1	0	0	4	0	4	100,0	4,00	0,00
Vasco (P. Alegre-MG)	1	0	1	0	3	3	0	33,33	3,00	3,00
Vasco da Gama (RJ)	116	41	35	40	189	163	26	45,40	1,63	1,41
Vélez Sarsfield (ARG)	6	2	2	2	12	10	2	44,44	2,00	1,67
Velo Clube (SP)	4	4	0	0	8	1	7	100,0	2,00	0,25
Vila Nova (GO)	5	4	1	0	11	2	9	86,67	2,20	0,40
Villa Nova (MG)	1	1	0	0	4	1	3	100,0	4,00	1,00
Vitória (BA)	47	28	9	10	91	53	38	65,96	1,94	1,13
Vojvodina (SRV)	1	1	0	0	3	0	3	100,0	3,00	0,00
Volkswagen (SP)	1	1	0	0	4	3	1	100,0	4,00	3,00
Votorantim/Savóia (SP)	3	3	0	0	11	3	8	100,0	3,67	1,00
Votuporanguense (SP)	2	1	0	1	1	1	0	50,00	0,50	0,50
WAC Casablanca (MAR)	1	1	0	0	3	0	3	100,0	3,00	0,00
Watford (ING)	1	0	1	0	1	1	0	33,33	1,00	1,00
Werder Bremen (ALE)	1	0	0	1	1	4	-3	0,00	1,00	4,00
XV de Jaú (SP)	48	32	8	8	91	35	56	72,22	1,90	0,73
XV de Piracicaba (SP)	89	49	23	17	183	91	92	63,67	2,06	1,02
Ypiranga (SP)	60	44	5	11	167	69	98	76,11	2,78	1,15
Ypiranga (AP)	1	1	0	0	4	1	3	100,0	4,00	1,00
Ypiranga (BA)	2	1	1	0	8	1	7	66,67	4,00	0,50
Zacatepec (MEX)	1	0	1	0	1	1	0	33,33	1,00	1,00
Željezničar (BOS)	1	0	1	0	1	1	0	33,33	1,00	1,00
Zenith St. Petersburg (RUS)	1	1	0	0	1	0	1	100,0	1,00	0,00

#### Os dez clubes que o São Paulo mais vezes enfrentou

C. Clubes	J	V	E	D	GM	GS	SG	%P	MM	MS
1° Corinthians (SP)	334	102	107	125	457	485	-28	41,22	1,37	1,45
2° Palmeiras (SP)	314	108	102	104	422	417	5	45,22	1,34	1,33
3° Santos (SP)	304	131	71	102	508	439	69	50,88	1,67	1,44
4° Portuguesa (SP)	246	119	64	63	416	279	137	57,05	1,69	1,13
5° Guarani (SP)	175	83	53	39	300	201	99	57,52	1,71	1,15
6° Ponte Preta (SP)	143	74	43	26	250	138	112	61,77	1,75	0,97
7° Juventus (SP)	142	90	27	25	319	137	182	69,72	2,25	0,96
8° Flamengo (RJ)	129	51	37	41	215	171	44	49,10	1,67	1,33
9° Fluminense (RJ)	119	52	23	44	191	182	9	50,14	1,61	1,53
10° Vasco da Gama (RJ)	116	41	35	40	189	163	26	45,40	1,63	1,41

#### Os clubes que o São Paulo mais vezes venceu

C. Clubes	J	V	E	D	GM	GS	SG	%P	MM	MS
1° Santos (SP)	304	131	71	102	508	439	69	50,88	1,67	1,44
2° Portuguesa (SP)	246	119	64	63	416	279	137	57,05	1,69	1,13
3° Palmeiras (SP)	314	108	102	104	422	417	5	45,22	1,34	1,33
4° Corinthians (SP)	334	102	107	125	457	485	-28	41,22	1,37	1,45
5° Juventus (SP)	142	90	27	25	319	137	182	69,72	2,25	0,96
6° Guarani (SP)	175	83	53	39	300	201	99	57,52	1,71	1,15

7º	Ponte Preta (SP)	143	<b>74</b>	43	26	250	138	112	61,77	1,75	0,97
8º	Portuguesa Santista (SP)	92	<b>68</b>	14	10	275	113	162	78,99	2,99	1,23
9º	Botafogo (RP-SP)	101	<b>54</b>	30	17	168	94	74	63,37	1,66	0,93
10º	Fluminense (RJ)	119	<b>52</b>	23	44	191	182	9	50,14	1,61	1,53

#### Os clubes em que o São Paulo possui o maior saldo de vitórias (vitórias menos derrotas)

C.	Clubes	J	SV	V	E	D	GM	GS	%P	MM	MS
1º	Juventus (SP)	142	<b>65</b>	90	27	25	319	137	69,72	2,25	0,96
2º	Portuguesa St. (SP)	92	<b>58</b>	68	14	10	275	113	78,99	2,99	1,23
3º	Portuguesa (SP)	246	<b>56</b>	119	64	63	416	279	57,05	1,69	1,13
4º	Ponte Preta (SP)	143	<b>48</b>	74	43	26	250	138	61,77	1,75	0,97
5º	Guarani (SP)	175	<b>44</b>	83	53	39	300	201	57,52	1,71	1,15
6º	Jabaquara/Esp. (SP)	54	<b>38</b>	45	2	7	168	62	84,57	3,11	1,15
7º	Botafogo (RP-SP)	101	<b>37</b>	54	30	17	168	94	63,37	1,66	0,93
8º	São Bento (Sor.-SP)	66	<b>36</b>	43	16	7	102	36	73,23	1,55	0,55
9º	Noroeste (SP)	69	<b>35</b>	42	20	7	162	63	70,53	2,35	0,91
10º	Ypiranga (SP)	60	<b>33</b>	44	5	11	167	69	76,11	2,78	1,15
10º	Nacional/SPR (SP)	49	<b>33</b>	37	8	4	139	50	80,95	2,84	1,02

Contra clubes que possuem no mínimo 10 jogos disputados, o Tricolor só está em desvantagem de vitórias contra três clubes, dos quais somente para com um é superior a uma vitória de diferença (Corinthians, 23); os outros dois são Bangu e Boca Juniors, com um jogo de desvantagem.

E com os mesmos dez jogos no geral, o São Paulo não possui desvantagem contra clube algum quando o Tricolor é o mandante.

#### Os clubes em que o São Paulo mais marcou gols

C.	Clubes	J	V	E	D	GM	GS	SG	%P	MM	MS
1º	Santos (SP)	304	131	71	102	<b>508</b>	439	69	50,88	1,67	1,44
2º	Corinthians (SP)	334	102	107	125	<b>457</b>	485	-28	41,22	1,37	1,45
3º	Palmeiras (SP)	314	108	102	104	<b>422</b>	417	5	45,22	1,34	1,33
4º	Portuguesa (SP)	246	119	64	63	<b>416</b>	279	137	57,05	1,69	1,13
5º	Juventus (SP)	142	90	27	25	<b>319</b>	137	182	69,72	2,25	0,96
6º	Guarani (SP)	175	83	53	39	<b>300</b>	201	99	57,52	1,71	1,15
7º	Portuguesa Santista (SP)	92	68	14	10	<b>275</b>	113	162	78,99	2,99	1,23
8º	Ponte Preta (SP)	143	74	43	26	<b>250</b>	138	112	61,77	1,75	0,97
9º	Flamengo (RJ)	129	51	37	41	<b>215</b>	171	44	49,10	1,67	1,33
10º	Fluminense (RJ)	119	52	23	44	<b>191</b>	182	9	50,14	1,61	1,53

Quase 5% dos gols da história do São Paulo (atualmente 10.228) foram em cima do Santos.

#### Os clubes contra os quais o São Paulo possui melhor aproveitamento

C.	Clubes	J	V	E	D	GM	GS	SG	%P	MM	MS
1º	Sírio (SP)	10	9	1	0	51	10	41	<b>93,3</b>	5,10	1,00
1º	América (RN)	10	9	1	0	30	9	21	<b>93,3</b>	3,00	0,90
3º	Jabaquara (SP)	54	45	2	7	168	62	106	<b>84,6</b>	3,11	1,15
4º	Comercial (SP)	37	29	5	3	123	36	87	<b>82,9</b>	3,32	0,97
5º	Santa Cruz (PE)	29	22	5	2	59	20	39	<b>81,6</b>	2,03	0,69

6º	Nacional (SP)	49	37	8	4	139	50	89	<b>81,0</b>	2,84	1,02
7º	Portuguesa St. (SP)	92	68	14	10	275	113	162	<b>79,0</b>	2,99	1,23
8º	Marília (SP)	35	25	6	4	75	29	46	<b>77,1</b>	2,14	0,83
9º	Esportiva G. (SP)	10	7	2	1	24	9	15	<b>76,7</b>	2,40	0,90
10º	Ypiranga (SP)	60	44	5	11	167	69	98	<b>76,1</b>	2,78	1,15

*\*mínimo de 10 jogos disputados*

#### Os clubes que mais dificultam para o São Paulo, em termos de aproveitamento

C.	Clubes	J	V	E	D	GM	GS	SG	%P	MM	MS
1º	Corinthians (SP)	334	102	107	125	457	485	-28	<b>41,22</b>	1,37	1,45
2º	Bangu (RJ)	15	5	4	6	21	17	4	<b>42,22</b>	1,40	1,13
3º	Boca Juniors (ARG)	20	7	5	8	29	29	0	<b>43,33</b>	1,45	1,45
4º	Palmeiras (SP)	314	108	102	104	422	417	5	<b>45,22</b>	1,34	1,33
5º	Vasco da Gama (RJ)	116	41	35	40	189	163	26	<b>45,40</b>	1,63	1,41
6º	Bahia (BA)	44	16	12	16	60	60	0	<b>45,45</b>	1,36	1,36
7º	Atlético Mineiro (MG)	95	34	29	32	134	117	17	<b>45,96</b>	1,41	1,23
8º	Atlético Par. (PR)	58	20	20	18	80	69	11	<b>45,98</b>	1,38	1,19
9º	Internacional (RS)	75	27	24	24	93	82	11	<b>46,67</b>	1,24	1,09
10º	River Plate (ARG)	14	5	5	4	21	19	2	<b>47,62</b>	1,50	1,36

*\*mínimo de 10 jogos disputados*

#### Os clubes contra os quais o São Paulo possui melhor média de gols marcados

C.	Clubes	J	V	E	D	GM	GS	SG	%P	MM	MS
1º	Sírio (SP)	10	9	1	0	51	10	41	93,33	<b>5,10</b>	1,00
2º	Comercial (SP)	37	29	5	3	123	36	87	82,88	<b>3,32</b>	0,97
3º	Jabaquara/Esp. (SP)	54	45	2	7	168	62	106	84,57	<b>3,11</b>	1,15
4º	América (RN)	10	9	1	0	30	9	21	93,33	<b>3,00</b>	0,90
5º	Portuguesa St. (SP)	92	68	14	10	275	113	162	78,99	<b>2,99</b>	1,23
6º	Nacional/SPR (SP)	49	37	8	4	139	50	89	80,95	<b>2,84</b>	1,02
7º	Ypiranga (SP)	60	44	5	11	167	69	98	76,11	<b>2,78</b>	1,15
8º	Linense (SP)	20	12	3	5	53	23	30	65,00	<b>2,65</b>	1,15
9º	Esportiva G. (SP)	10	7	2	1	24	9	15	76,67	<b>2,40</b>	0,90
10º	Noroeste (SP)	69	42	20	7	162	63	99	70,53	<b>2,35</b>	0,91

*\*mínimo de 10 jogos disputados*

#### Os clubes contra os quais é mais complicado marcar gols, em média

C.	Clubes	J	V	E	D	GM	GS	SG	%P	MM	MS
1º	São Caetano (SP)	28	11	9	8	33	32	1	50,00	<b>1,18</b>	1,14
2º	Internacional (RS)	75	27	24	24	93	82	11	46,67	<b>1,24</b>	1,09
3º	Criciúma (SC)	20	9	5	6	26	20	6	53,33	<b>1,30</b>	1,00
4º	Grêmio (RS)	93	37	26	30	121	101	20	49,10	<b>1,30</b>	1,09
5º	Goiás (GO)	48	21	13	14	63	52	11	52,78	<b>1,31</b>	1,08
6º	Palmeiras (SP)	314	108	102	104	422	417	5	45,22	<b>1,34</b>	1,33
7º	Bahia (BA)	44	16	12	16	60	60	0	45,45	<b>1,36</b>	1,36
8º	Atlético (GO)	11	4	4	3	15	14	1	48,48	<b>1,36</b>	1,27

9º Corinthians (SP)	334	102	107	125	457	485	-28	41,22	<b>1,37</b>	1,45
10º Atlético Par. (PR)	58	20	20	18	80	69	11	45,98	<b>1,38</b>	1,19

*\*mínimo de 10 jogos disputados*

#### Os clubes contra os quais o São Paulo possui melhor média de gols sofridos

C. Clubes	J	V	E	D	GM	GS	SG	%P	MM	MS
1º São Bento (Sor.-SP)	66	43	16	7	102	36	66	73,23	1,55	<b>0,55</b>
2º Fortaleza (CE)	14	8	3	3	20	8	12	64,29	1,43	<b>0,57</b>
3º São José (SP)	25	13	10	2	45	17	28	65,33	1,80	<b>0,68</b>
4º Santa Cruz (PE)	29	22	5	2	59	20	39	81,61	2,03	<b>0,69</b>
5º XV de Jaú (SP)	48	32	8	8	91	35	56	72,22	1,90	<b>0,73</b>
6º América (MG)	16	10	5	1	32	12	20	72,92	2,00	<b>0,75</b>
7º Inter (Limeira-SP)	49	25	16	8	74	39	35	61,90	1,51	<b>0,80</b>
8º América (SJR-SP)	69	42	13	14	119	55	64	67,15	1,72	<b>0,80</b>
9º Nacional (URU)	10	6	2	2	16	8	8	66,67	1,60	<b>0,80</b>
10º Guadalajara (MEX)	10	5	3	2	22	8	14	60,00	2,20	<b>0,80</b>

*\*mínimo de 10 jogos disputados*

#### Os clubes que em média mais marcaram gols no São Paulo

C. Clubes	J	V	E	D	GM	GS	SG	%P	MM	MS
1º Botafogo (RJ)	103	42	23	38	183	161	22	48,22	1,78	<b>1,56</b>
2º Fluminense (RJ)	119	52	23	44	191	182	9	50,14	1,61	<b>1,53</b>
3º Colo-Colo (CHL)	14	6	3	5	25	21	4	50,00	1,79	<b>1,50</b>
4º Olimpia (PAR)	15	8	1	6	26	22	4	55,56	1,73	<b>1,47</b>
5º Corinthians (SP)	334	102	107	125	457	485	-28	41,22	1,37	<b>1,45</b>
6º Boca Juniors (ARG)	20	7	5	8	29	29	0	43,33	1,45	<b>1,45</b>
7º Santos (SP)	304	131	71	102	508	439	69	50,88	1,67	<b>1,44</b>
8º Peñarol (URU)	12	6	2	4	23	17	6	55,56	1,92	<b>1,42</b>
9º Vasco da Gama (RJ)	116	41	35	40	189	163	26	45,40	1,63	<b>1,41</b>
10º América (RJ)	47	20	17	10	86	66	20	54,61	1,83	<b>1,40</b>

*\*mínimo de 10 jogos disputados*

Vale reparar que nesse ranking o São Paulo só não possui melhor média de gols marcados contra um único clube. Entre todos os times que o São Paulo enfrentou no mínimo dez vezes, somente contra o Corinthians (-28) o Tricolor possui saldo de gols negativo. É neutro contra o Bahia e o Boca Juniors e positivo contra 74 clubes, sendo superior a 100 gols contra Juventus (182), Portuguesa Santista (162), Portuguesa (137), Ponte Preta (112) e Jabaquara (107).

#### Os clubes contra os quais o Tricolor possui melhor aproveitamento como mandante

C. Clubes	J	V	E	D	GM	GS	SG	%P	MM	MS
1º Santa Cruz (PE)	10	10	0	0	26	4	22	<b>100,0</b>	2,60	0,40
2º Portuguesa St. (SP)	43	41	2	0	154	41	113	<b>96,90</b>	3,58	0,95
3º Sport (PE)	19	18	1	0	45	11	34	<b>96,49</b>	2,37	0,58
4º Jabaquara/Esp. (SP)	27	25	0	2	107	27	80	<b>92,59</b>	3,96	1,00
5º Marília (SP)	16	14	2	0	42	12	30	<b>91,67</b>	2,63	0,75
6º Paulista (Jundiaí-SP)	14	12	2	0	33	6	27	<b>90,48</b>	2,36	0,43

7º Figueirense (SC)	14	12	2	0	34	13	21	<b>90,48</b>	2,43	0,93
8º Vitória (BA)	19	16	3	0	48	15	33	<b>89,47</b>	2,53	0,79
9º Rio Branco (SP)	13	11	1	1	36	12	24	<b>87,18</b>	2,77	0,92
10º São José (SP)	10	8	2	0	27	5	22	<b>86,67</b>	2,70	0,50

\*Mínimo de dez jogos como mandante.

#### Os clubes contra os quais o Tricolor possui melhor aproveitamento como visitante

C. Clubes	J	V	E	D	GM	GS	SG	%P	MM	MS
1º Comercial (SP)	16	12	3	1	52	16	36	<b>81,25</b>	3,25	1,00
2º Nacional/SPR (SP)	25	18	4	3	65	27	38	<b>77,33</b>	2,60	1,08
3º Jabaquara/Esp. (SP)	27	20	2	5	61	35	26	<b>76,54</b>	2,26	1,30
4º Santa Cruz (PE)	19	12	5	2	33	16	17	<b>71,93</b>	1,74	0,84
5º Ypiranga (SP)	25	16	2	7	60	31	29	<b>66,67</b>	2,40	1,24
6º Marília (SP)	19	11	4	4	33	17	16	<b>64,91</b>	1,74	0,89
7º Noroeste (SP)	34	19	9	6	58	34	24	<b>64,71</b>	1,71	1,00
8º Portuguesa St. (SP)	49	27	12	10	121	72	49	<b>63,27</b>	2,47	1,47
9º América (SJR-SP)	36	20	7	9	60	33	27	<b>62,04</b>	1,67	0,92
10º São Bento (Sor.-SP)	33	17	10	6	40	20	20	<b>61,62</b>	1,21	0,61

#### Os clubes internacionais que o São Paulo mais vezes enfrentou

C. Clubes	J	V	E	D	GM	GS	SG	%P	MM	MS
1º Boca Juniors (ARG)	<b>20</b>	7	5	8	29	29	0	43,3	1,45	1,45
2º Atl. Nacional (COL)	<b>16</b>	8	4	4	26	13	13	58,3	1,63	0,81
3º Olimpia (PAR)	<b>15</b>	8	1	6	26	22	4	55,6	1,73	1,47
4º Colo-Colo (CHL)	<b>14</b>	6	3	5	25	21	4	50,0	1,79	1,50
5º River Plate (ARG)	<b>13</b>	5	4	4	21	19	2	48,7	1,62	1,46
6º Peñarol (URU)	<b>12</b>	6	2	4	23	17	6	55,6	1,92	1,42
7º Guadalajara (MEX)	<b>10</b>	5	3	2	22	8	14	60,0	2,20	0,80
7º Nacional (URU)	<b>10</b>	6	2	2	16	8	8	66,7	1,60	0,80
9º Univ. Católica (CHL)	<b>9</b>	5	3	1	19	8	11	66,7	2,11	0,89
10º Univ. de Chile (CHL)	<b>8</b>	5	3	0	18	5	13	75,0	2,25	0,63
10º The Strongest (BOL)	<b>8</b>	4	2	2	17	10	7	58,3	2,13	1,25
10º Cerro Porteño (PAR)	<b>8</b>	4	2	2	15	11	4	58,3	1,88	1,38
10º San Lorenzo (ARG)	<b>8</b>	4	1	3	14	11	3	54,2	1,75	1,38
10º Millonarios (COL)	<b>8</b>	1	4	3	13	13	0	29,2	1,63	1,63
10º Independiente (ARG)	<b>8</b>	3	1	4	6	8	-2	41,7	0,75	1,00

O europeu melhor posicionado na lista é o Real Madrid, com seis jogos, dos quais o São Paulo venceu quatro e empatou dois. A seguir, com quatro jogos: o Barcelona (duas vitórias e duas derrotas), Milan (três vitórias e uma derrota) e Valencia (uma vitória, um empate e duas derrotas).

Aliás, para combater a desinformação que atualmente anda tomando conta das redes sociais, reproduzimos abaixo a lista de todos os jogos do São Paulo contra o Real Madrid.

- 23.08.1963 Pequena Copa do Mundo. Caracas (Venezuela). Universitário de Caracas: 2 X 1 REAL MADRID
- 28.08.1963 Pequena Copa do Mundo. Caracas (Venezuela). Universitário de Caracas: 0 X 0 REAL MADRID
- 24.08.1969 Troféu Colombino. Huelva (Espanha). Estádio Huelva: 2 X 1 REAL MADRID
- 10.08.1986 Troféu Tereza Herrera. La Coruña (Espanha). Estádio Riazor: 1 X 1 REAL MADRID




- 29.08.1992 Troféu Ramón de Carranza. Cádiz (Espanha). Estádio Ramón de Carranza: 4 X 0 REAL MADRID
- 15.06.1996 Amistoso. São Paulo (SP). Pacaembu: 3 X 0 REAL MADRID

---


## • Veja Também:

 Os dez jogos mais alternativos da história do Morumbi

---

 Morumbi recebe Colômbia x Catar, pela Copa América


---

 Os são-paulinos vencedores da Copa América

---

 A América aos pés do Tricolor pela primeira vez!

---

 Os são-paulinos na história da Copa América



- Assuntos relacionados: [SPFCpédia](#), [História](#), [Ranking Histórico](#), [Rankings](#), [Enciclopédia](#)

---

banco  
**inter**



**URBANO**  
Como faz bem.

**PES2019**  
PRO EVOLUTION SOCCER

**BRAHMA**  
*Ativo*

**MRV**  
Engenharia

**AOC**  
SMART TV E MONITORES

## NEWSLETTER

Digite seu e-mail para receber nossa newsletter

## HOSPEDAGEM

