

Você está em: SPFC > Notícias > História

## O primeiro título brasileiro do Tricolor

No dia 5 de março de 1978, o São Paulo conquistou o Campeonato Brasileiro de 1977

Michael Serra / Arquivo Histórico do São Paulo FC - 05/03/2022 às 09:31



FOTO de 18 por José Pinto/Placar

Há 44 anos, exatamente no dia 5 de março de 1978, o São Paulo sagrou-se campeão brasileiro pela primeira vez, levando para o Morumbi o troféu relativo ao ano de 1977. Foi uma jornada árdua, onde o time deixou o posto de azarão do torneio para assentar-se no degrau mais alto do pódio, superando cada favorito do momento, um adversário bicampeão brasileiro e um rival de melhor campanha, na casa dele, em jogo único, nos pênaltis, após começar errando as duas primeiras cobranças!

Foi a definição exata da atunha que o Tricolor carrega desde que foi reorganizado, em 1935: O Clube da Fé.

Para celebrar essa conquista essencial para o que o próprio clube é hoje, relembre os nomes, os jogos e os principais fatos do primeiro campeonato nacional vencido pelo São Paulo:



A competição foi longa, apesar de começar tardiamente (em outubro de 1977). Não necessariamente pelo número de jogos, mas pelas fases e mais fases para se decidir o título. Na primeira etapa, o São Paulo se classificou em segundo lugar, com dezoito pontos, em um grupo de dez times (ficou dois pontos atrás do Palmeiras). Na fase seguinte, novamente se classificou no segundo posto, com sete pontos ganhos (desta vez atrás do Corinthians, também com dois pontos de diferença) mas com uma sonora goleada no então bicampeão e favorito Internacional: 4 a 1 em Porto Alegre - dois gols de Serginho, um de Zé Sérgio e um de Teodoro.

Na terceira fase, a vaga para a semifinal foi conquistada com o primeiro lugar do grupo, 11 pontos, quatro a mais que o segundo lugar, Grêmio: uma boa campanha de três vitórias, um empate e somente uma derrota - para o Botafogo de Ribeirão Preto, 0 x 1. Naquela partida, descontrolado por ter um gol seu anulado, Serginho deu um pontapé no bandeirinha. Julgado e punido, o atacante passaria por uma situação inusitada na decisão do campeonato.

Então, nas semifinais, um confronto inesperado: Operário de Campo Grande (MS), que havia deixado para trás o Santa Cruz, Remo e Palmeiras. Primeira partida da série ida e volta em um Morumbi lotado (recorde de público do São Paulo até hoje em jogos pelo Campeonato Brasileiro: 109.584 pessoas), pressão e jogo apertado até os 32 minutos do segundo tempo, quando Serginho inaugurou o placar. A porteira se abriu e a partida encerrou-se com 3 a 0 a favor do Tricolor (Neca e Serginho, novamente, completaram o placar).



### ÚLTIMAS NOTÍCIAS

04/10/2022 às 14:41  
Elenco segue com os ajustes para duelo em BH

03/10/2022 às 21:44  
Basquete Tricolor vence o Paulistano no primeiro jogo da semifinal do Paulista

03/10/2022 às 15:26  
Tricolor se prepara para encerrar o América-MG pelo Brasileirão

03/10/2022 às 12:39  
Sub-17 abre quartas do Paulista com goleada

03/10/2022 às 10:57  
Ingressos para São Paulo x Botafogo, pelo Campeonato Brasileiro

+ MAIS NOTÍCIAS

### MAIS LIDAS

03/10/2022 às 10:57  
Ingressos para São Paulo x Botafogo, pelo Campeonato Brasileiro

01/10/2022 às 00:09  
Tricolor enfrenta o Independiente del Valle pela final da CONMEBOL Sul-Americana

01/10/2022 às 19:00  
Vice-campeão da CONMEBOL Sul-Americana 2022

02/10/2022 às 17:24  
Basquete Tricolor recebe o Paulistano no primeiro jogo da semifinal do Paulista

01/10/2022 às 22:47  
Entrevista coletiva: Rogério Ceni e Patrick

+ MAIS NOTÍCIAS

**CONCEPT HALL**  
Conheça os bares, lojas, restaurantes e outras atrações que o Morumbi oferece fora de campo.

**CONVOQUE SEU TIME**  
Monte seu time dos sonhos com as estrelas do elenco Tricolor.



(Ingresso da partida da semifinal contra o Operário no Morumbi)

Com a boa vantagem acumulada, a derrota fora de casa por 1 a 0 no jogo de volta não atrapalhou. Era a hora da grande final... Mas antes, o oponente dessa decisão viria do vencedor de Londrina (que antes eliminara Vasco da Gama, Corinthians, Santos e Flamengo) e Atlético Mineiro (que por sua vez superou Botafogo, Bahia e Cruzeiro). Invicto, o time de Minas Gerais não encontrou dificuldades para derrubar a surpresa da competição, após uma vitória por 4 a 2 e um empate em 2 a 2.

Desta maneira, São Paulo e Atlético Mineiro decidiram o Brasileiro de 1977. O Galo lutou pelo título atuando em casa, em um jogo único, pelo fato de ter acumulada a melhor campanha em todas as fases anteriores do torneio (20 jogos, 17 vitórias, 3 empates). O Tricolor chegou à final com um cartel mais modesto, mas ainda de respeito (13 vitórias, 3 empates, 4 derrotas). O grande trunfo são-paulino, contudo, era a defesa. Com apenas 15 gols sofridos, ela era ligeiramente melhor que a do adversário (16).

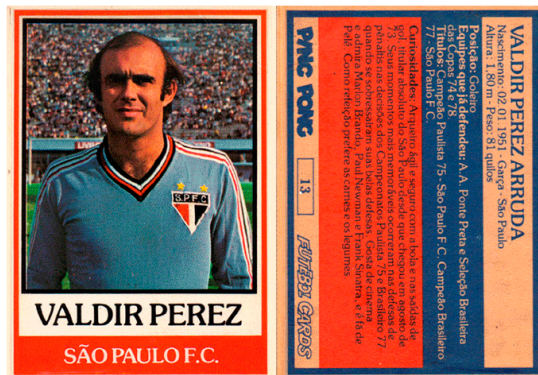
Apesar da desvantagem, os tricolores estavam confiantes pela inédita conquista, tanto que puderam, em peso, para Belo Horizonte a fim de apoiar o São Paulo de perto, na noite que poderia ser histórica: 50 ônibus repletos de fé.



Os dois mil são-paulinos, contudo, estavam diante de mais de 100 mil atleticanos em um Mineirão em ebulção (com público pagante de 102.974 pessoas - menos que no Morumbi, na rodada anterior).

O clima nos bastidores era tenso. Se o São Paulo não teria Serginho, suspenso pelo STJD depois da semifinal, pelo ataque ao bandeirinha do jogo contra o Botinha, o Atlético não teria também Reinaldo, suspenso pelo colegiado por expulsão contra o Fast de Manaus. A guerra psicológica foi adotada por ambos os lados e ameaças de efeitos suspensivos eram as pautas do dia.

Rubens Minelli - também impedido de exercer normalmente as funções dele desde o segundo jogo da semifinal (teve que passar instruções via rádio para o auxiliar Mário Juliato, no banco) -, então ousou, mandou que, de última hora, Serginho fosse à Belo Horizonte para ser integrado ao restante do grupo e que aparecesse no vestiário paramentado com o uniforme de jogo. Foi aquele alvoroço! A imprensa achou que o Tricolor havia de fato conseguido o efeito suspensivo.



(A escalção do Tricolor para a decisão, de 1 a 11 - a série Futebol Cards de Ping Pong é de 1978 e não contava com Mirandinha)

Desconcentrados pelo diz-que-me-diz dos corredores, os mineiros subiram ao campo e foram surpreendidos pela melhor postura dos jogadores do São Paulo, que tiveram as melhores chances de gol durante o jogo: Viana acertou o travessão durante o tempo regulamentar e o zagueiro Márcio salvou em cima da linha um cabelelo de Chicão, na prorrogação.

Como o placar não foi alterado no tempo regulamentar, a decisão seria então sob a pressão dos pênaltis. O primeiro a bater foi o tricolor Getúlio, ex-jogador do Atlético. Resoluto, correu devagar, tocou forte na bola, mas veio a defesa de João Leite. A decisão não começou bem para o São Paulo...

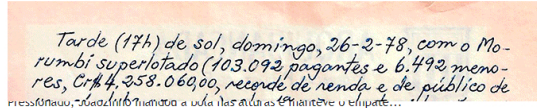
Foi a vez, então, de Toninho Cerezo bater, apoiado por mais de cem mil vozes aos gritos de "Galô, Galô, Galô". Chutou, chutou alto, acima de Waldir Peres, acima do travessão: para fora! A esperança tricolor de sair à frente agora estava na cobrança de Chicão, o capitão do time, o "Deus



A competição foi longa, apesar de começar tardiamente (em outubro de 1977). Não necessariamente pelo número de jogos, mas pelas fases e mais fases para se decidir o título. Na primeira etapa, o São Paulo se classificou em segundo lugar, com dezoito pontos, em um grupo de dez times (ficou dois pontos atrás do Palmeiras). Na fase seguinte, novamente se classificou no segundo posto, com sete pontos ganhos (desta vez atrás do Corinthians, também com dois pontos de diferença) mas com uma sonora goleada no então bicampeão e favorito Internacional: 4 a 1 em Porto Alegre - dois gols de Serginho, um de Zé Sérgio e um de Teodoro.

Na terceira fase, a vaga para a semifinal foi conquistada com o primeiro lugar do grupo, 11 pontos, quatro a mais que o segundo lugar, Grêmio: uma boa campanha de três vitórias, um empate e somente uma derrota - para o Botafogo de Ribeirão Preto, 0 x 1. Naquela partida, descontrolado por ter um gol seu anulado, Serginho deu um pontapé no bandeirinha. Julgado e punido, o atacante passaria por uma situação inusitada na decisão do campeonato.

Então, nas semifinais, um confronto inesperado: Operário de Campo Grande (MS), que havia deixado para trás o Santa Cruz, Remo e Palmeiras. Primeira partida da série ida e volta em um Morumbi lotado (recorde de público do São Paulo até hoje em Jogos pelo Campeonato Brasileiro: 109.584 pessoas), pressão e jogo apertado até os 32 minutos do segundo tempo, quando Serginho inaugurou o placar. A porteira se abriu e a partida encerrou-se com 3 a 0 a favor do Tricolor (Neca e Serginho, novamente, completaram o placar).



Bezerra, são-paulino, marcou o seu. Que virada! Que reviravolta na decisão. Agora Márcio, aquele que salvara o galo durante a partida, teria a responsabilidade de manter o Atlético vivo na disputa. Waldir Peres então pegou pesado: deu um tapinha nas nádegas do zagueiro como se o eximisse da responsabilidade - o que obviamente teve o efeito contrário. Cobrança executada e... Novamente, bola lá em cima, fora do gol!

Acabou! Assim, Chicão ergueu a taça e o São Paulo assim sagrou-se Campeão Brasileiro pela primeira vez! A primeira de muitas vezes do maior campeão da competição. Um bom retrospecto para aquele que largara como zebra... Uma zebra tricolor.



#### A FICHA DA DECISÃO

05.03.1978. Belo Horizonte (MG), Estádio Governador Magalhães Pinto  
Clube ATLÉTICO MINEIRO 0 X 0 SÃO PAULO Futebol Clube  
Tempo normal: 0 x 0; Prorrogação: 0 x 0; Pênaltis: 3 x 2 para o SPFC.

SPFC: Waldir Peres; Getúlio, Tecão, Bezerra e Antenor; Chicão (capitão), Teodoro (Peres) e Dario Pereyra; Viana (Neca), Mirandinha e Zé Sergio. Técnico: Rubens Minelli.

CAM: João Leite, Alves, Márcio, Vantuir e Valdemir, Toninho Cerezo, Ângelo e Marcelo (Paulo Isidoro), Serginho, Caio (Joãozinho Paulista) e Ziza. Técnico: Barbatana.

Árbitro: Arnaldo David Cezar Coelho  
Renda: CR\$ 6.857.080,00  
Público: 102.974 pagantes



(Foto: Rodolfo Machado)

#### A SÉRIE DE PÊNALTIS



- Getúlio - perdeu (João Leite) / Toninho Cerezo - perdeu (por cima)
- Chicão - perdeu (João Leite) / Ziza - gol
- Peres - gol / Alves - gol
- Antenor - gol / Joãozinho Paulista - perdeu (cima)
- Bezerra - gol / Márcio - perdeu (por cima)



#### A CAMPANHA

##### Primeira Fase

- 16.10.1977 - 1 X 0 - Clube NÁUTICO Capibaribe (PE)
- 19.10.1977 - 2 X 0 - BOTAFOGO Futebol Clube (PB)
- 23.10.1977 - 0 X 0 - CSA - Centro Sportivo Alagoano (AL)
- 02.11.1977 - 1 X 1 - Esporte Clube XV de Novembro (Piracicaba - SP)
- 06.11.1977 - 0 X 2 - Sociedade Esportiva PALMEIRAS (SP)
- 13.11.1977 - 1 X 0 - SANTA CRUZ Futebol Clube (PE)
- 16.11.1977 - 3 X 0 - TREZE Futebol Clube (PB)
- 23.11.1977 - 2 X 0 - SPORT Clube do RECIFE (PE)
- 26.11.1977 - 4 X 0 - CRB - Clube de Regatas Brasil (AL)

##### Segunda Fase

- 04.12.1977 - 0 X 2 - Sport Club CORINTHIANS Paulista (SP)
- 07.12.1977 - 5 X 0 - BRASÍLIA Esporte Clube (DF)
- 11.12.1977 - 4 X 1 - Sport Club INTERNACIONAL (RS)
- 18.12.1977 - 0 X 0 - AMÉRICA Futebol Clube (RJ)

##### Terceira Fase

- 28.01.1978 - 4 X 2 - Esporte Clube XV de Novembro (Piracicaba - SP)
- 01.02.1978 - 3 X 1 - Associação Atlética PONTE PRETA (SP)
- 12.02.1978 - 0 X 1 - BOTAFOGO Futebol Clube (Ribeirão Preto - SP)
- 15.02.1978 - 4 X 3 - SPORT Clube do RECIFE (PE)
- 19.02.1978 - 3 X 1 - GRÊMIO Foot-Ball Porto Alegre (RS)

##### Semifinais

- 26.02.1978 - 3 X 0 - OPERÁRIO Futebol Clube (MS)
- 01.03.1978 - 0 X 1 - OPERÁRIO Futebol Clube (MS)

##### Final

- 05.03.1978 - 0 X 0 - Clube ATLÉTICO MINEIRO (MG) 3 X 2 pen.



#### O TÉCNICO VENCEDOR

Rubens Minelli havia sido campeão brasileiro nas duas temporadas anteriores pelo Internacional. Foi

contratado, então, a peso de ouro, para guiar o Tricolor na busca do primeiro torneio nacional do clube. O que poucos sabem é que essa vitoriosa trajetória não havia sido a primeira passagem dele no São Paulo. Minelli havia sido, também, atleta juvenil do Mais Querido, atuando de ponta esquerda. Jogou também por Ypiranga, Nacional e Taubaté. Dentro de campo teve que encerrar a carreira com apenas 27 anos, por uma fratura na perna esquerda enquanto defendia as cores do São Bento de Sorocaba.

Iniciou o percurso de treinador comandando times universitários e, logo depois, de categorias de base. A primeira equipe profissional sob comando dele foi o América de São José de Rio Preto, onde brevemente conquistou a 2ª divisão estadual e despontou na profissão. Foi o único técnico tricampeão consecutivo do Campeonato Brasileiro até Muricy Ramalho - que foi comandado por ele, enquanto jogador - realizar o mesmo feito, entre 2006 e 2008.

Ao todo, liderou o time são-paulino em 166 partidas, possuindo 79 vitórias, 47 empates e 40 derrotas, obtendo, assim, 57% de aproveitamento e sendo o sétimo treinador que mais vezes esteve no comando do Tricolor.



(Foto: Arquivo Histórico do São Paulo FC)

#### O ELENCO CAMPEÃO

JOGADOR (NOME COMPLETO)	P	J	V	E	D	GM	GS
Chicão (Francisco Jesuino Avanzi)	VL	21	13	4	4	1	0
Bezerra (Juvenal de Souza)	DF	21	13	4	4	1	0
Neca (Antônio Rodrigues Filho)	MC	21	13	4	4	7	0
Getúlio (Getúlio Costa de Oliveira)	DF	20	12	4	4	4	0
Teodoro (Teodoro Matos Santana)	VL	18	12	3	3	2	0
Serginho Chulapa (Sérgio Bernardino)	AT	16	11	3	2	18	0
Tecão (Roberto Franqueira)	DF	16	11	3	2	0	0
Zequinha (José Márcio Pereira da Silva)	AT	16	10	2	4	1	0
Zé Sérgio (José Sérgio Presti)	AT	15	9	3	3	3	0
Waldir Peres (Waldir Peres Arruda)	GL	14	8	2	4	0	12
Antenor (Antenor Machado Filho)	LE	14	8	3	3	0	0
Viana (José Roberto Viana dos Santos)	ME	11	6	3	2	0	0
Estevam (Estevam Eduardo Lemos Soares)	DF	11	7	1	3	0	0
Mirandinha (Sebastião Miranda Silva Filho)	AT	10	7	1	2	2	0
Müller (José Edmur Lucas Corrêa)	AT	10	7	0	3	1	0
Peres (Valter Peres)	MC	8	4	2	2	0	0
Toinho (Antônio Pádua Soares)	GL	8	6	2	0	0	3
Dario Pereyra (Alfonso Dario Pereyra Bueno)	ZG	6	3	2	1	0	0
Marinho Paranaense (Mário Caetano Filho)	ZG	5	2	2	1	0	0
Marco Antônio (Marco Antônio da Silva Vaz)	AT	4	3	1	0	0	0
Valtinho (Walter Lucca Lateri)	AT	2	1	1	0	0	0
Mickey (Adalberto Kretzer)	AT	2	1	0	1	0	0
Ribas (Ribas Estevam Filho)	ZG	1	1	0	0	0	0





(Livro Ilustrado Super Campeonato Nacional - Ed. Saravan)

#### A ARTILHARIA GERAL

- 1º - 28 GOLS: Reinaldo (Atlético-MG)
- 2º - 18 GOLS: Serginho (São Paulo)
- 3º - 14 GOLS: Nunes (Santa Cruz)
- 4º - 12 GOLS: Brandão (Londrina), Jorge Mendonça (Palmeiras) e Bira (Remo)
- 7º - 10 GOLS: Mendonça (Botafogo), Zico (Flamengo), Toninho (Palmeiras) e Fumanchu (Santa Cruz)
- 11º - 9 GOLS: Sócrates (Botafogo-SP), Bill (Goiania), André Catimba (Grêmio) e Cabecinha (Sampaio Corrêa)
- 15º - 8 GOLS: Aloísio (América-RN), Nilson Dias (Botafogo-RJ), Dirceu (CRB), Roberto César (Operário/CG-MT) e Militão (Sport)
- 20º - 7 GOLS: Freitas (Bahia), Gil (Botafogo), Geratdão e Romeu (Corinthians), Revetria (Cruzeiro), Corinto (Desportiva), Gonçalves (Desportiva), Lincoln (Goiás), Carlos Alberto Garcia (Londrina), Everaldo (Operário/CG-MT), Síma (River), Neca (São Paulo) e Roberto Dinamite (Vasco)

# SÃO PAULO É CAMPEÃO!

🏆 Renda: recorde sul-americano  
🏆 Nos penais, a decisão do título

**A GAZETA** diária **esportiva**

**3**  
**2**


**CLUBE DA FÉ**

Que festa! São Paulo venceu o primeiro título de sua história. Depois de 11 anos sem vencer o Campeonato Nacional, o clube conquistou o título de campeão nacional em 1977. O clube venceu o jogo decisivo por 3 a 2 nos pênaltis. O goleiro Carlos Alberto Garcia foi o herói da vitória. O clube também venceu o jogo decisivo por 3 a 2 nos pênaltis. O goleiro Carlos Alberto Garcia foi o herói da vitória.

#### A CLASSIFICAÇÃO FINAL

C.	TIME	PG	J	V	E	D	GM	GS	SG	AP
1º	São Paulo FC (SP)	40	21	13	4	4	40	15	25	68,3%
2º	C Atlético Mineiro (MG)	50	21	17	4	0	55	16	39	87,3%
3º	Operário FC (MS)	32	20	10	6	4	28	16	12	60,0%
4º	Londrina EC (PR)	28	20	10	4	6	33	28	5	56,7%
5º	Botafogo FR (RJ)	37	18	11	7	0	30	8	22	74,1%
6º	SE Palmeiras (SP)	34	18	12	3	3	33	18	15	72,2%
7º	AA Ponte Preta (SP)	32	19	11	3	5	29	12	17	63,2%
8º	SC Corinthians P (SP)	31	19	10	6	3	24	7	17	63,2%
9º	CR Flamengo (RJ)	31	19	9	6	4	31	11	20	57,9%
10º	Santa Cruz FC (PE)	30	18	10	5	3	33	15	18	64,8%
11º	EC Bahia (BA)	30	19	9	6	4	26	12	14	57,9%
12º	CR Vasco da Gama (RJ)	29	18	8	8	2	26	10	16	59,3%
13º	Grêmio FBPA (RS)	28	18	9	4	5	31	18	13	57,4%
14º	Clube do Remo (PA)	25	18	8	4	6	26	18	8	51,9%
15º	Botafogo FC (Rib. Preto-SP)	24	18	8	6	4	28	21	7	55,6%
16º	Cruzeiro EC (MG)	24	18	6	7	5	30	27	3	46,3%
17º	América FC (RN)	24	20	6	8	6	23	27	-4	43,3%
18º	América FC (RJ)	23	19	6	10	3	19	19	0	49,1%
19º	A Desportiva FVRD (ES)	22	20	7	5	8	21	33	-12	43,3%
20º	Sport CR (PE)	21	18	7	4	7	26	24	2	46,3%
21º	Santos FC (SP)	20	18	5	6	7	21	22	-1	38,9%
22º	EC XV de Novembro (Pir.-SP)	18	18	4	8	6	12	13	-1	37,0%
23º	SER Caxias (RS)	16	18	3	9	6	21	26	-5	33,3%
24º	N Fast Club (AM)	12	18	4	2	12	22	41	-19	25,9%
25º	SC Internacional (RS)	22	13	7	3	3	22	10	12	61,5%
26º	Fluminense FC (RJ)	20	14	8	2	4	23	10	13	61,9%
27º	AD Confiança (SE)	18	14	7	2	5	17	19	-2	54,8%
28º	Guarani FC (SP)	18	14	6	2	6	18	10	8	47,6%
29º	A Portuguesa D (SP)	17	14	6	2	6	14	12	2	47,6%
30º	Ceará SC (CE)	17	15	6	3	6	16	15	1	46,7%
31º	Grêmio E Maringá (PR)	17	13	6	2	5	14	13	1	51,3%
32º	Uberaba SC (MG)	17	13	5	4	4	15	11	4	48,7%
33º	Goytacaz FC (RJ)	17	13	5	5	3	16	13	3	51,3%
34º	ABC FC (RN)	16	14	5	4	5	14	14	0	45,2%
35º	Goiás EC (GO)	16	13	4	6	3	19	17	2	46,2%

36º	Volta Redonda EC (RJ)	16	15	4	6	5	17	16	1	40,0%
37º	Joinville EC (SC)	15	13	5	3	5	15	18	-3	46,2%
38º	EC Vitória (BA)	15	15	4	4	7	14	20	-6	35,6%
39º	EC Juventude (RS)	14	13	5	3	5	12	11	1	46,2%
40º	Vitória FC (ES)	14	15	5	3	7	13	30	-17	40,0%
41º	River AC (PI)	14	15	4	5	6	18	29	-11	37,8%
42º	Sampaio Correa FC (MA)	14	15	3	6	6	15	20	-5	33,3%
43º	Avaí FC (SC)	13	13	5	1	7	14	18	-4	41,0%
44º	CR Brasil - CRB (AL)	13	13	4	2	7	16	22	-6	35,9%
45º	C Atlético Paranaense (PR)	13	13	3	5	5	19	21	-2	35,9%
46º	América FC (MG)	12	13	4	2	7	16	22	-5	35,9%
47º	CS Alagoano - CSA (AL)	12	13	3	4	6	12	16	-4	33,3%
48º	Brasília EC (DF)	11	13	5	1	7	10	27	-17	41,0%
49º	Coritiba FC (PR)	11	13	4	2	7	16	23	-7	35,9%
50º	Americano FC (RJ)	11	13	3	4	6	8	24	-16	33,3%
51º	Paysandu SC (PA)	11	13	3	4	6	17	27	-10	33,3%
52º	C Náutico C (PE)	11	13	4	2	7	15	16	-1	35,9%
53º	Fortaleza EC (CE)	10	15	3	3	9	12	21	-9	26,7%
54º	Nacional FC (AM)	9	13	3	2	8	9	22	-13	28,2%
55º	Treze FC (PB)	9	13	2	5	6	9	28	-19	28,2%
56º	EC Flamengo (PI)	8	15	1	6	8	8	25	-17	20,0%
57º	Botafogo FC (PB)	7	13	2	2	9	9	22	-13	20,5%
58º	Goiânia EC (GO)	7	13	2	3	8	14	29	-15	23,1%
59º	Vila Nova FC (GO)	7	13	1	4	8	11	20	-9	17,9%
60º	Fluminense FC (F. Santana-BA)	7	15	1	5	9	6	21	-15	17,8%
61º	CS Sergipe (SE)	6	15	2	2	11	12	27	-15	17,8%
62º	CE Dom Bosco (MT)	5	13	1	3	9	14	32	-18	15,4%



(Foto: Arquivo AE)

0 comentários | Ferramenta de moderação

Classificar por Mais antigos

Plugin de comentários do Facebook

PATROCINADOR MASTER



PATROCINADORES



**PARCEIROS**



**NEWSLETTER**

Digite seu e-mail para receber nossa newsletter

ok

**HOSPEDAGEM**



EQUINIX

