

Quadros de Lotação do Estádio

1.981 até 2012

Novembro de 2.012

Departamento de Manutenção

CAPACIDADE TOTAL DE PÚBLICO - ESTÁDIO CÍCERO POMPEU DE TOLEDO - MORUMBI.

J.981

0

PO	LOCALIZAÇÃO	SENTADOS	EM PÉ	COBERTOS	DESCOBERTOS	TOTAL
VENDÁVEIS.	ARQUIBANCADAS	70.000	0	0	70.000	70.000
	NUMERADAS SUPERIORES	15.177	0	15.177	0	15.177
	CATIVAS SUPERIORES	7.714	0	7.714	0	7.714
	CAMAROTES SUPERIORES	897	0	897	0	897
	NUMERADAS TÊRREAS	8.207	0	6.350	1.857	8.207
	CATIVAS TÊRREAS	6.987	0	1.529	5.458	6.987
	GERAIS	0	40.000	31.098	8.902	40.000
	SUB-TOTAL 1	108.982	40.000	62.765	86.217	148.982
NÃO VENDÁVEIS	TRIBUNA DE HONRA	54	0	54	0	54
	TRIBUNAS CONSELHEIROS	43	0	43	0	43
	CABINES DE TELEVISÃO	38	0	38	0	38
	CABINE DE SOM E PLACAR ELETRÔNICO	10	0	10	0	10
	CABINES DE RÁDIO	104	0	104	0	104
	CABINES DE IMPRENSA	58	0	58	0	58
	TRIBUNAS TÊRREAS	119	0	119	0	119
	SUB-TOTAL 2	426	0	426	0	426
	TOTAL GERAL	109.408	40.000	63.191	86.217	149.408

MAPA GERAL DE CAPACIDADE

Estádio Cícero Pompeu de Toledo : Morumbi

ARQUIBANCADAS						70.000
NUMERADAS SUPERIORES.....	setor 1 :	1.603				
	setor 2 :	2.048				
	setor 3 :	1.674				
	setor 14:	1.990				
	setor 15:	1.977				
	setor 16:	1.759			11.051
CATIVAS SUPERIORES	setor 4 :	1.055				
	setor 5 :	1.291				
	setor 6 :	993				
	setor 7 :	822				
	setor 8 :	1.226				
	setor 9 :	1.436				
	setor 10:	963				
	setor 11:	894				
	setor 12:	1.085				
	setor 13:	1.043			10.808
CAMAROTES SUPERIORES						897
NUMERADAS TÉRREAS	setor 5 :	cobertas= 1.257				
		descob. = 350 ..			1.607	
	setor 7 :	cobertas= 989				
		descob. = 301 ..			1.290	
	setor 9 :	cobertas= 1.719				
		descob. = 522 ..			2.241	
	setor 11:	cobertas= 1.090				
		descob. = 324 ..			1.414	
	setor 13:	cobertas= 1.295				
		descob. = 360 ..			1.655	8.207
CATIVAS TÉRREAS	setor 4 :	cobertas= 1.158				
		descob. = 308 ..			1.466	
	setor 6 :	cobertas= 1.012				
		descob. = 286 ..			1.298	
	setor 8 :	cobertas= 1.136				
		descob. = 346 ..			1.482	
	setor 10:	cobertas= 992				
		descob. = 277 ..			1.269	
	setor 12:	cobertas= 1.160				
		descob. = 312 ..			1.472	6.987
GERAIS (em pé)						40.000
TRIBUNAS, CABINES DE RÁDIO, TV, SOM, PLACAR						426*
<u>TOTAL GERAL</u>						<u>148.376</u>

* Lugares não vendáveis

São Paulo, 28 de Julho de 1987
Engº Walter - Depto Manutenção

QUADROS-RESUMO DE TODAS CADEIRAS NUMERADAS E CATIVAS DO ANEL SUPERIOR

Estádio Cícero Pompeu de Toledo : Morumbi

A) CADEIRAS CATIVAS SUPERIORES : Total = 10.808 unid. (Quantidades)

Fila	St.04	St.06	St.08	St.10	St.12	St.05	St.07	St.09	St.11	St.13
A-4	-	-	11	-	-	-	-	-	-	-
A-3	-	46	50	32	14	-	39	-	-	-
A-2	62	51	55	51	61	77	40	57	43	46
A-1	66	56	75	55	66	80	47	54	52	48
A	71	62	77	61	72	87	52	83	56	71
B	71	61	76	61	71	86	51	91	56	72
C	70	61	76	61	70	85	52	91	56	71
D	69	61	75	60	70	84	50	91	56	70
E	68	60	75	60	69	83	51	91	55	70
F	67	60	75	60	69	82	50	90	55	69
G	67	60	74	59	68	81	50	89	54	68
H	66	60	74	59	67	81	49	89	54	68
I	65	60	73	59	67	80	49	89	54	67
J	64	60	73	58	65	79	49	88	54	66
K	63	59	72	57	65	78	49	87	54	65
L	63	59	72	57	64	77	48	87	53	65
M	62	59	72	57	64	76	48	87	53	64
N	61	58	71	56	63	75	48	86	53	63
O	-	-	-	-	-	-	-	86	-	-
TOTAIS:	1055	993	1226	963	1085	1291	822	1436	894	1043

B) CADEIRAS NUMERADAS SUPERIORES : Total = 11.051 unid (Num. de/até)

Fila	Setor 01	Setor 03	Setor 15	Setor 02	Setor 14	Setor 16
P	001/081	001/099	001/118	001/101	001/114	001/100
O	001/110	001/105	001/126	001/108	001/129	001/111
N	001/109	001/114	001/132	001/149	001/132	001/118
M	001/107	001/110	001/132	001/143	001/134	001/117
L	001/106	001/113	001/131	001/136	001/132	001/118
K	001/105	001/109	001/131	001/134	001/130	001/114
J	001/104	001/107	001/130	001/134	001/130	001/114
I	001/102	001/107	001/126	001/134	001/128	001/113
H	001/103	001/104	001/125	001/132	001/126	001/112
G	001/099	001/103	001/121	001/129	001/124	001/112
F	001/099	001/105	001/122	001/129	001/123	001/110
E	001/099	001/102	001/121	001/130	001/122	001/107
D	001/097	001/101	001/118	001/126	001/119	001/106
C	001/096	001/101	001/117	001/125	001/118	001/104
B	001/094	001/098	001/115	001/121	001/116	001/102
A	001/092	001/096	001/112	001/117	001/113	001/101
TOTAIS:	1603	1674	1977	2048	1990	1759

C) CADEIRAS DE CAMAROTES : Total = 897 unidades

São Paulo, 28 de Julho de 1.987
Engº Walter - Depto de Manutenção

MAPAS RESUMIDOS DE CAPACIDADE : MORUMBI

Resumo I

Arquibancadas	70.000	lugares
Numeradas Superiores	11.051	"
Cativas Superiores	10.808	"
Camarotes Superiores	897	"
Numeradas Térreas	8.207	"
Cativas Térreas	6.987	"
Gerais (em pé)	40.000	"
Tribunas e Cabines (não vendáveis)	426	"
Capacidade Total	148.376	"

Resumo II

Arquibancadas	70.000	lugares
Gerais	40.000	"
Numeradas	19.258	"
Cativas	17.795	"
Camarotes	897	"
Tribunas e Cabines	426	"
Capacidade Total	148.376	"

Resumo III

Lugares Descobertos :	Arquibancadas ...	70.000	
	Gerais (parte) ..	11.500	
	Num.Térrea(parte)	1.857	
	Cat.Térrea(parte)	1.529	84.886
Lugares Cobertos :	Gerais (parte)..	28.500	
	Num.Térrea(parte)	6.350	
	Cat.Térrea(parte)	5.458	
	Num. Superior ...	11.051	
	Cat. Superior ...	10.808	
	Camarotes Sup. ..	897	
	Tribunas/Cabines.	426	63.490
Capacidade Total			148.376

Obs.: Já foram computadas as transformações dos setores 4,12,13 e 5 , de numeradas superiores para cativas superiores, incluindo as interferências causadas em outros setores.

São Paulo, 28 de Julho de 1.987
Engº Walter- Depto de Manutenção

LISTAGEM DAS CADEIRAS NUMERADAS E CATIVAS ELIMINADAS EM OUTUBRO DE 1.991CADEIRAS NUMERADAS TERREAS


FILA	Setor 5	Setor 7	Setor 9	Setor 11	Setor 13	Totais
A	68	60	102	64	71	365
B	69	60	104	65	70	368
C	70	60	105	65	71	371
D	71	60	105	65	74	375
E	72	61	106	65	74	378
TOTAIS	350	301	522	324	360	1.857

CADEIRAS CATIVAS TERREAS

FILA	Setor 4	Setor 6	Setor 8	Setor 10	Setor 12	Totais
P	63	58	70	56	64	311
Q	62	58	70	56	63	309
R	62	57	69	55	62	305
S	61	57	69	55	62	304
T	60	56	68	55	61	300
TOTAIS	308	286	346	277	312	1.529

TOTAL DE CADEIRAS ELIMINADAS : 3.386 lugares

São Paulo, 30 de Outubro de 1991


UBIRAJARA JARBAS DE SOUZA
Diretor de ManutençãoSEDE ADMINISTRATIVA: PRAÇA ROBERTO GOMES PEDROSA — TELEFONE: (011) 842-3377 — CEP 05653
ESTÁDIO CÍCERO POMPEU DE TOLEDO — MORUMBI — TELEX 57513 SPFC-BR
CAIXA POSTAL Nº 1901 — TELEGRAMA "TRICOLOR" — FAX 843-7626 — SÃO PAULO

MAPA GERAL DE CAPACIDADE

Estádio Cícero Pompeu de Toledo : Morumbi

ARQUIBANCADAS		70.000
NUMERADAS SUPERIORES.....	setor 1 : 1.603	
	setor 2 : 2.048	
	setor 3 : 1.674	
	setor 14: 1.990	
	setor 15: 1.977	
	setor 16: 1.759	11.051
CATIVAS SUPERIORES	setor 4 : 1.055	
	setor 5 : 1.291	
	setor 6 : 993	
	setor 7 : 822	
	setor 8 : 1.226	
	setor 9 : 1.436	
	setor 10: 963	
	setor 11: 894	
	setor 12: 1.085	
	setor 13: 1.043	10.808
CAMAROTES SUPERIORES		897
NUMERADAS TÉRREAS	setor 5 : cobertas= 1.257	
	descob. = 350 ..	1.607
	setor 7 : cobertas= 989	
	descob. = 301 ..	1.290
	setor 9 : cobertas= 1.719	
	descob. = 522 ..	2.241
	setor 11: cobertas= 1.090	
	descob. = 324 ..	1.414
	setor 13: cobertas= 1.295	
	descob. = 360 ..	1.655
		8.207
		6.350
CATIVAS TÉRREAS	setor 4 : cobertas= 1.158	
	descob. = 308 ..	1.466
	setor 6 : cobertas= 1.012	
	descob. = 286 ..	1.298
	setor 8 : cobertas= 1.136	
	descob. = 346 ..	1.482
	setor 10: cobertas= 992	
	descob. = 277 ..	1.269
	setor 12: cobertas= 1.160	
	descob. = 312 ..	1.472
		6.987
		5.458
GERAIS (em pé)		40.000
TRIBUNAS, CABINES DE RÁDIO, TV, SOM, PLACAR		426*
TOTAL GERAL		148.376

* Lugares não vendáveis

144.990
São Paulo, 28 de Julho de 1987
Engº Walter - Depto Manutenção

Novo capacidade, após a remoção de todas as cadeiras descobertas

MAPAS RESUMIDOS DE CAPACIDADE : MORUMBI

RESUMO I

Lugares Vendáveis

Arquibancadas	70.000	
Numeradas Superiores	11.051	
Cativas Superiores	10.808	
Camarotes Superiores	897	
Numeradas Térreas	6.350	
Cativas Térreas	5.458	
Gerais	40.000	144.564

Lugares não Vendáveis

Tribunas e Cabines	426	426
--------------------------	-----	-----

TOTAL		144.990
-------------	--	---------

RESUMO II

ARQUIBANCADAS	70.000	
GERAIS	40.000	
NUMERADAS	17.401	
CATIVAS	16.266	
CAMAROTES	897	
TRIBUNAS E CABINES (não vendáveis) ..	426	144.990

RESUMO III

Lugares descobertos :	Arquibancadas	70.000	
	Gerais (parte) ...	11.500	81.500
Lugares cobertos :	Gerais (parte) ...	28.500	
	Numeradas Térreas ..	6.350	
	Cativas Térreas	5.458	
	Numeradas Superiores	11.051	
	Camarotes Superiores	897	
	Tribunas/Cabines ...	426	63.460

Os números acima já consideram a remoção das 5 fiadas de bancos descobertos nas cativas e numeradas térreas, ocorrida em Outubro de 1991.

São Paulo, 30 de Outubro de 91

SÃO PAULO FUTEBOL CLUBE

Ubirajara Darbas de Souza

Diretor de Manutenção

QUADRO COMPARATIVO DE CAPACIDADES ANTIGAS (1.981) E ATUAIS (1.991) DO MORUMBI

LOCAIS DE ASSISTÊNCIA	CAPACIDADE ANTIGA		CAPACIDADE ATUAL	
ARQUIBANCADAS		<u>70.000</u>		<u>70.000</u>
NUMERADAS SUPERIORES				
Setor 01	1.603		1.603	
Setor 02	2.107		2.048	
Setor 03	1.674		1.674	
Setor 04	869		0	
Setor 05	1.668		0	
Setor 12	940		0	
Setor 13	1.340		0	
Setor 14	2.049		1.990	
Setor 15	2.037		1.977	
Setor 16	1.759	<u>16.046</u>	1.759	<u>11.051</u>
CATIVAS SUPERIORES				
Setor 04	328		1.055	
Setor 05	0		1.291	
Setor 06	993		993	
Setor 07	822		822	
Setor 08	1.226		1.226	
Setor 09	1.436		1.436	
Setor 10	963		963	
Setor 11	894		894	
Setor 12	335		1.085	
Setor 13	0	<u>6.997</u>	1.043	<u>10.808</u>
CAMAROTES		<u>897</u>		<u>897</u>
NUMERADAS TÊRREAS				
Setor 05	1.607		1.257	
Setor 07	1.290		989	
Setor 09	2.241		1.719	
Setor 11	1.414		1.090	
Setor 13	1.655	<u>8.207</u>	1.295	<u>6.350</u>
CATIVAS TÊRREAS				
Setor 04	1.466		1.158	
Setor 06	1.298		1.012	
Setor 08	1.482		1.136	
Setor 10	1.269		992	
Setor 12	1.472	<u>6.987</u>	1.160	<u>5.458</u>
GERAIS		<u>40.000</u>		<u>40.000</u>
CABINES, TRIBUNAS ETC (N VENDAÍVEIS)		<u>426</u>		<u>426</u>
TOTAL GERAL		149.560		144.990

Observações : Os setores 04 e 12 eram parcialmente cativas e numeradas, sendo posteriormente transformados em cativas
 Os setores 05 e 13 foram totalmente transformados de numeradas para cativas
 Os setores 02, 14 e 15 foram diminuídos para criação de corredores laterais às novas grades divisórias cativas/numeradas
 As numeradas e cativas térreas foram diminuídas pela retirada das 5 primeiras fiadas de bancos (descobertas)

São Paulo, 10 de Dezembro de 1.991

UBIRAJARA JARBAS DE SOUZA
 Diretor de Manutenção



Federação Paulista de Futebol

EDIFÍCIO ROBERTO GOMES PEDROZA
AVENIDA BRIGADEIRO LUIZ ANTONIO, 917
Telefone 37-7551 (Réde Interna) Fax (011) 368917
End. Teleg.: "FUTEBOL" Telex (011) 22234 - São Paulo

Laudo

--	--	--

18 - Condições de Ampliação

possui área livre não tem

19 - Transportes para o Estádio, partindo da Capital

19.1 - Distância em Km 13

20 - Capacidade do Estádio

	<u>Total de público</u>
Em concreto (metros lineares) Cabines + Tribunas	426
Arquibancadas	70.000
Em alvenaria (metros lineares) Gerais	40.000
Em tubulações (metros lineares) Camarotes	897
Cadeiras Numeradas (número)	17.401
Cadeiras Cativas (número)	16.266
Total -	144.990

20.1 - Capacidade Acidental do Estádio

Considera-se capacidade acidental, espectadores em pé e com boa visibilidade, nos diversos setores do Estádio, de tal maneira que não prejudique a visão dos torcedores sentados, nem a circulação interna.

20.2 - Capacidade Total do Estádio

Total - 144.990

Assumo inteira responsabilidade pelas informações aqui registra das nas folhas de 01 a 12.

Associação: _____

Presidente



± Maio de 1.993

UBIRAJARA JARBAS DE SOUZA
DIRETOR DE MANUTENÇÃO

MAPA RESUMIDO DE CAPACIDADE : MORUMBI



RESUMO

Lugares Vendáveis

Arquibancadas	55.000	
Numeradas Superiores	11.051	
Cativas Superiores	10.808	
Camarotes Superiores	897	
Numeradas Térreas	6.350	
Cativas Térreas	5.458	
Gerais	25.000 114.564

Lugares não Vendáveis

Tribunas e Cabines	426	<u>426</u>
TOTAL			114.990



Cargo: *Walter Fellador Junior*
CREA: 99.776/D



SÃO PAULO FUTEBOL CLUBE
CAMPEÃO MUNDIAL INTER-CLUBES - JAPÃO - 1992

*Estudo para
 Estádio com
 lugares de 50
 em entre-eixos*

MAPA GERAL DE CAPACIDADES

ESTÁDIO CÍCERO POMPEU DE TOLEDO = MORUMBI

RANKING BRASILEIRO DE FUTEBOL
1º COLOCADO

CAMPEÃO PAULISTA

1931	1943
1945	1946
1948	1949
1953	1957
1970	1971
1975	1980
1981	1985
1987	1989
1991	1992

TRICAMPEÃO BRASILEIRO

1977	1986	1991
------	------	------

BICAMPEÃO COPA "LIBERTADORES DE AMÉRICA"
 1992 1993

TÍTULOS INTERNACIONAIS

- PEQUENA COPA DO MUNDO VENEZUELA - 1955
- TROFÉU JARRITO MÉXICO - 1955
- TORNEIO PENTAGONAL GUADALAJARA MÉXICO - 1960
- PEQUENA COPA DO MUNDO VENEZUELA - 1963
- TORNEIO DE FIRENZE ITALIA - 1964
- TROFÉU COLOMBINO HUELVA ESPANHA - 1969
- TORNEIO VERÃO DA FLORIDA U. S. A. - 1982
- TORNEIO QUADRANGULAR MÉXICO - 1989
- TORNEIO DA AMIZADE CHILE - 1990
- COPA SOLIDARIEDADE LEON MÉXICO - 1990
- COPA CIDADE DE BARCELONA ESPANHA - 1991 - 1992
- TORNEIO TERESA HERRERA ESPANHA - 1992
- TORNEIO RAMON DE CARRANZA ESPANHA - 1992
- TROFÉU CIDADE DE SANTIAGO CHILE - 1993

Resumo geral baseado em quantitativos anteriores e no levantamento efetuado pela Empresa "Agriplan - Planejamentos de Agrimensura S/C Ltda", concluído no mês de Julho de 1.993.

A) NÍVEL INFERIOR

A.1) Numeradas Terreas Frontais (Antigas Gerais Frontais)

Setor	5 Filas	Assistência	Placar
01 A	164 = 337	362 = 750	(193) = (407)
01 B	173	388	(214)
02 A	217 = 432	813 = 1616	
02 B	215	803	
03 A	171 = 337	608 = 1238	
03 B	166	630	
Sub-Total	1.106	3.604	(407)

A.2) Numeradas Terreas

Setor	5 Filas	Assistência	Placar
05 A	107 = 255	427 = 971	
05 B	148	544	
07	237 = 237	800 = 800	
09 A	190 = 398	651 = 1387	
09 B	208	736	
11	262 = 262	869 = 869	
13 A	145 = 277	513 = 1013	
13 B	132	500	
Sub-Total	1.429	5.040	

A.3) Numeradas Terreas Fundos (Antigas Gerais Fundos)

Setor	5 Filas	Assistência	Placar
16 A	191 = 380	420 = 830	(247) (490)
16 B	189	410	(243)
14 A	214 = 405	807 = 1413	
14 B	191	606	
15 A	192 = 406	734 = 1540	
15 B	214	806	
Sub-Total	1.191	3.783	(490)

A.4) Cativas Terreas

Setor	5 Filas	Assistência	Placar
04	308	1158	
06	286	1012	
08	346	1136	
10	277	992	
12	312	1160	
Sub-Total	1.529	5.458	

TOTAL GERAL 5.255 17.885 (897) = 23.14

SÃO PAULO FUTEBOL CLUBE

ESTÁDIO CÍCERO POMPEU DE TOLEDO ● MORUMBI ● O MAIOR ESTÁDIO PARTICULAR DO MUNDO
 PÇ. ROBERTO GOMES PEDROSA, 01 ● CEP 05653-070 ● FONE: (011) 842-3377 ● FAX: (011) 843-7626
 SEDE ADMINIST.: PORTÃO 4 ● SEDE SOCIAL: PORTÃO 7 ● TELEX: (011) 57513 SPFC-BR ● S. PAULO ● BRASIL



SÃO PAULO FUTEBOL CLUBE

CAMPEÃO MUNDIAL INTER-CLUBES - JAPÃO - 1992

B) NÍVEL SUPERIOR

B.1) Cativas Superiores Lado Par

Setor		
04	1055	
06	993	
08	1226	
10	963	
12	1085	5.322

B.2) Cativas Superiores Lado Impar

Setor		
05	1291	
07	822	
09	1436	
11	894	
13	1043	5.486
Sub-Total		10.808

B.3) Numeradas Superiores Frontais

Setor		
01 A	578	
01 B	594	1.172
02 A	795	
02 B	807	1.602
03 A	560	
03 B	723	1.283
		4.057

B.4) Numeradas Superiores de Fundos

Setor		
14 A	797	
14 B	739	1.536
15 A	792	
15 B	736	1.528
16 A	781	
16 B	557	1.338
		4.402
Sub-Total		8.459

B.5) Camarotes

	891	891
TOTAL GERAL :		20.158

C) NÍVEL ARQUIBANCADAS

C.1) Arquibancadas

Setor		Setor		Setor	
01/02	3189	05/06	3214	09/10	2484
02/03	3147	06/07	3204	10/11	3163
03/04	2489	07/08	3164	11/12	3203
04/05	3178	08/09	3192	12/01	3201
TOTAL GERAL :					36.828

TOTAL GERAL DO ESTÁDIO (LUGARES VENDÁVEIS)	80.126
Lugares não Vendáveis (Tribunas, Cabines de Rádio e TV)	426
	80.552

São Paulo, 11 de Agosto de 93

UBIRAJARA JARBAS DE SOUZA
Diretor de Manutenção

RANKING BRASILEIRO DE FUTEBOL
1º COLOCADO

CAMPEÃO PAULISTA

1931	1943
1945	1946
1948	1949
1953	1957
1970	1971
1975	1980
1981	1985
1987	1989
1991	1992

TRICAMPEÃO BRASILEIRO

1 7 1986 1991

BICAMPEÃO COPA "LIBERTADORES DE AMÉRICA"
1992 1993

TÍTULOS INTERNACIONAIS

- PEQUENA COPA DO MUNDO VENEZUELA - 1955
- TROFÉU JARRITO MEXICO - 1955
- TORNEIO PENTAGONAL GUADALAJARA MEXICO - 1960
- PEQUENA COPA DO MUNDO VENEZUELA - 1963
- TORNEIO DE FIRENZE ITALIA - 1964
- TROFÉU COLOMBINO HUELVA ESPANHA - 1969
- TORNEIO VERÃO DA FLÓRIDA U. S. A. - 1982
- TORNEIO QUADRANGULAR MEXICO - 1989
- TORNEIO DA AMIZADE CHILE - 1990
- COPA SOLIDARIEDADE LEON MEXICO - 1990
- COPA CIDADE DE BARCELONA ESPANHA - 1991 - 1992
- TORNEIO TERESA HERRERA ESPANHA - 1992
- TORNEIO RAMON DE CARRANZA ESPANHA - 1992
- TROFÉU CIDADE DE SANTIAGO CHILE - 1993

SÃO PAULO FUTEBOL CLUBE

ESTÁDIO CÍCERO POMPEU DE TOLEDO ● MORUMBI ● O MAIOR ESTÁDIO PARTICULAR DO MUNDO
 PÇ. ROBERTO GOMES PEDROSA, 01 ● CEP 05853-070 ● FONE: (011) 842-3377 ● FAX: (011) 843-7626
 SEDE ADMINIST.: PORTÃO 4 ● SEDE SOCIAL: PORTÃO 7 ● TELEX: (011) 57513 SPFC-BR ● S. PAULO ● BRASIL

QUADRO COMPARATIVO = MEDIDAS ESTIMATIVAS (PLANTA) E MEDIDAS REAIS

ESTÁDIO DO MORUMBI = LUGARES DE 50 cm

	Estudo Preliminar Junho/93	Levantamento Real Agosto/93	Capacidade Decada 80	Capacidade Inicial
Arquibancadas	35.440	36.828	55.000	70.000
Superior	10.552	Não realizado(10.808)	10.808 **	7.714
Camarotes	807	Não realizado(891)	897	897
NR. Frontais/Fundos	8.495	8.459	11.051 **	15.177
Inferior	4.926	5.040	6.350 *	8.207
Numeradas Vermelhas				
Numeradas (Antigas Ge rais)	6.800	7.387 ***	25.000	40.000
Cativas Térreas	5.458	Não realizado(5.458)	5.458 *	6.987
SUB-TOTAL		74.871	114.564	148.982
Inferior				
Num. Verm. (Descobertas)		1.429 ***		
Num. (Ant. G. Descobertas)		2.297 ***		
Cativas (Descobertas)		1.529 ***		
TOTAL - G E R A L		80.126	114.564	148.982

* Removidas as filas de bancos descobertos.

** Alterações provocadas pela transformação dos setores 4 (Pte), 12 (Pte), 13 e 5 em cativas.

*** Faltam ser construídas.

São Paulo, 3 de Maio de 1.994

Depto. de Manutenção.



SÃO PAULO FUTEBOL CLUBE

CAMPEÃO MUNDIAL INTER-CLUBES - JAPÃO - 1992

RANKING BRASILEIRO DE FUTEBOL 1ª COLOCADO

CAMPEÃO PAULISTA

1931	1943
1945	1946
1948	1949
1953	1957
1970	1971
1975	1980
1981	1985
1987	1989
1991	1992

TRICAMPEÃO BRASILEIRO

1986 1991

BICAMPEÃO COPA "LIBERTADORES DE AMÉRICA" 1992 1993

TÍTULOS INTERNACIONAIS

- PEQUENA COPA DO MUNDO VENEZUELA - 1955
- TROFEU JARRITO MEXICO - 1955
- TORNEIO PENTAGONAL GUADALAJARA MEXICO - 1960
- PEQUENA COPA DO MUNDO VENEZUELA - 1963
- TORNEIO DE FIRENZE ITALIA - 1964
- TROFEU COLOMBINO HUELVA ESPANHA - 1969
- TORNEIO VERAO DA FLORIDA U. S. A. - 1982
- TORNEIO QUADRANGULAR MEXICO - 1989
- TORNEIO DA AMIZADE CHILE - 1990
- COPA SOLIDARIEDADE LEON MEXICO - 1990
- COPA CIDADE DE BARCELONA ESPANHA - 1991 - 1992
- TORNEIO TERESA HERRERA ESPANHA - 1992
- TORNEIO RAMON DE CARRANZA ESPANHA - 1992
- TROFEU CIDADE DE SANTIAGO CHILE - 1993

MAPA GERAL DE CAPACIDADES

RESUMO GERAL

Nível Arquibancadas

Público Total 36.828 36.828

Nível Superior

Cativas Pares 5.322
Cativas Impares 5.486 10.808

Numeradas Frontais 4.057
Numeradas Fundos 4.402 8.459

Camarotes 891 891 20.158

Nível Inferior

	Descobertas	Cobertas	
Numeradas Frontais*	<u>1.106</u>	<u>3.604</u>	<u>4.710</u>
Numeradas Térreas	<u>1.429</u>	<u>5.040</u>	<u>6.469</u>
Numeradas Fundos*	<u>1.191</u>	<u>3.783</u>	<u>4.974</u>
Cativas Térreas	<u>1.529</u>	<u>5.458</u>	<u>6.987</u>

Sub-Total (Lugares Vendáveis) 80.126

Lugares não Vendáveis (Cabines e Tribunas) 426

TOTAL GERAL DO ESTÁDIO 80.552

São Paulo, 12 de Agosto de 1.993

Ubirajara Jarbas de Souza
Ubirajara Jarbas de Souza
Diretor de Manutenção

* Antigas Gerais

SÃO PAULO FUTEBOL CLUBE

ESTÁDIO CÍCERO POMPEU DE TOLEDO ● MORUMBI ● O MAIOR ESTÁDIO PARTICULAR DO MUNDO
 PÇ. ROBERTO GOMES PEDROSA, 01 ● CEP 05653-070 ● FONE: (011) 842-3377 ● FAX: (011) 843-7626
 SEDE ADMINIST.: PORTÃO 4 ● SEDE SOCIAL: PORTÃO 7 ● TELEX: (011) 57513 SPFC-BR ● S. PAULO ● BRASIL
 Mod. 23 - 400 Bls. 60x2 - 6/93 - RPC

Copa Mundial de la FIFA 1994

Descripción técnica de los estadios

(Las instalaciones para los medios informativos se tratarán por separado)

Cuestionario

1. Nombre del estadio: CÍCERO POMPEU DE TOLEDO (MORUMBI)	Ciudad: São Paulo	
2. Propietario (Club, Ciudad, etc.):	São Paulo Football Club	
3. Distancias — al estadio:		
— desde el centro de la ciudad:	14 km	
— desde el aeropuerto:	08 km	
— desde la estación:	18/25 km	
Tiempo necesario con el auto/autobús:		
— desde el centro de la ciudad:	30 min	
— desde el aeropuerto:	20 min	
— desde la estación:	40/50 min	
4. Capacidad	Condiciones:	
	Hoy	Futuro
total:	148.376	
asientos cubiertos/sin cubrir:	34.990/73.386	
plazas de pie cubiertas/sin cubrir:	28.500/11.500	
5. Instalaciones para los equipos		
5.1. Vestuarios		
5.1.1. Superficie en m ² (22 jugadores/equipo)	165 m ²	
5.1.2. Número de duchas por equipo	12	
Número de lavabos por equipo	04	
5.1.3. Mesa para masaje por cabina	02	
5.1.4. Bancos para jugadores	12	
Armeros para jugadores	13	
Enchufes	15	
5.2. Enfermerías para los equipos		
Superficie en m ²	20 m ²	
Instalación		
5.2.1. Cama para reconocimiento	01	
5.2.2. Camillas	01	
5.2.3. Lavabos	01	
5.2.4. Botiquín	02	
6. Local para control de drogas		
6.1. Habitación para reconocimiento	01	
6.2. Sala de espera	01	
6.3. Servicios	02	
7. Oficinas		
7.1. Para las necesidades de la FIFA	Si	
7.2. Para el COL	Si	
8. Dimensiones del campo de juego (Prescripción de la FIFA 105 x 68 m)		
8.1. Longitud exacta	108 m	
8.2. Ancho exacto	72 m	
8.3. Espacio libre alrededor del campo:		
8.3.1. Detrás de la línea de meta:	30 m	
8.3.2. A lo largo de los laterales:	30 m	
9. Terreno de juego		
9.1. ¿Está rodeado el terreno de una valla/tela metálica/zanja?	Si	
9.2. ¿Existe un sistema de drenaje eficaz?	Si	
¿Corresponde este a la frecuencia de las precipitaciones?	Si	
9.3. ¿Cómo es el estado general del terreno de juego?	Muy bueno	



SAO PAULO FUTEBOL CLUBE

BICAMPEÃO MUNDIAL INTERCLUBES - 1992/1993

ESTÁDIO CÍCERO POMPEU DE TOLEDO: MORUMBI

LEVANTAMENTO DE CAPACIDADES REAIS: NÍVEL INFERIOR

GERAIS

Acessos exclusivos pelo Portão 4 (Gerais do Fundo) e Rampa A (Gerais de Frente) do Estádio.

Capacidade anterior = 25.000 lugares

Capacidade reduzida = 15.000

NUMERADAS TÉRREAS

Acesso exclusivo pelo Portão 03 do Estádio

Capacidade anterior = 8.207 lugares

Remoção de 5 fiadas = -1.857 lugares

Capacidade reduzida = 6.350

CATIVAS TÉRREAS

Acesso exclusivo pelo Portão 18 do Estádio

Capacidade anterior = 6.987 lugares

Remoção de 5 fiadas = -1.529 lugares

Capacidade reduzida = 5.458

CAPACIDADE TOTAL ATUAL 26.808

Lugares comprometidos por obras na inferior 1.000

LUGARES DISPONÍVEIS PARA VENDA 25.808

Obs.: O número de lugares disponíveis nas gerais, considerado como 15.000 lugares, e todas de mais lotações das cativas e numeradas inferiores vêm sendo aprovadas pela Polícia Militar em todos eventos esportivos no Estádio do Morumbi, sem qualquer incidente.

São Paulo, 15 de fevereiro de 1.995.

FERNANDO CASAL DE REY
PRESIDENTE

ARNALDO DE ARAÚJO
DIRETOR DE MANUTENÇÃO

ENGO WALTER FOLLADOR JR
GERENTE DE MANUTENÇÃO

Rev. Intermediário e Arguimentos Interditados

1º COLOCADO NO RANKING BRASILEIRO DE FUTEBOL

CAMPEÃO	PAULISTA
1931	1943
1945	1946
1948	1949
1953	1957
1970	1971
1975	1980
1981	1985
1987	1989
1991	1992

TRICAMPEÃO BRASILEIRO
1977 1986 1991

BICAMPEÃO DA COPA "LIBERTADORES DE AMÉRICA"
1992 1993

BICAMPEÃO MUNDIAL INTERCLUBES
1992 1993

TÍTULOS INTERNACIONAIS

- PEQUENA COPA DO MUNDO VENEZUELA - 1955
- TROFÉU JARRITO MÉXICO - 1955
- TORNEIO PENTAGONAL GUADALAJARA MÉXICO - 1960
- PEQUENA COPA DO MUNDO VENEZUELA - 1963
- TORNEIO FIRENZE ITALIA - 1964
- TROFÉU COLOMBINI HUELVA ESPANHA - 1969
- TORNEIO VERÃO DA FLÓRIDA E U. A. - 1982
- TORNEIO QUADRANGULAR MÉXICO - 1989
- TORNEIO DA AMIZADE CHILE - 1990
- COPA SOLIDARIEDADE LEON MÉXICO - 1990
- COPA CIDADE DE BARCELONA ESPANHA - 1991 - 1992
- TORNEIO TERESA HERRERA ESPANHA - 1992
- TORNEIO RAMON DE CARRANZA ESPANHA - 1992
- TROFÉU CIDADE DE SANTIAGO CHILE - 1993

SÃO PAULO FUTEBOL CLUBE

ESTÁDIO CÍCERO POMPEU DE TOLEDO MORUMBI O MAIOR ESTÁDIO PARTICULAR DO MUNDO
PÇ. ROBERTO GOMES PEDROSA, 01 CEP 05653-070 FONE: (011) 842-3377 FAX: (011) 843-7626
SEDE ADMINIST.: PORTÃO 4 SEDE SOCIAL: PORTÃO 7 TELEX: (11) 57513 SPFC-BR S. PAULO - BRASIL

MOD 23 - 100 Bls. 50x2 - 01/95 - RPC



SÃO PAULO FUTEBOL CLUBE

BICAMPEÃO MUNDIAL INTERCLUBES - 1992/1993

ESTÁDIO CÍCERO POMPEU DE TOLEDO: MORUMBI

LEVANTAMENTO DE CAPACIDADES REAIS: NÍVEL INFERIOR

1º COLOCADO NO RANKING BRASILEIRO DE FUTEBOL

CAMPEÃO PAULISTA	PAULISTA
1931	1943
1945	1946
1948	1949
1953	1957
1970	1971
1975	1980
1981	1985
1987	1989
1991	1992

TRICAMPEÃO BRASILEIRO	BRASILEIRO
1977	1986 1991

BICAMPEÃO DA COPA "LIBERTADORES DE AMÉRICA"	DA COPA DE AMÉRICA
1992	1993

BICAMPEÃO MUNDIAL INTERCLUBES	MUNDIAL INTERCLUBES
1992	1993

TÍTULOS INTERNACIONAIS

- PEQUENA COPA DO MUNDO VENEZUELA - 1955
- TROFÉU JARRITO MÉXICO - 1955
- TORNEIO PENTAGONAL GUADALAJARA MÉXICO - 1960
- PEQUENA COPA DO MUNDO VENEZUELA - 1963
- TORNEIO FIRENZE ITALIA - 1964
- TROFÉU COLOMBINI HUELVA ESPANHA - 1969
- TORNEIO VERÃO DA FLORIDA E U. A. - 1982
- TORNEIO QUADRANGULAR MÉXICO - 1989
- TORNEIO DA AMIZADE CHILE - 1990
- COPA SOLIDARIEDADE LEON MÉXICO - 1990
- COPA CIDADE DE BARCELONA ESPANHA - 1991 - 1992
- TORNEIO TERESA HERRERA ESPANHA - 1992
- TORNEIO RAMON DE CARRANZA ESPANHA - 1992
- TROFÉU CIDADE DE SANTIAGO CHILE - 1993

GERAIS

Acessos exclusivos pelo Portão 4 (Gerais do Fundo) e Rampa A (Gerais de Frente) do Estádio.

Capacidade anterior = 25.000 lugares

Capacidade reduzida = 15.000

NUMERADAS TÉRREAS

Acesso exclusivo pelo Portão 03 do Estádio

Capacidade anterior = 8.207 lugares

Remoção de 5 fiadas = -1.857 lugares

Capacidade reduzida = 6.350

CATIVAS TÉRREAS

Acesso exclusivo pelo Portão 18 do Estádio

Capacidade anterior = 6.987 lugares

Remoção de 5 fiadas = -1.529 lugares

Capacidade reduzida = 5.458

CAPACIDADE TOTAL ATUAL 26.808

Lugares comprometidos por obras na inferior 1.000

LUGARES DISPONÍVEIS PARA VENDA 25.808

Obs.: O número de lugares disponíveis nas gerais, considerado como 15.000 lugares, e todas de mais lotações das cativas e numeradas inferiores vêm sendo aprovadas pela Polícia Militar em todos eventos esportivos no Estádio do Morumbi, sem qualquer incidente.

São Paulo, 15 de fevereiro de 1.995.

FERNANDO CASAL DE REY
PRESIDENTE

ARNALDO DE ARAÚJO
DIRETOR DE MANUTENÇÃO

ENGO WALTER FOLLADOR JR
GERENTE DE MANUTENÇÃO

SÃO PAULO FUTEBOL CLUBE

ESTÁDIO CÍCERO POMPEU DE TOLEDO

MORUMBI

PÇ. ROBERTO GOMES PEDROSA, 01

CEP 05653-070

FONE: (011) 842-3377

FAX: (011) 843-7626

SEDE ADMINIST.: PORTÃO 4

SEDE SOCIAL: PORTÃO 7

TELEX: (11) 57513 SPFC-BR

S. PAULO - BRASIL

Área para cálculo individual: 0,90m (degrau existente) x 0,50 m = 0,45 m²

Lotação Final = $2.128,52 / 0,45 = 4.730$ Lugares

RESUMO DA POPULAÇÃO DO NÍVEL 39,30 À 42,50	
NUMERADAS INFERIORES E CATIVAS	
SETOR	TOTAL
Azul	5.178 Lugares
Laranja + Deficientes	6.421 Lugares
Vermelho	6.512 Lugares
Amarelo	4.730 Lugares
TOTAL GERAL	22.841 Lugares

ESCOAMENTO:

a) Escoamento até a rota de fuga:

Tempo máximo permitido do espectador até uma rota de fuga = 4 (quatro) minutos com velocidade de 1,20 km/h = 20 metros/minutos.

Fercurso Máximo:

04 (quatro) minutos x 20 (vinte) metros / minuto = 80 m para o espectador atingir a uma rota de fuga.

Áreas mais desfavoráveis:

Será no setor Vermelho, pois o intervalo entre escadas é de 4 Gigantes, e levando-se em conta cada intervalo de Gigante com mais ou menos 10,00 m, espectador sentado no meio, entre escadas, no último degrau existente, TEMOS:

20,00m (área para chegar à escada) + 20 degraus x 0,90 (tamanho da escada a ser percorrida até a rota de fuga): $20,00 + 18,00 = 38,00$ m



AMARELO NUMERADA:

Situada entre os Gigantes 8 à 64

- Cadeiras existentes com $0,40 = 5.325$ lugares

Metragem a ser redividida $(5.325 \times 0,40) = 2.130$ m

Metragem para cada assento = $0,50$

Lotação $(2.130 / 0,50) = \underline{4.260}$ Lugares

- Camarotes (Nível 49,30) - 222 Lugares

Camarote a ser demolido para liberação da rota de fuga.

nº 21 = 3 Lugares

Total Camarotes (Nível 49,30)

$222 - 3 = \underline{219}$ Lugares

Total do setor Amarelo $(4.260 + 219) = \underline{4.479}$ Lugares

RESUMO DA POPULAÇÃO DO NÍVEL 44,30 À 49,30
NUMERADAS E CATIVAS SUPERIORES

SETOR	TOTAL
Azul	5.740 Lugares
Laranja	4.837 Lugares
Vermelho	5.607 Lugares
Amarelo	4.479 Lugares
TOTAL GERAL	20.663 Lugares

AMARELO:

Início entre o Gigante 10 e 11 e término no Gigante 63

De acordo com levantamento, medição e contagem de lugares, temos:

03 setores, tendo $(3.189 + 3.201 + 3.509) = 9.899$ Lugares

Lotação Final 9.899 Lugares

RESUMO DA POPULAÇÃO DO NÍVEL 50,43 À 64,80

ARQUIBANCADAS	
SETOR	TOTAL
Azul	8.814 Lugares
Laranja	9.276 Lugares
Vermelho	8.839 Lugares
Amarelo	9.899 Lugares
TOTAL GERAL	36.828 Lugares

ESCOAMENTO:

a) Escoamento até a rota de fuga:

Tempo máximo permitido do espectador até uma rota de fuga = 4 (quatro) minutos com velocidade de $1,20 \text{ km/h} = 20 \text{ metros/minutos}$.

Percurso Máximo:

04 (quatro) minutos x 20 (vinte) metros / minuto = 80 m para o espectador atingir a uma rota de fuga.

Áreas mais desfavoráveis:

O ponto mais desfavorável será no setor azul, limite com o setor amarelo, o espectador sentado no limite do setor azul na primeira fila, TEREMOS:



SÃO PAULO FUTEBOL CLUBE

BICAMPEÃO MUNDIAL INTERCLUBES - 1992/1993

1º COLOCADO NO RANKING BRASILEIRO DE FUTEBOL

CAMPEÃO PAULISTA

1931	1943
1945	1946
1948	1949
1953	1957
1970	1971
1975	1980
1981	1985
1987	1989
1991	1992

TRICAMPEÃO BRASILEIRO
1977 1986 1991

CAMPEÃO DA 'COPA CONMEBOL'
1994

BICAMPEÃO DA RECOPA SUDAMERICANA
1993 1994

CAMPEÃO DA SUPERCOPA DA LIBERTADORES
1993

CAMPEÃO DA COPA DOS CAMPEÕES MUNDIAIS DE FUTEBOL
1995

BICAMPEÃO DA COPA 'LIBERTADORES DE AMÉRICA'
1992 1993

BICAMPEÃO MUNDIAL INTERCLUBES
1992 1993

TÍTULOS INTERNACIONAIS

■ PEQUENA COPA DO MUNDO VENEZUELA - 1955

■ TROFÉU JARRITO MÉXICO - 1955

■ TORNEIO PENTAGONAL GUADALAJARA MÉXICO - 1960

■ PEQUENA COPA DO MUNDO VENEZUELA - 1963

■ TORNEIO DE FIRENZE ITÁLIA - 1964

■ TROFÉU COLOMBINI HUELVA ESPANHA - 1969

■ TORNEIO VERÃO DA FLÓRIDA E. U. A. - 1982

■ TORNEIO QUADRANGULAR MÉXICO - 1989

■ TORNEIO DA AMIZADE CHILE - 1990

■ COPA SOLIDARIEDADE LEON MÉXICO - 1990

■ COPA CIDADE DE BARCELONA ESPANHA - 1991 - 1992

■ TORNEIO TERESA HERRERA ESPANHA - 1992

■ TORNEIO RAMON DE CARRANZA ESPANHA - 1992

■ TROFÉU CIDADE DE SANTIAGO CHILE - 1993

AO SR.

LAIR ALBERTO SOARES KRAHENBUHL
SECRETARIA DA HABITAÇÃO E DESENVOLVIMENTO URBANO
DEPARTAMENTO DE CONTROLE DO USO DE IMÓVEIS
PREFEITURA DO MUNICÍPIO DE SÃO PAULO
Rua São Bento, 405 - 22º andar
01011-100 - São Paulo - SP

c/cópia para **Antonio Luiz de Paiva Brito**
João Ricardo de Carvalho

REFERÊNCIA: Estádio Cícero Pompeu de Toledo - Morumbi
Aumento da ocupação:
de 40.000 para 50.500 lugares

Prezado Senhor,

O São Paulo Futebol Clube, após a desinterdição do Morumbi ocorrida em julho/96, está executando, através do convênio com LEM-EPUSP, o monitoramento dos jogos lá realizados. Nos relatórios já encaminhados à SEHAB / Contru, ficou demonstrado, através das medições, que as acelerações estão muito abaixo do valor limite de referência.

Tendo como fundamento a experiência dos monitoramentos, solicitamos que a capacidade do Morumbi será aumentada dos atuais 40.000 para 50.500 espectadores, sendo 20.000 nas Cativas e Numeradas Superiores e 30.500 na Arquibancada. O público da Arquibancada com 30.500 espectadores será distribuído nos 4 setores da seguinte forma:

- Setor Amarelo: 7.500 espectadores
- Setor Azul: 7.750 espectadores
- Setor Vermelho: 7.750 espectadores
- Setor Laranja: 7.500 espectadores

PRYSCILA FERNANDES SOUZA LIMA
Secretária - SEHAB. G

14/03/97

RECEBIDO
CONTRU-DIRETORIA
14.03.97
CARMEM BOSANO RODRIGUES
Enc. Setor Técnico
CONTRU - G

57,00m (área para chegar à escada) + 23 degraus x 0,90 (tamanho da escada a ser percorrida até a rota de fuga): $57,00 + 20,70 = 77,70$ metros lineares

Sendo assim: 77,70m até a rota de fuga principal, 03 minutos e 53 segundos, ∴ Atende.

b) Escoamento da rota de fuga até a saída, tempo máximo de 15 minutos, ou seja:

$$15,00\text{m} \times 20,00\text{m}/\text{minuto} = 300,00 \text{ m}$$


TEMOS:

Na pior situação é do espectador sentado no setor amarelo limite com o azul, onde a saída será pela rampa "C" situada no setor vermelho de aproximadamente 260,00 m.

Sendo assim temos:

$$260,00\text{m} / 20,00\text{m}/\text{minutos} = 13 \text{ minutos, } \therefore \text{Atende.}$$

POPULAÇÃO TOTAL		
FOLHA	SETOR	TOTAL GERAL
3/8	Numeradas e Cativas Inferiores	22.841 Lugares
5/8	Numeradas e Cativas Superiores	20.663 Lugares
7/8	Arquibancadas	36.828 Lugares
TOTAL		80.332 Lugares





SÃO PAULO FUTEBOL CLUBE

BICAMPEÃO MUNDIAL INTERCLUBES - 1992/1993

1º COLOCADO NO RANKING BRASILEIRO DE FUTEBOL

CAMPEÃO PAULISTA

1931	1943
1945	1946
1948	1949
1953	1957
1970	1971
1975	1980
1981	1985
1987	1989
1991	1992

TRICAMPEÃO BRASILEIRO
1977 1986 1991

CAMPEÃO DA "COPA CONMEBOL"
1994

BICAMPEÃO DA RECOPA
SUDAMERICANA
1993 1994

CAMPEÃO DA SUPERCOPA
"LIBERTADORES"
1993

CAMPEÃO DA COPA DOS
CAMPEÕES MUNDIAIS
DE FUTEBOL
1995

BICAMPEÃO DA COPA
"LIBERTADORES DE AMÉRICA"
1992 1993

BICAMPEÃO MUNDIAL
INTERCLUBES
1992 1993

TÍTULOS INTERNACIONAIS

■ PEQUENA COPA DO MUNDO
VENEZUELA - 1955

■ TROFÉU JARRITO
MÉXICO - 1955

■ TORNEIO PENTAGONAL
GUADALAJARA
MÉXICO - 1960

■ PEQUENA COPA DO MUNDO
VENEZUELA - 1963

■ TORNEIO DE FIRENZE
ITÁLIA - 1964

■ TROFÉU COLOMBINI HUELVA
ESPANHA - 1969

■ TORNEIO VERÃO DA FLÓRIDA
E. U. A. - 1982

■ TORNEIO QUADRANGULAR
MÉXICO - 1989

■ TORNEIO DA AMIZADE
CHILE - 1990

■ COPA SOLIDARIEDADE LEON
MÉXICO - 1990

■ COPA CIDADE DE BARCELONA
ESPANHA - 1991 - 1992

■ TORNEIO TERESA HERRERA
ESPANHA - 1992

■ TORNEIO RAMON DE CARRANZA
ESPANHA - 1992

■ TROFÉU CIDADE DE SANTIAGO
CHILE - 1993

CAPACIDADES POR NÍVEL E POR SETOR PARA JOGOS DE FUTEBOL

ESTÁDIO CÍCERO POMPEU DE TOLEDO = MORUMBI

NÍVEL ARQUIBANCADA:	
Sector	Capacidade Total
Azul	10.000 lugares
Amarelo	10.000 lugares
Vermelho	10.000 lugares
Laranja	10.000 lugares
TOTAL NÍVEL ARQUIBANCADAS	40.000 lugares

Obs.: Todos os lugares foram demarcados no assento das arquibancada com espaçamento de 45 cm, e em todos os setores a numeração real ultrapassa 10.000 lugares. O CONTRU só autoriza a lotação de 10.000 lugares por setor.

NÍVEL INTERMEDIÁRIO:	
Sector	Capacidade Total
Cativa Superior Azul (Setores 5,7,9,11 e 13)	5.486 lugares
Numerada Superior Amarela (Setores 1,2 e 3)	5.325 lugares
Cativa Superior Vermelha (Setores 2,4,6,8,10 e 12)	5.322 lugares
Numerada Superior Laranja (Setores 14,15 e 16)	5.726 lugares
Cadeiras de Camarotes (em todos os setores)	897 lugares
TOTAL NÍVEL INTERMEDIÁRIO	22.756 lugares

Obs.: As numeradas superiores, tanto do setor amarelo como do setor laranja, foram consideradas com lugares de 40 cm de largura. Dentro do novo critério estabelecido pela Diretoria do SPFC, com lugares de 45 cm, as lotações de ambos os setores poderão, no futuro, ser alteradas para:

Setor Amarelo : aproximadamente 4.730 lugares

Setor Laranja : aproximadamente 5.089 lugares

As cativas estão consideradas com lugares de 50 cm de largura.

NÍVEL TÉRREO:	
Sector	Capacidade Total
Numerada Inferior Azul (Setores 5,7,9,11 e 13)	4.159 lugares
Numerada Inferior Amarela (Setores 1 A, 1 B, 2 A, 2 B, 3)	4.154 lugares
Cativa Inferior Vermelha (Setores 4,6,8,10 e 12)	3.770 lugares
Numerada Inferior Laranja (Setores 14,15 A,15 B,16 A,16 B)	4.102 lugares
Deficientes Físicos	108 assentos 89 espaços p/ cadeiras de rodas 72 assentos p/ acompanhantes Total = 269 lugares
TOTAL NÍVEL TÉRREO	16.454 lugares

Obs.: Os setores azul (cadeiras numeradas metálicas) e vermelho (cadeiras cativas metálicas) possuem espaçamento entre lugares de 50 cm. Os setores Amarelo e Laranja (cadeiras numeradas de sarrafos) possuem espaçamento de 45 cm entre os lugares.

Na numerada amarela existem, na verdade, 4.913 lugares, porém um determinado grupo de cadeiras fica atrás do placar eletrônico, sem nenhuma visão do campo. Desta forma, o número citado (4.154 lugares) é a lotação que recomendamos para o local. Nas numeradas laranja tais cadeiras sem visão do campo não foram instaladas.

Na numerada inferior azul (setor 9), serão reservados 163 lugares para a imprensa.

TOTAL GERAL	79.210 lugares
--------------------	-----------------------

São Paulo, 18 de Junho de 1998

Engº Walter Tollador Junior
Depto de Manutenção

Arq. Roberta Albuquerque
Depto de Obras

SÃO PAULO FUTEBOL CLUBE

ESTÁDIO CÍCERO POMPEU DE TOLEDO - MORUMBI - O MAIOR ESTÁDIO PARTICULAR DO MUNDO



São Paulo Futebol Clube

O mais querido

CAPACIDADES POR NÍVEL E POR SETOR PARA JOGOS DE FUTEBOL

ESTÁDIO CÍCERO POMPEU DE TOLEDO = MORUMBI

Campeão Paulista

1931
1943
1945
1946
1948
1949
1953
1957
1970
1971
1975
1980
1981
1985
1987
1989
1991
1992
1998

Tricampeão Brasileiro

1977
1986
1991

Campeão da Copa
"Conmebol"

1994

Bicampeão da Recopa
Sulamericana

1993
1994

Campeão da Copa dos
Campeões Mundiais

1995
1996

Bicampeão da Copa
"Libertadores da América"

1992
1993

Bicampeão Mundial
Interclubes

1992
1993

NÍVEL ARQUIBANCADA:	
Setor	Capacidade Total
Azul	10.000 lugares
Amarelo	10.000 lugares
Vermelho	10.000 lugares
Laranja	10.000 lugares
TOTAL NÍVEL ARQUIBANCADAS	40.000 lugares

Obs.: Todos os lugares foram demarcados no assento das arquibancada com espaçamento de 45 cm, e em todos os setores a numeração real ultrapassa 10.000 lugares. O CONTRU só autoriza a lotação de 10.000 lugares por setor.

NÍVEL SUPERIOR :	
Setor	Capacidade Total
Cativa Superior Azul (Setores 5,7,9,11 e 13)	5.486 lugares
Numerada Superior Amarela (Setores 1,2 e 3)	5.325 lugares
Cativa Superior Vermelha (Setores 2,4,6,8,10 e 12)	5.322 lugares
Numerada Superior Laranja (Setores 14,15 e 16)	5.726 lugares
Cadeiras de Camarotes (em todos os setores)	897 lugares
SUB-TOTAL NÍVEL SUPERIOR (vendáveis)	22.756 lugares
Cabines Rádio e Tribunas do Setor Azul	189 lugares
Cabines TV, Tribunas, Cabine de Som e Placar Setor Vermelho	111 lugares
TOTAL NÍVEL SUPERIOR	23.056 lugares

Obs.: As numeradas superiores, setor amarelo ou setor laranja, foram consideradas com lugares de 40 cm de largura. Dentro do novo critério estabelecido pela Diretoria do SPFC (lugares de 45 cm), as lotações poderão, no futuro, ser alteradas para :

Setor Amarelo : aproximadamente 4.730 lugares

Setor Laranja : aproximadamente 5.089 lugares

As cativas estão consideradas com lugares de 50 cm de largura.

NÍVEL TÉRREO:	
Setor	Capacidade Total
Numerada Térrea Azul (Setores 5,7,9,11 e 13)	3.914 lugares
Numerada Térrea Amarela (Setores 1 A, 1 B, 2 A, 2 B, 3)	4.321 lugares
Cativa Térrea Vermelha (Setores 4,6 8 10 e 12)	3.606 lugares
Numerada Térrea Laranja (Setores 14,15 A,15 B,16 A,16 B)	4.198 lugares
Deficientes Físicos	269 lugares
SUB-TOTAL NÍVEL TÉRREO (vendáveis)	16.308 lugares
Tribuna de Imprensa no setor Azul	148 lugares
Cadeiras do Setor Azul reservadas para imprensa (2 filas)	163 lugares
Tribunas Térreas	195 lugares
Camarotes	60 lugares
TOTAL NÍVEL TÉRREO	16.874 lugares

Obs.: Os setores azul (cadeiras numeradas metálicas) e vermelho (cadeiras cativas metálicas) possuem espaçamento entre lugares de 50 cm. Os setores Amarelo e Laranja (cadeiras numeradas de sarrafos) possuem espaçamento de 45 cm entre os lugares.

TOTAL GERAL (lugares vendáveis)	79.064 lugares
TOTAL GERAL (lotação total)	79.930 lugares

São Paulo, 09 de Abril de 1.999

Engº Walter Follador Junior
Depto de Manutenção

Arq. Roberta Albuquerque
Depto de Obras



SÃO PAULO FUTEBOL CLUBE

DEPARTAMENTO DE OBRAS

W

RELATÓRIO DE INSPEÇÃO NA VISITA DO DIA 17/08/99 AO ESTÁDIO DO MORUMBI E CENTRO DE TREINAMENTO DA BARRA FUNDA PARA O CAMPEONATO MUNDIAL DE CLUBES EM JANEIRO DE 2000

ESTÁDIO DO MORUMBI

OBSERVAÇÕES PRELIMINARES:

- Até o momento permanece sem orçamento para a renovação do Estádio
- A vistoria no local ocorreu ao entardecer.
- O Estádio, que possui mais de 20 anos, necessita de maiores reparos

CAPACIDADE:

- Total de assentos : 80.000 (todos os assentos deverão ser novos).
- Assentos cobertos: 40.000
- Assentos VIP: 390
- Área destinada à deficientes físicos: 269 lugares (com rampas e plataformas)
- Área para a imprensa: 446 lugares
- Camarotes VIP : 2 x 27 lugares
- Recepção VIP: 600 m² (5º pavimento ao alcance do elevador)
- Na superfície inferior os dois pavimentos possuem assentos numerados e permanentes e são cobertos. O pavimento superior com a capacidade de 40.000 espectadores ainda não possui assentos;
- O setor VIP está dividido entre os dois pavimentos em duas áreas fechadas:
 - 1º pavimento: possui 390 assentos em uma sala espaçosa, mas as janelas não abrem (completamente isoladas, sem ar, com a visão relativamente restrita) (TRIBUNA DO CONSELHO)
 - 2º pavimento : possui dois camarotes VIP, com escadas relativamente estreitas para os convidados VIPs . Estas salas também não possuem janelas que abrem. Somente na segunda área VIP poderia ser usada para a delegação da FIFA. (TRIBUNAS DO PRESIDENTE E DO CONSELHO)
- Acesso direto pelas escadas da Tribuna VIP: até o Hall VIP,

Campeão

1937

1967

1973

1978

1984

1986

1989

1991

1993

1994

1997

1998

1999

2000

2001

2002

2003

2004

2005

Torneios

Campeão

1997

1998

1999

Campeão

1997

1998

Campeão da Copa
"Libertadores da América"

1992

1993

Campeão Mundial

Interclubes

1992

1993

Estádio do Morumbi : Página 1

Helena Ruzic Placar

5027-5711

PESQUISA PLACAR DOS ESTÁDIOS BRASILEIROS

Prezados Srs.,

PLACAR está fazendo um Raio X dos estádios brasileiros e conta com sua ajuda neste trabalho. Solicitamos a gentileza de fornecer, no melhor prazo possível, as informações abaixo sobre seu estádio, ao fax (11) 30 37 55 97.

Cordialmente,

André Fontenelle

André Fontenelle

Redator-chefe

PLACAR

Tel (11) 30 37 58 16

andre.fontenelle@bril.com.br

Estádio Cicero Pompeu de Toledo : Morumbi
Praça Roberto Gomes Pedrosa, nº 01
Cep : 05653-070 ; Fone : 3749-8000
Jardim Leonor : Morumbi - São Paulo - SP

Depto de Manutenção - SPFC
Diretor : Ubirajara Vargas de Souza
Gerente : Engº Walter Follador Jr.
fone : 3749-8080

- Capacidade atual: *80.000 pessoas*
- Carga máxima de ingressos posta à venda atualmente: *80.000 ingressos*
- Número de assentos com encosto: *40.000*
- Número de assentos sem encosto: *40.000*
- Numero de lugares sentados, sem assento: *0*
- Número de lugares em pé: *0*
- Número de lugares cobertos: *35.000*
- Número de lugares descobertos: *45.000*
- Há lugares de onde a visão do campo é parcial? () Sim Não
- Há setores sem alambrado ou grade? () Sim Não
- Todos os alambrados ou grades são removíveis em caso de emergência? () Sim () Não

obs.: Números arredondados erro menor que

*São móveis (abrir ou correr) todas as portões sitas em rotas de fuga.
As demais grades são fixas*

ESTÁDIO CÍCERO POMPEU DE TOLEDO = MORUMBI

CAPACIDADES MÁXIMAS POR NÍVEL E POR SETOR

NÍVEL SUPERIOR	
Setor	Capacidade Total (lugares)
Arquibancadas Superiores Setor Amarelo (real = 11.027)	10.000
Arquibancadas Superiores Setor Azul	9.696
Arquibancadas Superiores Setor Laranja (real = 10.052)	10.000
Arquibancadas Superiores Setor Vermelho	9.679
TOTAL NÍVEL SUPERIOR	39.375

NÍVEL INTERMEDIÁRIO				
Setor		Capacidade Total (lugares)		
		assentos	camarotes	Total
Arquibancadas Especiais Setor Amarelo (1,2 e 3)		4.204	201	4.405
Arquibancadas Especiais Setor Laranja (14,15 e 16)		4.485	239	4.724
Cativas Superiores Setor Azul (5,7,9,11 e 13)		5.477	192	5.669
Cativas Superiores Setor Vermelho (2,4,6,8,10 e 12)		5.316	190	5.506
Camarote Superiores Setor Azul				99
Camarote Superiores Setor Vermelho				81
SUB-TOTAL NÍVEL INTERMEDIÁRIO (vendáveis)				20.484
Cabines Rádio Setor Azul				18
Cabines TV, Cabine Placar e Som, Cabine 12 Setor Vermelho				38
SUB-TOTAL NÍVEL INTERMEDIÁRIO (Não vendáveis)				56
TOTAL NÍVEL INTERMEDIÁRIO				20.540

NÍVEL TÉRREO	
Setor	Capacidade Total (lugares)
Arquibancadas Térreas Setor Amarelo (1, 2, 3)	3.901
Arquibancadas Térreas Setor Azul (5, 7, 9, 11 e 13)	4.074
Arquibancadas Térreas Setor Laranja (14,15,16)	3.694
Cativas Térreas Setor Vermelho (4, 6, 8, 10 e 12)	2.915
Camarote Térreos SPFC	195
Camarote (Traffic,Globo , SPFC1 e SPFC2)	188
Deficientes Físicos (89 C.R. + 108 Def + 72 acomp)	269
SUB-TOTAL NÍVEL TÉRREO (vendáveis)	15.236
Cabine de Imprensa Térrea (Setor Azul)	148
Cadeiras de Imprensa Térreas (Setor Azul, 2 filas)	163
SUB-TOTAL NÍVEL TÉRREO (Não vendáveis)	311
TOTAL NÍVEL TÉRREO	15.547

TOTAIS GERAIS DO ESTÁDIO	
LUGARES VENDÁVEIS	75.095
LUGARES NÃO VENDÁVEIS	367
LOTAÇÃO TOTAL	75.462

07/02/2003

ESTÁDIO CÍCERO POMPEU DE TOLEDO = MORUMBI

CAPACIDADES MÁXIMAS POR NÍVEL E POR SETOR

NÍVEL SUPERIOR	
Setor	Capacidade Total (lugares)
Arquibancadas Superiores Setor Amarelo (real = 11.027)	10.000
Arquibancadas Superiores Setor Azul	9.696
Arquibancadas Superiores Setor Laranja (real = 10.052)	10.000
Arquibancadas Superiores Setor Vermelho	9.679
TOTAL NÍVEL SUPERIOR	39.375

NÍVEL INTERMEDIÁRIO				
Setor		Capacidade Total (lugares)		
		assentos	camarotes	Total
Arquibancadas Especiais Setor Amarelo (1,2 e 3)		4.204	201	4.405
Arquibancadas Especiais Setor Laranja (14,15 e 16)		4.485	239	4.724
Cativas Superiores Setor Azul (5,7,9)		3.540	134	3.674
Setor VIP 11 e 13 da Superior			000	
Cativas Superiores Setor Vermelho (2,4,6,8,10 e 12)		5.316	190	5.506
Camarote Superiores Setor Azul				102
Camarote Superiores Setor Vermelho				81
SUB-TOTAL NÍVEL INTERMEDIÁRIO (vendáveis)				18.492
Cabines Rádio Setor Azul				32
Cabines TV, Cabine Placar e Som, Cabine 12 Setor Vermelho				38
SUB-TOTAL NÍVEL INTERMEDIÁRIO (Não vendáveis)				70
TOTAL NÍVEL INTERMEDIÁRIO				18.562

NÍVEL TÉRREO	
Setor	Capacidade Total (lugares)
Arquibancadas Térreas Setor Amarelo (1, 2, 3)	3.901
Arquibancadas Térreas Setor Azul (5, 7, 9, 11 e 13)	4.074
Arquibancadas Térreas Setor Laranja (14,15,16)	3.694
Cativas Térreas Setor Vermelho (4, 6, 8, 10 e 12)	2.915
Camarote Térreos SPFC	195
Camarote (Traffic,Globo , SPFC1 e SPFC2)	188
Deficientes Físicos (89 C.R. + 106 Def + 72 acomp)	269
SUB-TOTAL NÍVEL TÉRREO (vendáveis)	15.236
Cabine de Imprensa Térrea (Setor Azul)	148
Cadeiras de Imprensa Térreas (Setor Azul, 2 filas)	163
SUB-TOTAL NÍVEL TÉRREO (Não vendáveis)	311
TOTAL NÍVEL TÉRREO	15.547

TOTAIS GERAIS DO ESTÁDIO	
LUGARES VENDÁVEIS	73.103 (vide obs. abaixo)
LUGARES NÃO VENDÁVEIS	381
LOTAÇÃO TOTAL	73.484 (vide obs. abaixo)

09/06/2003

Obs: Faltam os aproximadamente 1.200 lugares dos setores VIP 11 e 13 Superior (estamos aguardando a conclusão das obras (Julho de 2.003) para emitir a listagem definitiva)

ESTÁDIO CÍCERO POMPEU DE TOLEDO = MORUMBI

RESUMO DE CAPACIDADES MÁXIMAS POR NÍVEL E POR SETOR

Obs.: Estimativa de Lotação do Estádio após revisão nas tabelas e na numeração do Estádio realizadas pela empresa "Ingresso Fácil" baseada em relatório emitido pelo Depto de Manutenção.

NÍVEL SUPERIOR	
Setor	Capacidade Total (lugares)
Arquibancada Amarela 301, 302, 303 (real = 11.027 - 160 = 10.867)	10.000
Arquibancada Azul 304, 305, 306 (real = 9.696 + 1 = 9.697)	9.697
Arquibancada Laranja 307, 308, 309 (real = 10.052 - 1 + 1 = 10.052)	10.000
Arquibancada Vermelha 310, 311, 312 (real = 9.064 + 681, espaços 45 cm = 9.745)	9.745
TOTAL NÍVEL SUPERIOR	39.442

NÍVEL INTERMEDIÁRIO				
Setor		Capacidade Total (lugares)		Total
		assentos	camarotes	
Cadeira Amarela (cadeiras 50 cm)	(201, 202, 203)	4.204-379 = 3.825	201-88 = 113	3.938
Cadeira Laranja	(210, 211, 212)	4.485	239	4.724
Cativa Azul	(204, 205, 206)	3.546	134	3.680
Morumbi Prêmio	antigos setores 11 e 13	1.255	000	1.255
Cativa Vermelha	(2,4,6,8,10 e 12)	5.319	190	5.509
Camarotes Superiores Setor Azul (Camarotes A, B, C, D, E, F e G)				102
Camarotes Superiores Setor Amarelo (5 novas unidades)				125
Camarotes Superiores Setor Vermelho (Tribunas SPFC)				81
SUB-TOTAL NÍVEL INTERMEDIÁRIO (vendáveis)				19.414
Cabines Rádio Setor Azul				32
Cabines TV, Cabine Placar e Som, Cabine 12 Setor Vermelho				38
SUB-TOTAL NÍVEL INTERMEDIÁRIO (Não vendáveis)				70
TOTAL NÍVEL INTERMEDIÁRIO				19.484

NÍVEL TÉRREO		
Setor		Capacidade Total (lugares)
Geral Amarela (cadeiras 50 cm)	(101, 102, 103, 104 e 105)	3.901-9 setor 105 = 3.892
Geral Azul	(106, 107, 108, 109, 110)	
Geral Laranja (cadeiras 50 cm)	(111, 112, 113, 114, 115)	3.694-32 cadeiras setor 115 = 3.662
Geral Vermelha	(116, 117, 118, 119, 120, 121, 122)	
Tribunas Térreas (SPFC)		195
Camarotes (Traffic, Globo , Topper e SPFC2)		+ 66 lugares Camarote LG
Deficientes Físicos (89 Cadeiras de Rodas + 108 Def + 72 acomp)		269
SUB-TOTAL NÍVEL TÉRREO (vendáveis)		15.261
Cabine de Imprensa Térrea (Setor Azul)		148
Cadeiras de Imprensa Térreas (Setor Azul, 2 filas)		163
SUB-TOTAL NÍVEL TÉRREO (Não vendáveis)		311
TOTAL NÍVEL TÉRREO		15.572

TOTAIS GERAIS DO ESTÁDIO	
LUGARES VENDÁVEIS	74.117
LUGARES NÃO VENDÁVEIS	381
LOTAÇÃO TOTAL	74.498

Atenção : Os números que constam nesta cor devem ter suas numerações e quantidades totais de lugares inseridas no programa de venda de ingressos da empresa " Ingresso Fácil "

Depto de Manutenção, 05/07/04

Lotação em Eventos = ESTÁDIO CÍCERO POMPEU DE TOLEDO = Morumbi

NÍVEL SUPERIOR		
Setor	Seção	Capacidade Total (lugares)
Arquibancadas Amarelas (real = 10.810)	301, 302, 303	10.000
Arquibancadas Azuis	304, 305, 306	9.699
Arquibancadas Laranja	307, 308, 309	9.831
Arquibancadas Vermelhas	310, 311, 312	9.045
TOTAL NÍVEL SUPERIOR		38.575

NÍVEL INTERMEDIÁRIO					
Setor	Seção	Capacidade Total (lugares)			
		Lugares	Camarotes Pequenos	Camarotes e Cabines	TOTAIS
Cadeiras Setor Amarelo	201, 202, 203	3.565	52	201	3.818
Cativas Superiores Setor Azul	204, 205, 206	3.546	132	111	3.789
Setor VIP Prêmio	207, 208, 209	1.255	0	0	1.255
Setor VIP Banco Real	210	912	0	96	1.008
Cadeiras Setor Laranja	211, 212	2.224	11	250	2.485
Cativas Superiores Setor Vermelho	213, 214, 215, 216, 217	5.319	175	0	5.494
SUB-TOTAIS PARCIAIS E TOTAL GERAL (LUGARES VENDÁVEIS)		16.821	370	658	17.849
Setores de Assistência de Uso Restrito					
					Capacidade Total (lugares)
Tribunas de Honra do Setor Vermelho (1, 2 e Conselho)					80
Cabine do Futebol (Parte da Cabine 12)					7
Cabine de Controle dos Sistemas de Som e Placar Eletrônico					9
Cabines D1, D2, D3, D4, E1, E3, E4 para radio irradiação no Setor Azul					21
Cabine E2 de Monitoramento do Estádio, no Setor Azul					3
Cabines 8, 9, 10, 11 e 12 (parte) para uso das emissoras de TV					20
SUB-TOTAL DE LUGARES RESTRITOS (NÃO VENDÁVEIS)					140
TOTAL NÍVEL INTERMEDIÁRIO					17.989

NÍVEL TÉRREO						
Setor	Seção	Capacidade Total (lugares)				
		Lugares	Camarotes do SPFC	Camarote Visitantes	Outros Camarotes	TOTAIS
Gerais Setor Amarelo	101,102,103, 104, 105	3.862				3.862
Gerais Setor Azul	106, 107, 108, 109, 110	4.074				4.074
Gerais Setor Laranja	111, 112, 113, 114, 115	3.635				3.635
Deficientes Físicos (89 CR ; 108 acomp, 72 DEF)	117	269				269
Cativas Setor Vermelho (Gerais)	116, 118, 119, 120, 121, 122	2.853	231	15	213	3.312
SUB-TOTAIS PARCIAIS E TOTAL GERAL (LUGARES VENDÁVEIS)		14.693	231	15	213	15.152
Setores de Assistência de Uso Restrito						
					Capacidade Total (lugares)	
Cabines para radio transmissão no setor azul (internas)					128	
Imprensa Escrita, dentro da Cabine de Imprensa Térrea					32	
2 filas de cadeiras (externas) na seção 108, para transmissões de rádio					163	
SUB-TOTAIS PARCIAIS E TOTAL GERAL (NÃO VENDÁVEIS)					323	
TOTAL NÍVEL TÉRREO					15.475	

LUGARES VENDÁVEIS	71.576
LUGARES NÃO VENDÁVEIS	463
LOTAÇÃO TOTAL	72.039

São Paulo, 03 de Julho de 2.006

Engº Walter Follador Junior
Gerente de Manutenção

Engº Paulo Nascimento de Godoy
Diretor de Manutenção

Arq. José Carlos Brandileone
Vice-Presidente de Patrimônio



PREFEITURA DO MUNICÍPIO DE SÃO PAULO

SECRETARIA MUNICIPAL DE HABITACAO

CONTRIBUINTE

12312800011

DOCUMENTO

022-3-01 REVALIDACAO DO ALVARA DE FUNCIONAMENTO DO LOCAL DE REUNIAO

NÚMERO

2007/33058-00

NOME DO PROPRIETÁRIO

SAO PAULO FUTEBOL CLUBE - ESTADIO CICERO POMPEO DE TOLEDO

DATA DE PUBLICAÇÃO

09/08/2007

ENDEREÇO DO IMÓVEL

CÓDLOG

NOME

17212-0

PC ROBERTO GOMES PEDROSA

NÚMERO

01

COMPLEMENTO/BAIRRO

CEP

JARDIM LEONOR

SP DO IMOVEL: BT

05653-070

ZONA DE USO

CATEGORIA DE USO

DESCRIÇÃO

O DIRETOR DE CONTRU-2 EXPEDE A PRESENTE REVALIDACAO DO ALVARA DE FUNCIONAMENTO DO LOCAL DE REUNIAO NUMERO 2006/34142-00 PUBLICADO EM 21/07/2006, PARA O ESTABELECIMENTO SAO PAULO FUTEBOL CLUBE - ESTADIO CICERO POMPEO DE TOLEDO, COM VALIDADE DE 09/08/2007 ATE 08/08/2008, AREA OBJETO DESTA ALVARA 102904,00 M2, INSCRITO NO CADASTRO DE LOCAL DE REUNIAO COM A FIR NUMERO 351.

LOTACAO MAXIMA 72039 PESSOAS

DISTRIBUICAO DA LOTACAO:

NIVEL SUPERIOR	PESSOAS
ARQUIB.SETOR AMARELO	10000 PESSOAS
ARQUIB.SETOR AZUL	9699 PESSOAS
ARQUIB.SETOR LARANJA	9831 PESSOAS
ARQU.SETOR VERMELHO	9045 PESSOAS
NIVEL INTERMEDIARIO	PESSOAS
CADEIRA SET. AMARELO	3818 PESSOAS
CADEIRA SETOR AZUL	3789 PESSOAS
CADEIRA SET. LARANJA	2485 PESSOAS
CADEIRA SET.VERMELHO	5494 PESSOAS
SETOR VIP	2263 PESSOAS
OUTROS	140 PESSOAS
NIVEL TERREO	PESSOAS
GERAL SETOR AMARELO	3862 PESSOAS
GERAL SETOR AZUL	4074 PESSOAS
GERAL SETOR LARANJA	3635 PESSOAS
GERAL SETOR VERMELHO	3312 PESSOAS
GERAL DEFIC. FISICO	269 PESSOAS
OUTROS	323 PESSOAS

AMPARO LEGAL:

1) LEI 11.228/92 REGULAMENTADA PELO DECRETO 32.329/92.

RESSALVAS:

1) O PRESENTE ALVARA DE FUNCIONAMENTO FOI EXPEDIDO MEDIANTE APRESENTACAO DE DECLARACOES E DOCUMENTOS QUE ATESTAM A SEGURANCA DO USO

REQUERIMENTO

12312800011-045

SEQ.

PROCESSO: 2007-0230950-4 EMISSAO: 16/08/2007 01/02

Lotação em Eventos = ESTÁDIO CÍCERO POMPEU DE TOLEDO = Morumbi

NÍVEL SUPERIOR		
Setor	Seção	Capacidade Total (lugares)
Arquibancadas Amarelas (real = 10.606)	301, 302, 303	10.000
Arquibancadas Azuis	304, 305, 306	9.574
Arquibancadas Laranja	307, 308, 309	9.663
Arquibancadas Vermelhas	310, 311, 312	8.790
TOTAL NÍVEL SUPERIOR		38.027

NÍVEL INTERMEDIÁRIO					
Setor	Seção	Capacidade Total (lugares)			
		Lugares	Camarotes Pequenos	Camarotes e Cabines	TOTAIS
Cadeiras Setor Amarelo	201, 202, 203	3.327	0	418	3.745
Cativas Superiores Setor Azul	204, 205, 206	3.546	119	127	3.792
Setor VIP Prêmio	207, 208, 209	1.255	0	0	1.255
Setor VIP Banco Real	210	912	0	96	1.008
Cadeiras Setor Laranja	211, 212	2.223	0	250	2.473
Cativas Superiores Setor Vermelho	213, 214, 215, 216, 217	5.327	178	0	5.505
SUB-TOTAIS PARCIAIS E TOTAL GERAL (LUGARES VENDÁVEIS)		16.590	297	891	17.778
Setores de Assistência de Uso Restrito					Capacidade Total (lugares)
Tribunas de Honra do Setor Vermelho (1, 2 e Conselho)					81
Cabine do Futebol (Parte da Cabine 12)					6
Cabine de Controle dos Sistemas de Som e Placar Eletrônico					9
Cabines D1, D2, D3, D4, E1, E3, E4 para radio irradiação no Setor Azul					21
Cabine E2 de Monitoramento do Estádio, no Setor Azul					3
Cabines 8, 9, 10, 11 e 12 (parte) para uso das emissoras de TV					20
SUB-TOTAL DE LUGARES RESTRITOS (NÃO VENDÁVEIS)					140
TOTAL NÍVEL INTERMEDIÁRIO					17.918

NÍVEL TÉRREO						
Setor	Seção	Capacidade Total (lugares)				
		Lugares	Camarotes do SPFC	Camarote Visitantes	Outros Camarotes	TOTAIS
Gerai s Setor Amarelo	101,102,103, 104, 105	1.055			101	1.156
Gerai s Setor Azul	106, 107, 108, 109, 110	4.039			20	4.059
Gerai s Setor Laranja	111, 112, 113, 114, 115	3.636				3.636
Deficientes Físicos (89 CR ; 108 acomp, 72 DEF)	117	269				269
Cativas Setor Vermelho (Gerai s)	116, 118, 119, 120, 121, 122	2.223	231	15	280	2.749
SUB-TOTAIS PARCIAIS E TOTAL GERAL (LUGARES VENDÁVEIS)		11.222	231	15	401	11.869
Setores de Assistência de Uso Restrito					Capacidade Total (lugares)	
Cabines para radio transmissão no setor azul (internas)					128	
Imprensa Escrita, dentro da Cabine de Imprensa Térrea					32	
2 filas de cadeiras (externas) na seção 108, para transmissões de rádio					163	
SUB-TOTAIS PARCIAIS E TOTAL GERAL (NÃO VENDÁVEIS)					323	
TOTAL NÍVEL TÉRREO					12.192	

LUGARES VENDÁVEIS	67.674
LUGARES NÃO VENDÁVEIS	463
LOTAÇÃO TOTAL	68.137

São Paulo, 01 de Outubro de 2.007

Engº Walter Follador Junior
Gerente de Manutenção

Engº Paulo Nascimento de Godoy
Diretor de Manutenção

Arq. José Carlos Brandileone
Vice-Presidente de Patrimônio

**PREFEITURA DO MUNICÍPIO DE SÃO PAULO**

SECRETARIA MUNICIPAL DE HABITACAO

CONTRIBUINTE

12312800011

DOCUMENTO

022-1-01 APOSTILAMENTO DE ALVARA DE FUNCIONAMENTO DE LOCAL DE REUNIÃO

NÚMERO

2006/34142-01

NOME DO PROPRIETÁRIO

SÃO PAULO FUTEBOL CLUBE

DATA DE PUBLICAÇÃO

18/08/2009

ENDEREÇO DO IMÓVEL

CODLOG

NOME

17212-0 PC ROBERTO GOMES PEDROSA

NÚMERO

01

COMPLEMENTO/BAIRRO

MORUMBI

CEP

SP DO IMÓVEL: BT

05653-070

ZONA DE USO

CATEGORIA DE USO

DESCRIÇÃO

O DIRETOR DE CONTRU-2 EXPEDE O PRESENTE APOSTILAMENTO DE ALVARA DE FUNCIONAMENTO DE LOCAL DE REUNIÃO DO DOCUMENTO DE NUM. 2006/34142-00 PUBLICADO EM 21/07/2006, COM VALIDADE DE UM ANO A PARTIR DA DATA DA PUBLICAÇÃO DO DOCUMENTO PRINCIPAL, FAZENDO CONSTAR:

NOTAS:

1) NÍVEL SUPERIOR

ONDE SE LE: ARQUIBANCADA SETOR VERMELHO - 9045 PESSOAS.

LEIA-SE: ARQUIBANCADA SETOR VERMELHO (VISITANTES) - 3897 PESSOAS.

ARQUIBANCADA SETOR VERMELHO ESPECIAL (VISITANTES) - 2936 PESSOAS.

ARQUIBANCADA SETOR VERMELHO ESPECIAL - 2890 PESSOAS.

NÍVEL TERREO

ONDE SE LE: GERAL SETOR AMARELO - 3862 PESSOAS.

LEIA-SE: GERAL SETOR AMARELO - 730 PESSOAS.

LOTACAO MÁXIMA

ONDE SE LE: 72039 PESSOAS.

LEIA-SE: 69585 PESSOAS.

REQUERIMENTO

12312800011-00062

PROCESSO: 2009-0065817-3 EMISSAO: 21/08/2009 01/01

SEQ.



PREFEITURA DO MUNICÍPIO DE SÃO PAULO

SECRETARIA MUNICIPAL DE HABITACAO

CONTRIBUINTE
12312800011

DOCUMENTO
022-3-01 REVALIDACAO DO ALVARA DE FUNCIONAMENTO DO LOCAL DE REUNIAD

NÚMERO
2008/41488-00

NOME DO PROPRIETÁRIO
SAO PAULO FUTEBOL CLUBE - ESTADIO CICERO POMPEO DE TOLEDO

DATA DE PUBLICAÇÃO
12/09/2008

ENDEREÇO DO IMÓVEL		NÚMERO
CÓDLOG	NOME	
17212-0	PC ROBERTO GOMES PEDROSA	01
COMPLEMENTO/BAIRRO		CEP
JARDIM LEDNOR		SP DO IMOVEL: BT 05653-070

ZONA DE USO

CATEGORIA DE USO

DESCRIÇÃO

O DIRETOR DE CONTRU-2 EXPEDE A PRESENTE REVALIDACAO DO ALVARA DE FUNCIONAMENTO DO LOCAL DE REUNIAD NUMERO 2006/34142-00 PUBLICADO EM 21/07/2006, PARA O ESTABELECIMENTO SAO PAULO FUTEBOL CLUBE - ESTADIO CICERO POMPEO DE TOLEDO, COM VALIDADE DE 12/09/2008 ATE 12/09/2009, AREA OBJETO DESTA ALVARA 102904,00 M2, INSCRITO NO CADASTRO DE LOCAL DE REUNIAD COM A FIR NUMERO 351.

LOTACAO MAXIMA 72039 PESSOAS

DISTRIBUICAO DA LOTACAO:

NIVEL SUPERIOR		PESSOAS
ARQUIB.SETOR AMARELO	10000	PESSOAS
ARQUIB.SETOR AZUL	9599	PESSOAS
ARQUIB.SETOR LARANJA	9831	PESSOAS
ARQUIB.SETOR VERMELHO	9045	PESSOAS
NIVEL INTERMEDIARIO		PESSOAS
CADEIRA SET. AMARELO	3818	PESSOAS
CADEIRA SETOR AZUL	3789	PESSOAS
CADEIRA SET. LARANJA	2485	PESSOAS
CADEIRA SET.VERMELHO	5494	PESSOAS
SETOR VIP	2263	PESSOAS
OUTROS	140	PESSOAS
NIVEL TERREO		PESSOAS
GERAL SETOR AMARELO	3862	PESSOAS
GERAL SETOR AZUL	4074	PESSOAS
GERAL SETOR LARANJA	3635	PESSOAS
GERAL SETOR VERMELHO	3312	PESSOAS
GERAL DEFIC. FISICO	269	PESSOAS
OUTROS	323	PESSOAS

AMPARO LEGAL:
1) LEI 11.228/92 REGULAMENTADA PELO DECRETO 32.329/92.

RESSALVAS:
1) O PRESENTE ALVARA DE FUNCIONAMENTO FOI EXPEDIDO MEDIANTE APRESENTACAO DE DECLARACOES E DOCUMENTOS QUE ATESTAM A SEGURANCA DO USO

REQUERIMENTO
12312800011-053

PROCESSO: 2008-0232495-5 EMISSAO: 18/09/2008 01/02

SEQ.
01/02

Tabela de Resumo Geral da Lotação dos Setores Estádio Cícero Pompeu de Toledo = Morumbi		
<u>Lugares Públicos</u>		
Setor		Capacidade Total (lugares)
Arquibancadas : Torcida Local		32.378
Arquibancadas : Torcida Visitante		6.833
Pav. Intermediário : Cadeiras Amarelas e Laranja		5.544
Pav. Intermediário : Cadeiras Setor VIP Prêmio		1.255
Pav. Intermediário : Cativas Vermelhas e Azuis		9.170
Pav. Térreo : Gerais Amarelas, Azuis, Laranja e Vermelhas		9.190
Pav. Térreo : Setor de Deficientes Físicos		269
Sub-Total 1 : Lugares Públicos		64.639
<u>Lugares Privativos (Tribunas e Camarotes)</u>		
Pav. Intermediário : Camarotes Corporativos		2.040
Pav. Térreo : Lojas e Camarotes Corporativos		2.729
Sub-Total 2 : Lugares Privativos		4.769
Sub-Total 3 : Lugares Públicos + Lugares Privativos		69.408
<u>Lugares de Propriedade do SPFC</u>		
Pav. Intermediário : Tribunas Especiais	T1, T2, TConselheiros, TFutebol (12ª) T7, TNike	124
Pav. Térreo : Tribunas Especiais	Espaço VIP Visitantes Tribunas Térreas	284
Sub-Total 4 : Lugares de Propriedade do SPFC		408
<u>Lugares Não Vendáveis</u>		
Pav. Intermediário : Cabines de Rádio e TV		41
Pav. Intermediário : Som, Placar e Monitoramento		6
Pav. Térreo : Cabines de Rádio		323
Pav. Térreo : Som, Placar e Monitoramento		19
Sub-Total 5 : Lugares Não Vendáveis		389
Sub-Total 6 : Lugares SPFC + Não Vendáveis		797
TOTAL GERAL (públicos+privativos+SPFC+não vendáveis)		70.205

São Paulo, 10 de Agosto de 2.009

Engº Walter Follador Junior
Gerente de Manutenção

Engº Paulo Nascimento de Godoy
Diretor de Manutenção

Arq. José Carlos Brandileone
Vice-Presidente de Patrimônio

Tabela de Resumo Geral da Lotação dos Setores Estádio Cícero Pompeu de Toledo = Morumbi		
<u>Lugares Públicos</u>		
Setor		Capacidade Total (lugares)
Arquibancadas : Torcida Local		29.801
Arquibancadas : Cadeiras Amarelas bl		2.577
Arquibancadas : Torcida Visitante		6.833
Pav. Intermediário : Cadeiras Amarelas e Laranja		5.544
Pav. Intermediário : Cadeiras VISA INFINITY		1.090
Pav. Intermediário : Cadeiras Setor VIP Prêmio		1.255
Pav. Intermediário : Cativas Vermelhas e Azuis		7.354
Pav. Térreo : Gerais Amarelas, Azuis, Laranja e Vermelhas		4.025
Pav. Térreo : Setor Torcida Premium Plus		502
Pav. Térreo : Setor de Deficientes Físicos		197
Sub-Total 1 : Lugares Públicos		59.178
<u>Lugares Privativos (Tribunas e Camarotes)</u>		
Pav. Intermediário : Camarotes Corporativos e Outros		1.871
Pav. Térreo : Lojas e Camarotes Corporativos		5.403
Sub-Total 2 : Lugares Privativos		7.274
Sub-Total 3 : Lugares Públicos + Lugares Privativos		66.452
<u>Lugares de Propriedade do SPFC</u>		
Pav. Intermediário : Tribunas Especiais	T1, T2, TConselheiros, TFutebol (12ª), T7, TNike	146
Pav. Térreo : Tribunas Especiais	Espaço VIP, anexo VIP Tribunas Têrreas	292
Sub-Total 4 : Lugares de Propriedade do SPFC		438
<u>Lugares Não Vendáveis</u>		
Pav. Intermediário : Imprensa, Cabines de Rádio e TV		185
Pav. Intermediário : Monitoramento		3
Pav. Térreo : Som, Placar e Monitoramento		19
Sub-Total 5 : Lugares Não Vendáveis		207
Sub-Total 6 : Lugares SPFC + Não Vendáveis		645
TOTAL GERAL (públicos+privativos+SPFC+não vendáveis)		67.097

São Paulo, 03 de Novembro de 2.010

Engº Walter Follador Junior
Gerente de Manutenção

Engº Paulo Nascimento de Godoy
Diretor de Manutenção

Arq. José Carlos Brandileone
Vice-Presidente de Patrimônio

DIGITALIZAÇÃO, TRATAMENTO, EDIÇÃO E MONTAGEM
MICHAEL SERRA

ARQUIVO HISTÓRICO
JOÃO FARAH
2026



ONDE A MOEDA CAI DE PÉ