

BRASIL


GUIA HISTÓRICO DA  
**COPA DO BRASIL**



---

**PRINCIPAIS  
JOGADORES  
DO CLUBE  
NO TORNEIO**

---



# MAIS GOLS MARCADOS

## GERAL

C	JOGADOR (NOME COMPLETO)	P	J	G	M
1º	Luís Fabiano (Luís Fabiano Clemente)	AT	28	24	0,86
2º	França (Françoaldo Sena de Souza)	AT	34	21	0,62
3º	Reinaldo (Reinaldo da Cruz Oliveira)	AT	15	10	0,67
4º	Brenner (Brenner Souza da Silva)	AT	9	7	0,78
4º	Pato (Alexandre Rodrigues da Silva)	AT	14	7	0,50
4º	Dodô (Ricardo Lucas)	AT	16	7	0,44
4º	Marcelinho PB (Marcelo dos Santos)	AT	21	7	0,33
4º	Kaká (Ricardo I. dos Santos Leite)	MC	21	7	0,33
9º	Júlio Baptista (Júlio César Baptista)	MC	17	6	0,35
10º	Rigoni (Emiliano Ariel Rigoni)	AT	5	5	1,00

## MORUMBI

C	JOGADOR (NOME COMPLETO)	P	J	G	M
1º	Luís Fabiano (Luís Fabiano Clemente)	AT	14	20	1,43
2º	França (Françoaldo Sena de Souza)	AT	15	12	0,80
3º	Reinaldo (Reinaldo da Cruz Oliveira)	AT	8	8	1,00
4º	Pablo (Pablo Felipe Teixeira)	AT	5	5	1,00
4º	Pato (Alexandre Rodrigues da Silva)	AT	6	5	0,83
4º	Kaká (Ricardo I. dos Santos Leite)	MC	11	5	0,45
7º	Rigoni (Emiliano Ariel Rigoni)	AT	3	4	1,33
7º	Luciano (Luciano da Rocha Neves)	AT	4	4	1,00
9º	Cláudio Moura (C. Lúcio Camargo M.)	AT	3	3	1,00
9º	Dodô (Ricardo Lucas)	AT	5	3	0,60

### LUIS FABIANO - CENTROAVANTE

Nascimento: Campinas, SP, 08/11/80 - 352 jogos e 212 gols na carreira pelo SPFC - Estreia: 18/02/01 - Despedida: 28/11/15

Títulos: Campeão da Copa Sul-Americana de 2012 e do Rio-São Paulo de 2001

# MAIS JOGOS DISPUTADOS

## GERAL

C	JOGADOR (NOME COMPLETO)	P	J	V	E	D	GM
1º	Rogério Ceni (Rogério Ceni)	GL	67	40	10	17	4
2º	França (Françoaldo Sena de Souza)	AT	34	17	6	11	21
3º	Luís Fabiano (Luís Fabiano Clemente)	AT	28	18	4	6	24
4º	Edmílson (E. José Gomes de Moraes)	VL	25	15	6	4	0
4º	Rodrigo Caio (R. C. Coquette Russo)	VL	25	15	4	6	2
6º	Belletti (Juliano Haus Belletti)	LD	24	13	4	7	2
7º	Jean (Jean Ferreira Narde)	ZG	23	13	3	7	1
8º	Alexandre (A. Benedito Messiano)	VL	21	12	4	5	2
8º	Marcelinho PB (Marcelo dos Santos)	AT	21	13	5	3	7
8º	Gustavo Nery (G. Nery de Sá da Silva)	LE	21	14	2	5	1
8º	Kaká (Ricardo I. dos Santos Leite)	MC	21	12	2	7	7

## MORUMBI

C	JOGADOR (NOME COMPLETO)	P	J	V	E	D	GM
1º	Rogério Ceni (Rogério Ceni)	GL	29	20	5	4	1
2º	França (Françoaldo Sena de Souza)	AT	15	9	4	2	12
3º	Luís Fabiano (Luís Fabiano Clemente)	AT	14	11	1	2	20
4º	Belletti (Juliano Haus Belletti)	LD	12	8	3	1	1
4º	Jean (Jean Ferreira Narde)	ZG	12	9	1	2	1
6º	Kaká (Ricardo I. dos Santos Leite)	MC	11	8	1	2	5
7º	Souza (José Ivanaldo de Souza)	MC	10	8	0	2	1
7º	Gustavo Nery (G. Nery de Sá da Silva)	LE	10	9	0	1	1
9º	Fábio Simplício (F. Henrique Simplício)	VL	9	8	0	1	0
9º	Raí (Raí Souza Vieira de Oliveira)	MC	9	7	2	0	1



### ROGÉRIO CENI - GOLEIRO

Nascimento: Pato Branco, PR, 22/01/73 - 1231 jogos e 131 gols na carreira pelo SPFC - Estreia: 25/06/93 - Despedida: 28/10/15  
Principais Títulos: Campeão Mundial de 1993 e 2005, da Libertadores de 1993 e 2005, e do Brasileiro de 2006, 2007 e 2008

# ARTILHEIROS

ANO	CLUBE	ARTILHEIRO	G
1989	Atlético-MG	Gérson	7
1990	Náutico-PE	Bizu	7
1991	Atlético-MG	Gérson	6
1992	Internacional-RS	Gérson	9
1993	Grêmio-RS	Gílson	8
1994	Internacional-RS	Paulinho McLaren	6
1995	Flamengo-RJ	Sávio	7
1996	Palmeiras-SP	Luizão	8
1997	Grêmio-RS	Paulo Nunes	9
1998	Flamengo-RJ	Romário	7
1999	Vitória-BA	Dejan Petkovic	8
1999	Flamengo-RJ	Romário	8
2000	Cruzeiro-MG	Oséas	10
2001	Ponte Preta-SP	Washington	11
2002	Corinthians-SP	Deivid	13
2003	Bahia-BA	Nonato	9
2004	Botafogo-RJ	Alex Alves	8
2004	15 de Novembro-RS	Dauri	8
2005	Cruzeiro-MG	Fred	14
2006	Vasco da Gama-RJ	Valdiram	7
2007	Botafogo-RJ	André Lima	5
2007	Atlético-PR	Dênis Marques	5
2007	Figueirense-SC	Victor Simões	5
2008	Vasco da Gama-RJ	Edmundo	6
2008	Sport-PE	Romerito	6
2008	Botafogo-RJ	Wellington Paulista	6
2009	Internacional-RS	Taison	7
2010	Santos-SP	Neymar	11
2011	Vasco da Gama-RJ	Alecsandro	5
2011	Avaí-SC	Rafael Coelho	5
2011	Avaí-SC	William	5
2011	Palmeiras-SP	Adriano	5
2011	Palmeiras-SP	Kléber	5
2012	São Paulo	Luís Fabiano	8
2013	Flamengo-RJ	Hernane	8
2014	Santos-SP	Gabriel	6
2014	Ceará-SC	Bill	6
2014	Santa Cruz-PE	Léo Gamalho	6
2015	Santos-SP	Gabriel	8
2016	Vitória-BA	Marinho	6
2017	Goiás-GO	Léo Gamalho	5
2017	Grêmio-RS	Lucas Barrios	5
2017	Cruzeiro-MG	Rafael Sóbis	5
2018	Santos-SP	Gabriel	4
2018	Vitória-BA	Neilton	4

2018	Avaí-SC	Rômulo	4
2019	Fluminense-RJ	Luciano	5
2019	Internacional-RS	Paolo Guerrero	5
2019	Santa Cruz-PE	Pipico	5
2020	São Paulo	Brenner	6
2020	CRB-AL	Léo Gamalho	6
2020	Fluminense-RJ	Nenê	6
2020	América-MG	Rodolfo	6
2021	Atlético-MG	Hulk	8



O ranking dos clubes que mais vezes fizeram o artilheiro da Copa do Brasil: Flamengo, Internacional e Santos: 4 vezes; Atlético-MG, Botafogo, Cruzeiro, Grêmio, Vasco da Gama e Vitória: 3 vezes; Avaí e Palmeiras: 2 vezes (mas com três atletas); São Paulo, Fluminense e Santa Cruz: 2 vezes.



# OS MAIORES GOLEADORES DO CLUBE

## Mais vezes artilheiro do time

C.	JOGADOR	VEZES
1º	França (Françoaldo Sena de Souza)	3
1º	Luís Fabiano (L. Fabiano Clemente)	3
3º	Aílton (Aílton Delfino)	2
3º	Dodô (Ricardo Lucas)	2
3º	Pato (Alexandre Rodrigues da Silva)	2



## Artilheiros do time a cada edição

ANO	JOGADOR	P	GOLS
1990	Carrasco (Juan Ramón Carrasco Torres)	AT	2
1990	Aguirre (Diego Vicente Aguirre Camblor)	AT	2
1993	Cláudio Moura (Cláudio Lúcio Camargo Moura)	AT	3
1995	Aílton (Aílton Delfino)	AT	3
1996	Aílton (Aílton Delfino)	AT	2
1996	Sandoval (Sandoval Luiz de Oliveira)	AT	2
1997	Dodô (Ricardo Lucas)	AT	3
1998	Carlos Miguel (Carlos Miguel da Silva Júnior)	MC	2
1998	Raí (Raí Souza Vieira de Oliveira)	MC	2
1998	Dodô (Ricardo Lucas)	AT	2
1999	França (Françoaldo Sena de Souza)	AT	2
1999	Reinaldo (Reinaldo Appolinário)	MC	2
1999	Serginho (Sérgio Cláudio dos Santos)	LE	2
2000	França (Françoaldo Sena de Souza)	AT	5
2000	Marcelinho Paraíba (Marcelo dos Santos)	AT	5
2001	França (Françoaldo Sena de Souza)	AT	8
2002	Reinaldo (Reinaldo da Cruz Oliveira)	AT	7
2003	Luís Fabiano (Luís Fabiano Clemente)	AT	8
2011	Dagoberto (Dagoberto Pelentier)	AT	4
2012	Luís Fabiano (Luís Fabiano Clemente)	AT	8
2014	Luís Fabiano (Luís Fabiano Clemente)	AT	2
2014	Oswaldo (Oswaldo Lourenço Filho)	AT	2
2014	Pato (Alexandre Rodrigues da Silva)	AT	2
2015	Pato (Alexandre Rodrigues da Silva)	AT	5
2016	Chavez (Andres Eliseo Chavez)	MC	1
2016	Rodrigo Caio (Rodrigo Caio Coquette Russo)	VL	1
2017	Cícero (Cícero Santos)	MC	3
2018	Valdívia (Wanderson Ferreira de Oliveira)	AT	3
2020	Brenner (Brenner Souza da Silva)	AT	6
2021	Rigoni (Emiliano Ariel Rigoni)	AT	5

## MAIORES ARTILHEIROS EM UM ANO

ANO	JOGADOR	P	GOLS
2001	França (Françoaldo Sena de Souza)	AT	8
2003	Luís Fabiano (Luís Fabiano Clemente)	AT	8
2012	Luís Fabiano (Luís Fabiano Clemente)	AT	8
2002	Reinaldo (Reinaldo da Cruz Oliveira)	AT	7
2020	Brenner (Brenner Souza da Silva)	AT	6



# PRINCIPAIS TREINADORES EM NÚMERO DE JOGOS

C. TREINADOR	J	V	E	D	GM	GS	%P	MM	MS
1° Muricy Ramalho	18	11	4	3	38	18	68,52	2,11	1,00
2° Nelsinho Baptista	13	7	1	5	30	15	56,41	2,31	1,15
3° Levir Culpi	12	8	2	2	28	13	72,22	2,33	1,08
4° P. C. Carpegiani	11	7	1	3	19	9	66,67	1,73	0,82
5° Emerson Leão	9	6	1	2	18	8	70,37	2,00	0,89
6° Márcio Araújo	7	2	3	2	13	12	42,86	1,86	1,71
7° Oswaldo Alvarez	6	5	0	1	23	6	83,33	3,83	1,00
7° Oswaldo de Oliveira	6	4	1	1	16	5	72,22	2,67	0,83
7° Pablo Forlán	6	3	2	1	5	3	61,11	0,83	0,50
7° Rogério Ceni	6	4	1	1	11	7	72,22	1,83	1,17
7° Hernán Crespo	6	3	1	2	18	10	55,56	3,00	1,67

# APROVEITAMENTO

C. TREINADOR	J	V	E	D	GM	GS	%P	MM	MS
1° Oswaldo Alvarez	6	5	0	1	23	6	83,33	3,83	1,00
2° Levir Culpi	12	8	2	2	28	13	72,22	2,33	1,08
2° Oswaldo de Oliveira	6	4	1	1	16	5	72,22	2,67	0,83
2° Rogério Ceni	6	4	1	1	11	7	72,22	1,83	1,17
5° Emerson Leão	9	6	1	2	18	8	70,37	2,00	0,89
6° Muricy Ramalho	18	11	4	3	38	18	68,52	2,11	1,00
7° P. C. Carpegiani	11	7	1	3	19	9	66,67	1,73	0,82
8° Pablo Forlán	6	3	2	1	5	3	61,11	0,83	0,50
9° Nelsinho Baptista	13	7	1	5	30	15	56,41	2,31	1,15
10° Hernán Crespo	6	3	1	2	18	10	55,56	3,00	1,67

## MURICY RAMALHO

Nascimento: São Paulo, SP, 30/11/1955. Estreia: 23/01/1994 - Despedida: 05/05/2015

Títulos: Campeão Brasileiro de 2006, 2007 e 2008; Campeão da Copa Conmebol de 1994 e da Copa Master Conmebol de 1996



**AS**  
**MELHORES**  
**CAMPANHAS**  
**DO TRICOLOR**  
**NA COPA**







**VICE-CAMPEÃO**

**2000**

**SEMIFINALISTA**

**2002, 2012, 2015,  
2020**

ANO	CAMPEÃO	UF	VICE-CAMPEÃO	UF
1989	Grêmio FBPA	RS	Sport CR	PE
1990	CR Flamengo	RJ	Goiás EC	GO
1991	Criciúma EC	SC	Grêmio FBPA	RS
1992	SC Internacional	RS	Fluminense FC	RJ
1993	Cruzeiro EC	MG	Grêmio FBPA	RS
1994	Grêmio FBPA	RS	Ceará SC	CE
1995	SC Corinthians P	SP	Grêmio FBPA	RS
1996	Cruzeiro EC	MG	SE Palmeiras	SP
1997	Grêmio FBPA	RS	CR Flamengo	RJ
1998	SE Palmeiras	SP	Cruzeiro EC	MG
1999	EC Juventude	RS	Botafogo FR	RJ
2000	Cruzeiro EC	MG	São Paulo FC	SP
2001	Grêmio FBPA	RS	SC Corinthians P	SP
2002	SC Corinthians P	SP	Brasiliense FC	DF
2003	Cruzeiro EC	MG	CR Flamengo	RJ
2004	EC Santo André	SP	CR Flamengo	RJ
2005	Paulista FC	SP	Fluminense FC	RJ
2006	CR Flamengo	RJ	CR Vasco da Gama	RJ
2007	Fluminense FC	RJ	Figueirense FC	SC
2008	Sport CR	PE	SC Corinthians P	SP
2009	SC Corinthians P	SP	SC Internacional	RS
2010	Santos FC	SP	EC Vitória	BA
2011	CR Vasco da Gama	RJ	Coritiba FC	PR
2012	SE Palmeiras	SP	Coritiba FC	PR
2013	CR Flamengo	RJ	C Atlético P	PR
2014	C Atlético Mineiro	MG	Cruzeiro EC	MG
2015	SE Palmeiras	SP	Santos FC	SP
2016	Grêmio FBPA	RS	C Atlético Mineiro	MG
2017	Cruzeiro EC	MG	CR Flamengo	RJ
2018	Cruzeiro EC	MG	SC Corinthians P	SP
2019	C Athletico P	PR	SC Internacional	RS
2020	SE Palmeiras	SP	Grêmio FBPA	RS
2021	C Atlético Mineiro	MG	C Athletico P	PR

**TODOS OS  
CAMPEÕES  
E VICE-CAMPEÕES  
DA COPA DO BRASIL**

C	1989-2021	PG	J	V	E	D	GP	GC	SG	P3	%P	MM	MS
1°	Flamengo-RJ	370	193	112	49	32	344	180	164	385	66,5	1,78	0,93
2°	Grêmio-RS	352	198	109	53	36	315	169	146	380	64,0	1,59	0,85
3°	Vasco-RJ	337	190	97	58	35	330	203	127	349	61,2	1,74	1,07
4°	Palmeiras-SP	308	163	93	39	31	303	154	149	318	65,0	1,86	0,94
5°	Cruzeiro-MG	293	170	84	48	38	313	167	146	300	58,8	1,84	0,98
6°	Atlético-MG	293	176	90	38	48	346	202	144	308	58,3	1,97	1,15
7°	Fluminense-RJ	278	160	82	39	39	284	175	109	285	59,4	1,78	1,09
8°	Corinthians-SP	275	162	82	39	41	262	153	109	285	58,6	1,62	0,94
9°	Internacional-RS	257	152	78	36	38	254	135	119	270	59,2	1,67	0,89
10°	Santos-SP	245	127	73	26	28	258	128	130	245	64,3	2,03	1,01
11°	Vitória-BA	244	168	71	42	55	257	195	62	255	50,6	1,53	1,16
12°	Botafogo-RJ	243	152	67	47	38	239	175	64	248	54,4	1,57	1,15
13°	São Paulo-SP	230	128	70	25	33	257	134	123	235	61,2	2,01	1,05
14°	Goiás-GO	226	143	67	38	38	232	161	71	239	55,7	1,62	1,13
15°	Bahia-BA	220	142	61	44	37	214	143	71	227	53,3	1,51	1,01
16°	Atlético-PR	213	139	56	48	35	213	158	55	216	51,8	1,53	1,14
17°	Coritiba-PR	207	135	58	37	40	186	130	56	211	52,1	1,38	0,96
18°	Ceará-CE	186	122	51	41	30	151	133	18	194	53,0	1,24	1,09
19°	Sport-PE	178	117	55	25	37	187	128	59	190	54,1	1,60	1,09
20°	Náutico-PE	150	100	45	24	31	146	120	26	159	53,0	1,46	1,20


# RANKING DE PONTOS

marcados


C	1989-2021	PG	J	V	E	D	GP	GC	SG	P3	%P	MM	MS
1°	Flamengo-RJ	370	193	112	49	32	344	180	164	385	66,5	1,78	0,93
2°	Palmeiras-SP	308	163	93	39	31	303	154	149	318	65,0	1,86	0,94
3°	Santos-SP	245	127	73	26	28	258	128	130	245	64,3	2,03	1,01
4°	Grêmio-RS	352	198	109	53	36	315	169	146	380	64,0	1,59	0,85
5°	Vasco-RJ	337	190	97	58	35	330	203	127	349	61,2	1,74	1,07
6°	São Paulo-SP	230	128	70	25	33	257	134	123	235	61,2	2,01	1,05
7°	Fluminense-RJ	278	160	82	39	39	284	175	109	285	59,4	1,78	1,09
8°	Internacional-RS	257	152	78	36	38	254	135	119	270	59,2	1,67	0,89
9°	Cruzeiro-MG	293	170	84	48	38	313	167	146	300	58,8	1,84	0,98
10°	Corinthians-SP	275	162	82	39	41	262	153	109	285	58,6	1,62	0,94
11°	Atlético-MG	293	176	90	38	48	346	202	144	308	58,3	1,97	1,15
12°	Goiás-GO	226	143	67	38	38	232	161	71	239	55,7	1,62	1,13
13°	Botafogo-RJ	243	152	67	47	38	239	175	64	248	54,4	1,57	1,15
14°	Sport-PE	178	117	55	25	37	187	128	59	190	54,1	1,60	1,09
15°	Bahia-BA	220	142	61	44	37	214	143	71	227	53,3	1,51	1,01
16°	Ceará-CE	186	122	51	41	30	151	133	18	194	53,0	1,24	1,09
17°	Náutico-PE	150	100	45	24	31	146	120	26	159	53,0	1,46	1,20
18°	Brasiliense-DF	88	56	23	19	14	79	67	12	88	52,4	1,41	1,20
19°	Coritiba-PR	207	135	58	37	40	186	130	56	211	52,1	1,38	0,96
20°	Atlético-PR	213	139	56	48	35	213	158	55	216	51,8	1,53	1,14

# RANKING DE APROVEITAMENTO

MÍNIMO DE 19 PARTIDAS DISPUTADAS



**OS**  
**NÚMEROS**  
**DO TIME**  
**NA COPA**  
**DO BRASIL**



ANO	C	PG	J	V	E	D	GM	GS	SG	%P	MM	MS	FASE	AVANÇOS
1990	6°	8	6	3	2	1	5	3	2	61,1	0,83	0,50	Quartas	Duas fases
1992	Declinou o direito de participar													
1993	8°	6	6	2	2	2	11	10	1	44,4	1,83	1,67	Quartas	Duas fases
1995	6°	12	7	3	3	1	13	6	7	57,1	1,86	0,86	Quartas	Três fases
1996	10°	7	3	2	1	0	7	3	4	77,8	2,33	1,00	Oitavas	Uma fase
1997	13°	7	4	2	1	1	8	6	2	58,3	2,00	1,50	Oitavas	Uma fase
1998	5°	11	6	3	2	1	12	5	7	61,1	2,00	0,83	Quartas	Duas fases
1999	10°	7	4	2	1	1	10	5	5	58,3	2,50	1,25	Oitavas	Duas fases
2000	2°	26	12	8	2	2	28	13	15	72,2	2,33	1,08	Final	Cinco fases
2001	5°	15	7	5	0	2	24	8	16	71,4	3,43	1,14	Quartas	Três fases
2002	3°	15	9	5	0	4	22	10	12	55,6	2,44	1,11	Semi	Quatro fases
2003	6°	15	8	4	3	1	17	6	11	62,5	2,13	0,75	Quartas	Três fases
2004	Impedido por disputar a Copa Libertadores													
2005	Impedido por disputar a Copa Libertadores													
2006	Impedido por disputar a Copa Libertadores													
2007	Impedido por disputar a Copa Libertadores													
2008	Impedido por disputar a Copa Libertadores													
2009	Impedido por disputar a Copa Libertadores													
2010	Impedido por disputar a Copa Libertadores													
2011	6°	15	7	5	0	2	9	4	5	71,4	1,29	0,57	Quartas	Três fases
2012	4°	19	9	6	1	2	18	8	10	70,4	2,00	0,89	Semi	Quatro fases
2013	Impedido por disputar a Copa Sul-Americana													
2014	18°	12	6	4	0	2	11	6	5	66,7	1,83	1,00	1/16	Duas fases
2015	4°	7	6	2	1	3	10	9	1	38,9	1,67	1,50	Semi	Duas fases
2016	16°	3	2	1	0	1	2	2	0	50,0	1,00	1,00	Oitavas	Nenhuma fase
2017	17°	13	6	4	1	1	11	7	4	72,2	1,83	1,17	1/16	Três fases
2018	17°	13	6	4	1	1	11	4	7	72,2	1,83	0,67	1/16	Três fases
2019	14°	0	2	0	0	2	0	2	-2	0,00	0,00	1,00	Oitavas	Nenhuma fase
2020	4°	9	6	2	3	1	10	7	3	50,0	1,67	1,17	Semi	Duas fases
2021	5°	10	6	3	1	2	18	10	8	55,6	3,00	1,67	Quartas	Duas fases
<b>TOTAL</b>		<b>230</b>	<b>128</b>	<b>70</b>	<b>25</b>	<b>33</b>	<b>257</b>	<b>134</b>	<b>123</b>	<b>61,2</b>	<b>2,01</b>	<b>1,05</b>		<b>49 classificações</b>

# CLASSIFICAÇÕES FINAIS 1990/2021



## Aproveitamento de pontos

ANO	C	PG	J	V	E	D	GM	GS	SG	%P	MM	MS
1996	10°	7	3	2	1	0	7	3	4	77,8	2,33	1,00
2000	2°	26	12	8	2	2	28	13	15	72,2	2,33	1,08
2017	17°	13	6	4	1	1	11	7	4	72,2	1,83	1,17
2018	17°	13	6	4	1	1	11	4	7	72,2	1,83	0,67
2001	5°	15	7	5	0	2	24	8	16	71,4	3,43	1,14
2011	6°	15	7	5	0	2	9	4	5	71,4	1,29	0,57
2012	4°	19	9	6	1	2	18	8	10	70,4	2,00	0,89
2014	18°	12	6	4	0	2	11	6	5	66,7	1,83	1,00
2003	6°	15	8	4	3	1	17	6	11	62,5	2,13	0,75
1990	6°	8	6	3	2	1	5	3	2	61,1	0,83	0,50

# AS MELHORES TEMPORADAS DO TRICOLOR NA COPA

## Média de gols marcados

ANO	C	PG	J	V	E	D	GM	GS	SG	%P	MM	MS
2001	5°	15	7	5	0	2	24	8	16	71,4	3,43	1,14
2021	5°	10	6	3	1	2	18	10	8	55,6	3,00	1,67
1999	10°	7	4	2	1	1	10	5	5	58,3	2,50	1,25
2002	3°	15	9	5	0	4	22	10	12	55,6	2,44	1,11
2000	2°	26	12	8	2	2	28	13	15	72,2	2,33	1,08
1996	10°	7	3	2	1	0	7	3	4	77,8	2,33	1,00
2003	6°	15	8	4	3	1	17	6	11	62,5	2,13	0,75
2012	4°	19	9	6	1	2	18	8	10	70,4	2,00	0,89
1997	13°	7	4	2	1	1	8	6	2	58,3	2,00	1,50
1998	5°	11	6	3	2	1	12	5	7	61,1	2,00	0,83

## Mais vitórias

ANO	C	PG	J	V	E	D	GM	GS	SG	%P	MM	MS
2000	2°	26	12	8	2	2	28	13	15	72,2	2,33	1,08
2012	4°	19	9	6	1	2	18	8	10	70,4	2,00	0,89
2001	5°	15	7	5	0	2	24	8	16	71,4	3,43	1,14
2011	6°	15	7	5	0	2	9	4	5	71,4	1,29	0,57
2002	3°	15	9	5	0	4	22	10	12	55,5	2,44	1,11
2017	17°	13	6	4	1	1	11	7	4	72,2	1,83	1,17
2018	17°	13	6	4	1	1	11	4	7	72,2	1,83	0,67
2014	18°	12	6	4	0	2	11	6	5	66,7	1,83	1,00
2003	6°	15	8	4	3	1	17	6	11	62,5	2,13	0,75
1990	6°	8	6	3	2	1	5	3	2	61,1	0,83	0,50

## Média de gols sofridos

ANO	C	PG	J	V	E	D	GM	GS	SG	%P	MM	MS
1990	6°	8	6	3	2	1	5	3	2	61,1	0,83	0,50
2011	6°	15	7	5	0	2	9	4	5	71,4	1,29	0,57
2018	17°	13	6	4	1	1	11	4	7	72,2	1,83	0,67
2003	6°	15	8	4	3	1	17	6	11	62,5	2,13	0,75
1998	5°	11	6	3	2	1	12	5	7	61,1	2,00	0,83
1995	6°	12	7	3	3	1	13	6	7	57,1	1,86	0,86
2012	4°	19	9	6	1	2	18	8	10	70,4	2,00	0,89
2014	18°	12	6	4	0	2	11	6	5	66,7	1,83	1,00
1996	10°	7	3	2	1	0	7	3	4	77,8	2,33	1,00
2016	16°	3	2	1	0	1	2	2	0	50,0	1,00	1,00

## Mais gols marcados

ANO	C	PG	J	V	E	D	GM	GS	SG	%P	MM	MS
2000	2°	26	12	8	2	2	28	13	15	72,2	2,33	1,08
2001	5°	15	7	5	0	2	24	8	16	71,4	3,43	1,14
2002	3°	15	9	5	0	4	22	10	12	55,6	2,44	1,11
2012	4°	19	9	6	1	2	18	8	10	70,4	2,00	0,89
2021	5°	10	6	3	1	2	18	10	8	55,6	3,00	1,67
2003	6°	15	8	4	3	1	17	6	11	62,5	2,13	0,75
1995	6°	12	7	3	3	1	13	6	7	57,1	1,86	0,86
1998	5°	11	6	3	2	1	12	5	7	61,1	2,00	0,83
1993	8°	6	6	2	2	2	11	10	1	44,4	1,83	1,67
2017	17°	13	6	4	1	1	11	7	4	72,2	1,83	1,17
2014	18°	12	6	4	0	2	11	6	5	66,7	1,83	1,00

## Os estádios mais frequentados

C	LOCAL	J	V	E	D	GM	GS	SG	%P	MM	MS
1º	Morumbi	54	35	10	9	130	46	84	71,0	2,41	0,85
2º	Rei Pelé	5	4	0	1	11	2	9	80,0	2,20	0,40
3º	Mineirão	4	1	2	1	8	8	0	41,7	2,00	2,00
4º	Serra Dourada	4	2	2	0	6	4	2	66,7	1,50	1,00
5º	Pacaembu	4	3	1	0	12	2	10	83,3	3,00	0,50
6º	Castelão F.	3	1	1	1	7	6	1	44,4	2,33	2,00
7º	Olímpico	3	1	0	2	3	4	-1	33,3	1,00	1,33
8º	Maracanã	3	1	1	1	4	5	-1	44,4	1,33	1,67
9º	São Januário	3	1	0	2	5	6	-1	33,3	1,67	2,00
10º	Nove estádios com dois jogos										

## As cidades mais visitadas

C	CIDADE	J	V	E	D	GM	GS	SG	%P	MM	MS
1º	São Paulo	59	39	11	9	145	50	95	72,3	2,46	0,85
2º	Rio de Janeiro	6	2	1	3	9	11	-2	38,9	1,50	1,83
3º	Porto Alegre	6	1	2	3	5	7	-2	27,8	0,83	1,17
4º	Maceió	5	4	0	1	11	2	9	80,0	2,20	0,40
5º	Belo Horizonte	5	2	2	1	10	9	1	53,3	2,00	1,80
6º	Fortaleza	4	2	1	1	11	8	3	58,3	2,75	2,00
7º	Goiânia	4	2	2	0	6	4	2	66,7	1,50	1,00
8º	Salvador	3	1	0	2	3	3	0	33,3	1,00	1,00
9º	Florianópolis	3	1	0	2	4	6	-2	33,3	1,33	2,00
10º	Nove cidades com dois jogos										



POR ONDE ANDA O  
TRICOLOR

# O DESEMPENHO CONTRA TODOS OS OPOSTOS

CLUBES	J	V	E	D	GM	GS	SG	%P	MM	MS
4 de Julho-PI	2	1	0	1	11	4	7	50	5,50	2,00
ABC-RN	2	1	1	0	4	2	2	67	2,00	1,00
América-MG	2	2	0	0	6	2	4	100	3,00	1,00
América-RN	2	2	0	0	6	3	3	100	3,00	1,50
Athletico-PR	2	0	1	1	3	4	-1	17	1,50	2,00
Atlético-MG	2	1	1	0	6	3	3	67	3,00	1,50
Avaí-SC	2	1	0	1	2	3	-1	50	1,00	1,50
Bahia de Feira-BA	1	1	0	0	5	2	3	100	5,00	2,00
Bahia-BA	2	0	0	2	0	2	-2	0	0,00	1,00
Botafogo-PB	2	2	0	0	11	0	11	100	5,50	0,00
Botafogo-RJ	2	0	1	1	2	4	-2	17	1,00	2,00
Ceará-CE	3	2	0	1	8	4	4	67	2,67	1,33
Comercial-MS	2	1	0	1	4	2	2	50	2,00	1,00
Corinthians-SP	2	1	0	1	2	3	-1	50	1,00	1,50
Coritiba-PR	2	1	0	1	1	2	-1	50	0,50	1,00
CRB-AL	4	3	0	1	9	2	7	75	2,25	0,50
Criciúma-SC	2	1	0	1	1	2	-1	50	0,50	1,00
Cruzeiro-MG	6	1	2	3	6	9	-3	28	1,00	1,50
CSA-AL	4	4	0	0	10	0	10	100	2,50	0,00
Figueirense-SC	4	3	0	1	10	4	6	75	2,50	1,00
Flamengo-PI	1	1	0	0	5	0	5	100	5,00	0,00
Flamengo-RJ	2	2	0	0	5	1	4	100	2,50	0,50
Fortaleza-CE	4	0	3	1	8	10	-2	25	2,00	2,50
Gama-DF	2	1	1	0	7	3	4	67	3,50	1,50
Goiás-GO	6	3	3	0	7	3	4	67	1,17	0,50
Grêmio-RS	10	2	4	4	10	11	-1	33	1,00	1,10
Independente-PA	2	2	0	0	5	0	5	100	2,50	0,00
Internacional-RS	1	0	1	0	1	1	0	33	1,00	1,00
Juventude-RS	2	1	0	1	2	2	0	50	1,00	1,00
Madureira-RJ	1	1	0	0	1	0	1	100	1,00	0,00
Moto Club-MA	1	1	0	0	1	0	1	100	1,00	0,00
Náutico-PE	1	1	0	0	4	1	3	100	4,00	1,00
Palmeiras-SP	2	2	0	0	5	3	2	100	2,50	1,50
Ponte Preta-SP	2	1	0	1	3	2	1	50	1,50	1,00
PSTC-PR	1	1	0	0	4	2	2	100	4,00	2,00
RB Bragantino-SP	2	1	0	1	3	4	-1	50	1,50	2,00
Remo-PA	2	1	1	0	4	1	3	67	2,00	0,50
Rio Branco-AC	2	1	0	1	3	2	1	50	1,50	1,00

CLUBES	J	V	E	D	GM	GS	SG	%P	MM	MS
Samp. Corrêa-MA	2	1	1	0	4	0	4	67	2,00	0,00
Santa Cruz-PE	2	1	0	1	2	1	1	50	1,00	0,50
Santos-SP	2	0	0	2	2	6	-4	0	1,00	3,00
São Raimundo-AM	2	1	0	1	6	2	4	50	3,00	1,00
Sergipe-SE	4	2	2	0	9	5	4	67	2,25	1,25
Sinop-MT	2	2	0	0	6	0	6	100	3,00	0,00
Treze-PB	3	2	0	1	7	2	5	67	2,33	0,67
U. Bandeirante-PR	2	2	0	0	3	0	3	100	1,50	0,00
Vasco da Gama-RJ	8	4	2	2	16	8	8	58	2,00	1,00
Vila Nova-GO	2	2	0	0	5	2	3	100	2,50	1,00
Vitória-BA	4	2	1	1	8	4	4	58	2,00	1,00
Ypiranga-AP	1	1	0	0	4	1	3	100	4,00	1,00

# A CAMPANHA SÃO-PAULINA POR ORIGEM DOS RIVAIS

CLUBES	J	V	E	D	GM	GS	SG	%P	MM	MS
Rio de Janeiro	13	7	3	3	24	13	11	62	1,85	1,00
Rio Grande do Sul	13	3	5	5	13	14	-1	36	1,00	1,08
Minas Gerais	10	4	3	3	18	14	4	50	1,80	1,40
São Paulo	10	5	0	5	15	18	-3	50	1,50	1,80
Alagoas	8	7	0	1	19	2	17	88	2,38	0,25
Goiás	8	5	3	0	12	5	7	75	1,50	0,63
Santa Catarina	8	5	0	3	13	9	4	63	1,63	1,13
Bahia	7	3	1	3	13	8	5	48	1,86	1,14
Ceará	7	2	3	2	16	14	2	43	2,29	2,00
Paraná	7	4	1	2	11	8	3	62	1,57	1,14
Paraíba	5	4	0	1	18	2	16	80	3,60	0,40
Pará	4	3	1	0	9	1	8	83	2,25	0,25
Rio Grande do Norte	4	3	1	0	10	5	5	83	2,50	1,25
Sergipe	4	2	2	0	9	5	4	67	2,25	1,25
Maranhão	3	2	1	0	5	0	5	78	1,67	0,00
Pernambuco	3	2	0	1	6	2	4	67	2,00	0,67
Piauí	3	2	0	1	16	4	12	67	5,33	1,33
Acre	2	1	0	1	3	2	1	50	1,50	1,00
Amazonas	2	1	0	1	6	2	4	50	3,00	1,00
Distrito Federal	2	1	1	0	7	3	4	67	3,50	1,50
Mato Grosso do Sul	2	1	0	1	4	2	2	50	2,00	1,00
Mato Grosso	2	2	0	0	6	0	6	100	3,00	0,00
Amapá	1	1	0	0	4	1	3	100	4,00	1,00



### Adversários mais vezes enfrentados

CLUBES	J	V	E	D	GM	GS	SG	%P	MM	MS
Grêmio-RS	10	2	4	4	10	11	-1	33,3	1,00	1,10
Vasco da Gama-RJ	8	4	2	2	16	8	8	58,3	2,00	1,00
Cruzeiro-MG	6	1	2	3	6	9	-3	27,8	1,00	1,50
Goiás-GO	6	3	3	0	7	3	4	66,7	1,17	0,50
CRB-AL	4	3	0	1	9	2	7	75,0	2,25	0,50
CSA-AL	4	4	0	0	10	0	10	100	2,50	0,00
Figueirense-SC	4	3	0	1	10	4	6	75,0	2,50	1,00
Fortaleza-CE	4	0	3	1	8	10	-2	25,0	2,00	2,50
Sergipe-SE	4	2	2	0	9	5	4	66,7	2,25	1,25
Vitória-BA	4	2	1	1	8	4	4	58,3	2,00	1,00

### Os times que o Tricolor mais venceu

CLUBES	J	V	E	D	GM	GS	SG	%P	MM	MS
CSA-AL	4	4	0	0	10	0	10	100	2,50	0,00
Vasco da Gama-RJ	8	4	2	2	16	8	8	58,3	2,00	1,00
Goiás-GO	6	3	3	0	7	3	4	66,7	1,17	0,50
CRB-AL	4	3	0	1	9	2	7	75,0	2,25	0,50
Figueirense-SC	4	3	0	1	10	4	6	75,0	2,50	1,00
Grêmio-RS	10	2	4	4	10	11	-1	33,3	1,00	1,10
Sergipe-SE	4	2	2	0	9	5	4	66,7	2,25	1,25
Vitória-BA	4	2	1	1	8	4	4	58,3	2,00	1,00
Ceará-CE	3	2	0	1	8	4	4	66,7	2,67	1,33
Treze-PB	3	2	0	1	7	2	5	66,7	2,33	0,67

E mais nove times com duas vitórias.

### Os times em que o Tricolor mais marcou gols

CLUBES	J	V	E	D	GM	GS	SG	%P	MM	MS
Vasco da Gama-RJ	8	4	2	2	16	8	8	58,3	2,00	1,00
4 de Julho-PI	2	1	0	1	11	4	7	50,0	5,50	2,00
Botafogo-PB	2	2	0	0	11	0	11	100	5,50	0,00
CSA-AL	4	4	0	0	10	0	10	100	2,50	0,00
Figueirense-SC	4	3	0	1	10	4	6	75,0	2,50	1,00
Grêmio-RS	10	2	4	4	10	11	-1	33,3	1,00	1,10
CRB-AL	4	3	0	1	9	2	7	75,0	2,25	0,50
Sergipe-SE	4	2	2	0	9	5	4	66,7	2,25	1,25
Ceará-CE	3	2	0	1	8	4	4	66,7	2,67	1,33
Vitória-BA	4	2	1	1	8	4	4	58,3	2,00	1,00

### Adversários que mais sofrem gols em média (mín. 3 jogos)

CLUBES	J	V	E	D	GM	GS	SG	%P	MM	MS
Ceará-CE	3	2	0	1	8	4	4	66,7	2,67	1,33
Figueirense-SC	4	3	0	1	10	4	6	75,0	2,50	1,00
CSA-AL	4	4	0	0	10	0	10	100	2,50	0,00
Treze-PB	3	2	0	1	7	2	5	66,7	2,33	0,67
Sergipe-SE	4	2	2	0	9	5	4	66,7	2,25	1,25
CRB-AL	4	3	0	1	9	2	7	75,0	2,25	0,50
Fortaleza-CE	4	0	3	1	8	10	-2	25,0	2,00	2,50
Vitória-BA	4	2	1	1	8	4	4	58,3	2,00	1,00
Vasco da Gama-RJ	8	4	2	2	16	8	8	58,3	2,00	1,00
Goiás-GO	6	3	3	0	7	3	4	66,7	1,17	0,50

### Contra quem o São Paulo tem a melhor campanha (mín. 3 jogos)

CLUBES	J	V	E	D	GM	GS	SG	%P	MM	MS
CSA-AL	4	4	0	0	10	0	10	100	2,50	0,00
CRB-AL	4	3	0	1	9	2	7	75,0	2,25	0,50
Figueirense-SC	4	3	0	1	10	4	6	75,0	2,50	1,00
Goiás-GO	6	3	3	0	7	3	4	66,7	1,17	0,50
Treze-PB	3	2	0	1	7	2	5	66,7	2,33	0,67
Sergipe-SE	4	2	2	0	9	5	4	66,7	2,25	1,25
Ceará-CE	3	2	0	1	8	4	4	66,7	2,67	1,33
Vitória-BA	4	2	1	1	8	4	4	58,3	2,00	1,00
Vasco da Gama-RJ	8	4	2	2	16	8	8	58,3	2,00	1,00
Grêmio-RS	10	2	4	4	10	11	-1	33,3	1,00	1,10

### Adversários que menos marcam gols em média (mín. 3 jogos)

CLUBES	J	V	E	D	GM	GS	SG	%P	MM	MS
CSA-AL	4	4	0	0	10	0	10	100	2,50	0,00
CRB-AL	4	3	0	1	9	2	7	75,0	2,25	0,50
Goiás-GO	6	3	3	0	7	3	4	66,7	1,17	0,50
Treze-PB	3	2	0	1	7	2	5	66,7	2,33	0,67
Figueirense-SC	4	3	0	1	10	4	6	75,0	2,50	1,00
Vitória-BA	4	2	1	1	8	4	4	58,3	2,00	1,00
Vasco da Gama-RJ	8	4	2	2	16	8	8	58,3	2,00	1,00
Grêmio-RS	10	2	4	4	10	11	-1	33,3	1,00	1,10
Sergipe-SE	4	2	2	0	9	5	4	66,7	2,25	1,25
Ceará-CE	3	2	0	1	8	4	4	66,7	2,67	1,33



# FREQUÊNCIA DOS RESULTADOS

RES.	VEZES	M.	V.	ÚLTIMA VEZ	LOCAL	ADVERSÁRIO	RES.	VEZES	M.	V.	ÚLTIMA VEZ	LOCAL	ADVERSÁRIO
1 x 0	13	5	8	31/01/2018	Café	Madureira-RJ	3 x 2	3	1	2	27/06/2000	Pq. Antartica	Palmeiras-SP
2 x 0	12	8	4	28/07/2021	Morumbi	Vasco da Gama-RJ	3 x 3	2	0	2	14/10/2020	Castelão F.	Fortaleza-CE
3 x 0	12	9	3	18/11/2020	Morumbi	Flamengo-RJ	3 x 4	2	1	1	23/05/2001	Morumbi	Grêmio-RS
1 x 1	11	4	7	15/03/2017	Frasqueirão	ABC-RN	4 x 2	2	0	2	01/03/2017	Café	PSTC-PR
1 x 2	9	3	6	04/04/2018	Baixada	Atlético-PR	2 x 3	1	0	1	01/06/2021	Albertão	4 de Julho-PI
0 x 1	8	1	7	23/12/2020	Ar. do Grêmio	Grêmio-RS	4 x 3	1	1	0	13/04/1993	Morumbi	Sergipe-SE
1 x 3	7	2	5	15/09/2021	Castelão F.	Fortaleza-CE	5 x 0	1	0	1	27/02/2002	Albertão	Flamengo-PI
2 x 1	7	1	6	04/08/2021	São Januário	Vasco da Gama-RJ	5 x 1	1	1	0	02/04/2003	Morumbi	Gama-DF
2 x 2	7	4	3	25/08/2021	Morumbi	Fortaleza-CE	5 x 2	1	0	1	11/04/2012	J. da Princesa	Bahia de Feira-BA
0 x 2	6	2	4	13/04/2017	Morumbi	Cruzeiro-MG	6 x 0	1	1	0	12/03/2003	Morumbi	São Raimundo-AM
0 x 0	5	3	2	30/12/2020	Morumbi	Grêmio-RS	6 x 1	1	1	0	03/04/2002	Morumbi	Figueirense-SC
4 x 0	5	3	2	14/03/2012	Morumbi	Independente-PA	9 x 1	1	1	0	08/06/2021	Morumbi	4 de Julho-PI
3 x 1	4	3	1	08/03/2017	Morumbi	ABC-RN	10 x 0	1	1	0	28/03/2001	Morumbi	Botafogo-PB
4 x 1	4	2	2	21/02/2002	Morumbi	Treze-PB							

Res = Resultado; M = mandante; V = visitante.

# AS MAIORES GOLEADAS DO TRICOLOR

C.	DATA	LOCAL		ADVERSÁRIO
1º	28/03/2001	Morumbi	10 X 0	Botafogo-PB
2º	08/06/2021	Morumbi	9 X 1	4 de Julho-PI
3º	12/03/2003	Morumbi	6 X 0	São Raimundo-AM
4º	03/04/2002	Morumbi	6 X 1	Figueirense-SC
5º	27/02/2002	Albertão	5 X 0	Flamengo-PI
6º	02/04/2003	Morumbi	5 X 1	Gama-DF
7º	06/02/1998	Pacaembu	4 X 0	Samp. Corrêa-MA
7º	18/02/1999	Rei Pelé	4 X 0	CSA-AL
7º	27/04/2000	G. do Norte	4 X 0	Sinop-MT
7º	17/04/2002	Morumbi	4 X 0	Vasco da Gama-RJ
7º	14/03/2012	Morumbi	4 X 0	Independente-PA

# QUANTIDADE DE EDIÇÕES COM A MAIOR GOLEADA

1º Atlético-MG	6	
2º Vasco da Gama	5	
3º Cruzeiro	4	
3º Internacional	4	
5º Santos	3	
6º São Paulo	2	
6º Bahia	2	
6º Flamengo	2	
6º Fluminense	2	
6º Vitória	2	


ANO	DATA	MANDANTE		VISITANTE
1989	22/07/1989	Atlético-MG	7x0	América-RN
1990	27/06/1990	Atlético-MG	5x0	Vila Nova-GO
1990	15/07/1990	Goiás-GO	5x0	Operário-MS
1991	28/02/1991	Atlético-MG	11x0	Caiçara-PI
1992	21/07/1992	Juventude-MT	0x5	Criciúma-SC
1992	04/08/1992	Vasco-RJ	5x0	Nacional-AM
1992	11/08/1992	Internacional-RS	5x0	Muniz Freire-ES
1993	06/04/1993	Internacional-RS	9x1	Ji-Paraná-RO
1994	04/03/1994	Vitória-BA	4x0	Sorriso-MT
1995	26/04/1995	Flamengo-RJ	8x0	Kaburé-TO
1996	28/02/1996	Sergipe-SE	0x8	Palmeiras-SP
1997	04/03/1997	Portuguesa-SP	8x0	Kaburé-TO
1998	10/02/1998	Vasco-RJ	8x0	Picos-PI
1999	10/03/1999	Santos-SP	6x0	Sinop-MT
1999	07/04/1999	Juventude-RS	6x0	Fluminense-RJ
2000	15/03/2000	Interporto-TO	0x8	Bahia-BA
2001	28/03/2001	São Paulo	10x0	Botafogo-PB
2002	13/02/2002	Vitória-BA	6x0	CENE-MS
2003	02/04/2003	Cruzeiro-MG	7x0	Corinthians-RN
2004	04/02/2004	Maranhão-MA	0x5	Botafogo-RJ
2004	18/02/2004	N. Horizonte-GO	0x5	Santo André-SP
2004	18/02/2004	Vasco-RJ	5x0	Flamengo-PI
2004	17/03/2004	Palmas-TO	5x0	Nacional-AM
2005	16/02/2005	Cruzeiro-MG	7x0	Sergipe-SE
2006	22/02/2006	Vasco-RJ	7x0	Botafogo-PB
2007	21/02/2007	Náutico-PE	6x0	Parnahyba-PI
2007	28/02/2007	Fluminense-RJ	6x0	ADESG-AC
2007	28/02/2007	Vasco-RJ	6x0	Fast-AM
2008	27/02/2008	Palmas-TO	0x7	Atlético-MG
2009	18/02/2009	Itabaiana-SE	0x5	Atlético-MG
2009	04/03/2009	Ivinhema-MS	0x5	Flamengo-RJ
2009	18/03/2009	Ponte Preta-SP	6x1	Vilhena-RO
2009	19/03/2009	Bahia-BA	6x1	Potiguar M-RN
2009	22/04/2009	Internacional-RS	5x0	Guarani-SP
2010	10/03/2010	Santos-SP	10x0	Naviraiense-MS
2011	02/03/2011	Atlético-MG	8x1	IAPE-MA
2012	07/03/2012	Rio Branco-AC	0x6	Cruzeiro-MG
2013	10/04/2013	Cametá-PA	0x7	Atlético-GO
2014	12/03/2014	Remo-PA	1x6	Internacional-RS
2015	04/03/2015	Independente-PA	5x0	Icasa-CE
2016	06/04/2016	Londrina-PR	6x0	Parauapebas-PA
2017	22/02/2017	Cruzeiro-MG	6x0	S. Francisco-PA
2018	15/02/2018	Fluminense-RJ	5x0	Salgueiro-PE
2019	06/02/2019	Altos-PI	1x7	Santos-SP
2020	26/02/2020	Ferrovária-SP	6x2	Águia Negra-MS
2021	08/06/2021	São Paulo-SP	9x1	4 de Julho-PI

# PRINCIPAIS GOLEADAS



**A**

**FESTA DA  
TORCIDA  
TRICOLOR**



# RECORDES DE PÚBLICO

C	PÚBL.	DATA	APELIDO	ADVERSÁRIO
1º	85.841	09/07/2000	Mineirão	1x2 Cruzeiro
2º	52.472	05/07/2000	Morumbi	0x0 Cruzeiro
3º	46.791	12/05/1995	Olímpico	0x2 Grêmio
4º	46.681	30/03/2011	Arruda	0x1 Sta. Cruz
5º	43.662	13/04/2017	Morumbi	0x2 Cruzeiro
6º	41.020	26/08/2015	Castelão F.	3x0 Ceará
7º	40.448	14/06/2012	Morumbi	1x0 Coritiba
8º	36.049	11/05/1993	Mineirão	2x2 Cruzeiro
9º	36.016	29/05/2019	Fonte Nova	0x1 Bahia
10º	36.007	01/05/2002	Morumbi	2x1 Corinthians



# MÉDIA DE PÚBLICO ANUAL

# NÚMEROS TOTAIS

ANO	TOTAL	J	M	MAN.	J	M	VIS.	J	M
1990	24.666	6	4.111	8.816	3	2.939	15.850	3	5.283
1993	50.237	6	8.373	4.023	3	1.341	46.214	3	15.405
1995	86.751	7	12.393	17.868	3	5.956	68.883	4	17.221
1996	21.347	3	7.116	313	1	313	21.034	2	10.517
1997	40.964	4	10.241	8.845	2	4.423	32.119	2	16.060
1998	72.543	6	12.091	15.949	3	5.316	56.594	3	18.865
1999	30.949	4	7.737	4.412	1	4.412	26.537	3	8.846
2000	209.061	10	20.906	95.858	6	15.976	113.203	4	28.301
2001	69.152	7	9.879	26.258	3	8.753	42.894	4	10.724
2002	131.557	8	16.445	52.902	4	13.226	78.655	4	19.664
2003	123.825	7	17.689	47.815	4	11.954	76.010	3	25.337
2011	174.395	7	24.914	73.882	3	24.627	100.513	4	25.128
2012	189.630	9	21.070	102.689	4	25.672	86.941	5	17.388
2014	97.497	6	16.250	57.103	3	19.034	40.394	3	13.465
2015	123.253	6	20.542	62.627	3	20.876	60.626	3	20.209
2016	16.738	2	8.369	6.643	1	6.643	10.095	1	10.095
2017	138.506	6	23.084	58.763	2	29.382	79.743	4	19.936
2018	88.402	6	14.734	36.326	2	18.163	52.076	4	13.019
2019	55.524	2	27.762	19.508	1	19.508	36.016	1	36.016
2020	jogos sem público por causa da pandemia de COVID-19								
2021	jogos sem público por causa da pandemia de COVID-19								

Público geral 1990-2021: 1.742.042  
 Público como mandante: 700.600  
 Público como visitante: 1.041.442  
 Média no período: 15.554  
 Média como mandante: 13.473  
 Média como visitante: 17.357

Faltam conhecer os públicos de quatro jogos (dois jogos no ano 2000, e um em 2002 e 2003).

# TOP 10 MÉDIAS

Mandante

- 1º - 2017: 29.382 pagantes
- 2º - 2012: 25.672 pagantes
- 3º - 2011: 24.627 pagantes
- 4º - 2015: 20.876 pagantes
- 5º - 2019: 19.508 pagantes
- 6º - 2014: 19.034 pagantes
- 7º - 2018: 18.163 pagantes
- 8º - 2000: 15.976 pagantes
- 9º - 2002: 13.226 pagantes
- 10º - 2003: 11.954 pagantes

J = jogos; M = média; MAN. = mandante; VIS. = visitante

Maior série invicta  
10 jogos entre 19/04/00 e 05/07/00

Maior série invicta (mandante)  
18 jogos entre 10/03/95 e 02/05/01

Maior série invicta (Morumbi)  
15 jogos entre 10/03/95 e 02/05/01

Maior série invicta (visitante)  
8 jogos entre 22/09/16 e 14/03/18

Maior série de vitórias  
8 vitórias entre 19/04/00 e 29/06/00

Maior série de vitórias (mandante)  
9 vitórias entre 06/04/11 e 07/05/14

Maior série de vitórias (Morumbi)  
7 vitórias entre 27/04/11 e 09/04/14

Maior série de vitórias (visitante)  
4 vitórias de 19/04/17 e 14/03/18

Maior série de jogos marcando gols  
19 jogos entre 06/02/98 e 02/07/00

Maior série mandante marcando gols  
19: 5/9/90 a 29/6/00 e 12/3/03 a 8/3/17

Maior série visitante marcando gols  
15: 21/4/98 a 16/5/01 e 12/3/14 a 4/4/18

Maior série no Morumbi marcando gols  
18 jogos entre 01/05/2002 e 08/03/17

Maior série de jogos sem sofrer gols  
4 jogos em 1998, 2011 e 2018

Maior série mandante sem sofrer gols  
4 jogos em 2000/01, 2011/12 e 2012/14

Maior série visitante sem sofrer gols  
3 jogos entre 2003/11 e 2018

Maior série no Morumbi sem sofrer gols  
4 jogos entre 29/06/2000 e 02/05/2001

# REFERÊNCIAS E MAIORES SÉRIES

## Referências de jogos

1º 23.06.1990 - Alto da Vila Maria: 1x0 União Bandeirante  
100º 28.10.2015 - Vila Belmiro: 1x3 Santos

## Referências de vitórias

1º 23.06.1990 - Alto da Vila Maria: 1x0 União Bandeirante

## Referências de gols

1º 23.06.1990 - 1x0 União Bandeirante / Ronaldão, 41'/1  
100º 28.03.2001 - 10x0 Botafogo-PB / França 1'/2  
200º 23.09.2015 - 3x0 Vasco da Gama / Pato, 25'/1



---

**TODOS  
OS  
JOGOS**

---



# JOGO A JOGO DO TRICOLOR

Nº	DATA	APELIDO	PLACAR	ADVERSÁRIO	GOLS DO SPFC
1	23/06/1990	Alto V. Maria	1 x 0	U. Bandeirante-PR	Ronaldão, 41/1
2	27/06/1990	Morumbi	2 x 0	U. Bandeirante-PR	Juan Ramón Carrasco, 31/2; Juan Ramón Carrasco, 40/2
3	02/08/1990	Beira-Rio	1 x 1	Grêmio-RS	Diego Aguirre (bicicleta), 3/2
4	05/08/1990	Morumbi	0 x 0	Grêmio-RS	Não houve gol marcado
5	22/08/1990	H. Hülse	0 x 2	Criciúma-SC	Não houve gol marcado
6	05/09/1990	Morumbi	1 x 0	Criciúma-SC	Diego Aguirre, 37/1
7	06/04/1993	Batistão	1 x 1	Sergipe-SE	Gilmar, 12/2
8	13/04/1993	Morumbi	4 x 3	Sergipe-SE	Anílton, 5/1; Robertinho, 24/1; Vaguinho, 21/2; Carlos Alberto, 33/2
9	20/04/1993	José de Melo	0 x 1	Rio Branco-AC	Não houve gol marcado
10	27/04/1993	Morumbi	3 x 1	Rio Branco-AC	Cláudio Moura, 5/1; Vaguinho, 28/1; Cláudio Moura, 3/2
11	04/05/1993	Morumbi	1 x 2	Cruzeiro-MG	Cláudio Moura, 23/1
12	11/05/1993	Mineirão	2 x 2	Cruzeiro-MG	Elivélton, 6/2; Douglas, 17/2
13	14/02/1995	Batistão	1 x 1	Sergipe-SE	Catê, 16/2
14	10/03/1995	Morumbi	3 x 0	Sergipe-SE	Caio, 7/2; Caio, 11/2; André Luiz (pênalti), 33/2
15	14/03/1995	Aflitos	4 x 1	Náutico-PE	Catê, 4/1; Aílton, 17/1; Aílton, 43/1; André Luiz (pênalti), 43/1
16	07/04/1995	Morumbi	3 x 0	Remo-PA	Tico, 1/2; Aílton, 14/2; Tico, 19/2
17	18/04/1995	Mangueirão	1 x 1	Remo-PA	Dodô, 30s/1
18	05/05/1995	Pacaembu	1 x 1	Grêmio-RS	Bentinho, 32/1
19	12/05/1995	Olímpico	0 x 2	Grêmio-RS	Não houve gol marcado
20	12/03/1996	Independência	2 x 1	América-MG	Aílton, 14/1; Aílton, 28/1
21	19/03/1996	Pacaembu	4 x 1	América-MG	Valdir, 5/1; Sandoval, 7/1; Sandoval, 17/1; Tau (contra), 16/2
22	02/04/1996	Beira-Rio	1 x 1	Internacional-RS	Bordon, 41/1
23	11/03/1997	Serra Dourada	3 x 2	Vila Nova-GO	Denílson, 16/1; Belletti, 11/2; Víctor Hugo Aristizábal, 14/2
24	25/03/1997	Morumbi	2 x 0	Vila Nova-GO	Batista (gol contra), 21/1; Dodô, 5/2
25	03/04/1997	Barradão	1 x 2	Vitória-BA	Denílson, 33/2
26	08/04/1997	Morumbi	2 x 2	Vitória-BA	Dodô, 20/2; Dodô, 23/2
27	20/01/1998	Castelão SL	0 x 0	Samp. Corrêa-MA	Não houve gol marcado
28	06/02/1998	Pacaembu	4 x 0	Samp. Corrêa-MA	Carlos Miguel, 27/1; Dodô, 45/1; Marcelinho Paraíba, 40/2; Adriano, 45/2
29	19/03/1998	Morumbi	2 x 0	Grêmio-RS	Carlos Miguel, 14/2; França, 28/2
30	21/04/1998	Olímpico	2 x 0	Grêmio-RS	Alexandre, 11/1; Dodô, 20/1
31	07/05/1998	Morumbi	1 x 1	Vasco da Gama-RJ	Gallo, 36/2
32	12/05/1998	São Januário	3 x 4	Vasco da Gama-RJ	Raí, 1/1; Bordon, 15/1; Raí (pênalti), 14/2
33	18/02/1999	Rei Pelé	4 x 0	CSA-AL	Serginho, 45/1; Serginho (falta), 38/2; Reinaldo, 42/2; Marcelinho Paraíba, 43/2
34	10/03/1999	Zerão	4 x 1	Ypiranga-AP	Carlos Miguel, 8/1; Reinaldo, 19/1; Dodô, 11/2; França, 40/2
35	14/04/1999	Morumbi	1 x 1	Botafogo-RJ	Warley, 1/2
36	28/04/1999	Maracanã	1 x 3	Botafogo-RJ	França, 37/1
37	05/04/2000	Moreirão	1 x 2	Comercial-MS	Raí, 18/2
38	19/04/2000	Morumbi	3 x 0	Comercial-MS	França (pênalti), 9/1; Edu, 30/1; França, 42/2
39	27/04/2000	Gig. do Norte	4 x 0	Sinop-MT	Edu, 31/1; França, 24/2; Suliman (gol contra), 44/2; Evair, 45/2
40	03/05/2000	Morumbi	2 x 0	Sinop-MT	França, 27/2; Claudio Maldonado, 31/2
41	24/05/2000	Lagoa Nova	3 x 1	América-RN	Evair, 20/1; Rogério Ceni (falta), 22/2; Evair, 39/2
42	31/05/2000	Morumbi	3 x 2	América-RN	Fábio Aurélio, 38/1; Evair (pênalti), 29/2; Marcelinho Paraíba, 40/2
43	24/06/2000	Morumbi	2 x 1	Palmeiras-SP	França, 12/1; Raí, 37/2
44	27/06/2000	Pq. Antarctica	3 x 2	Palmeiras-SP	Vágner, 14/1; Raí, 5/2; Sandro Hiroshi, 24/2

# JOGO A JOGO DO TRICOLOR

Nº	DATA	APELIDO	PLACAR	ADVERSÁRIO	GOLS DO SPFC
45	29/06/2000	Morumbi	3 x 0	Atlético-MG	Rogério Pinheiro, 39/1; Carlos Miguel, 44/2; Fabiano, 45/2
46	02/07/2000	Mineirão	3 x 3	Atlético-MG	Marcelinho Paraíba, 10/1; Marcelinho Paraíba, 21/2; Marcelinho Paraíba, 39/2
47	05/07/2000	Morumbi	0 x 0	Cruzeiro-MG	Não houve gol marcado
48	09/07/2000	Mineirão	1 x 2	Cruzeiro-MG	Marcelinho Paraíba (falta), 20/2
49	21/03/2001	Almeidão	1 x 0	Botafogo-PB	Julio Baptista, 39/2
50	28/03/2001	Morumbi	10 x 0	Botafogo-PB	Luís Fabiano, 12/1; França (pênalti), 16/1; França, 18/1; Luís Fabiano, 31/1; França, 1/2; Julio Baptista, 20/2; Gustavo Nery, 24/2; Kaká, 34/2; Julio Baptista, 39/2; Fabiano Souza, 44/2
51	11/04/2001	PV	4 x 2	Ceará-CE	Carlos Miguel, 3/1; Júlio Baptista, 5/2; França (pênalti), 12/2; França, 38/2
52	02/05/2001	Morumbi	3 x 0	Vitória-BA	Luís Fabiano, 19/1, Moura (contra), 26/1; Luís Fabiano, 39/1
53	09/05/2001	Barradão	2 x 0	Vitória-BA	Luís Fabiano, 41/1; Ilan, 45/2
54	16/05/2001	Olímpico	1 x 2	Grêmio-RS	França, 14/1
55	23/05/2001	Morumbi	3 x 4	Grêmio-RS	França (pênalti), 30/1; França, 44/1; Alexandre, 23/2
56	14/02/2002	Amigão	0 x 1	Treze-PB	Não houve gol marcado
57	21/02/2002	Morumbi	4 x 1	Treze-PB	Kaká, 27/1; Reinaldo, 3/2; Reinaldo, 20/2; Kaká, 35/2
58	27/02/2002	Albertão	5 x 0	Flamengo-PI	França, 9/1; Reinaldo, 40/1; Kaká, 15/2; França, 18/2; França (pênalti), 31/2
59	28/03/2002	O. Scarpelli	1 x 3	Figueirense-SC	Kaká, 26/2
60	03/04/2002	Morumbi	6 x 1	Figueirense-SC	Reinaldo, 14/1; França, 43/1; Jean, 7/2; França, 10/2; Reinaldo, 15/2; Rogério Ceni (falta), 34/2
61	10/04/2002	São Januário	0 x 1	Vasco da Gama-RJ	Não houve gol marcado
62	17/04/2002	Morumbi	4 x 0	Vasco da Gama-RJ	Souza, 11/1; Kaká, 45/1; Belletti, 9/2; Reinaldo, 15/2
63	24/04/2002	Morumbi	0 x 2	Corinthians-SP	Não houve gol marcado
64	01/05/2002	Morumbi	2 x 1	Corinthians-SP	Reinaldo, 3/2; Kaká, 20/2
65	19/02/2003	Vivaldão	0 x 2	São Raimundo-AM	Não houve gol marcado
66	12/03/2003	Morumbi	6 x 0	São Raimundo-AM	Luís Fabiano, 1/1; Luís Fabiano, 17/1; Luís Fabiano, 37/1; Luís Fabiano, 21/2; Fabiano, 30/2; Luís Fabiano, 36/2
67	26/03/2003	M. Garrincha	2 x 2	Gama-DF	Reinaldo, 45/1; Julio Baptista, 17/2
68	02/04/2003	Morumbi	5 x 1	Gama-DF	Luís Fabiano, 14/2; Gabriel, 24/2; Kléber, 36/2; Reinaldo, 38/2; Fabiano, 42/2
69	09/04/2003	O. Scarpelli	2 x 0	Figueirense-SC	Luís Fabiano, 1/2; Julio Baptista, 34/2
70	01/05/2003	Morumbi	1 x 0	Figueirense-SC	Reinaldo, 19/2
71	07/05/2003	Serra Dourada	0 x 0	Goiás-GO	Não houve gol marcado
72	15/05/2003	Morumbi	1 x 1	Goiás-GO	Luís Fabiano, 36/1
73	16/02/2011	Amigão	3 x 0	Treze-PB	Dagoberto, 11/1; Dagoberto, 27/1; Fernandinho, 3/2
74	30/03/2011	Arruda	0 x 1	Santa Cruz-PE	Não houve gol marcado
75	06/04/2011	Arena Barueri	2 x 0	Santa Cruz-PE	Rhodolfo, 9/1; Iلسinho, 27/2
76	20/04/2011	Serra Dourada	1 x 0	Goiás-GO	Dagoberto, 2/2
77	27/04/2011	Morumbi	1 x 0	Goiás-GO	Dagoberto, 18/1
78	04/05/2011	Morumbi	1 x 0	Avaí-SC	Revson (gol contra), 3/2
79	12/05/2011	Ressacada	1 x 3	Avaí-SC	Casemiro, 15/1
80	07/03/2012	Mangueirão	1 x 0	Independente-PA	Cícero, 14/1
81	14/03/2012	Morumbi	4 x 0	Independente-PA	Luís Fabiano, 31/1; Luís Fabiano, 33/1; Luís Fabiano, 9/2; Luís Fabiano, 19/2
82	11/04/2012	J. da Princesa	5 x 2	Bahia de Feira-BA	Rhodolfo, 9/1; Luis Fabiano (pên.), 35/1; Luís Fabiano (pên.), 13/2; Maicon, 33/2; Osvaldo, 42/2
83	02/05/2012	Majestoso	0 x 1	Ponte Preta-SP	Não houve gol marcado
84	10/05/2012	Morumbi	3 x 1	Ponte Preta-SP	Casemiro, 38/1; Lucas, 40/1; Luis Fabiano, 21/2
85	16/05/2012	Morumbi	2 x 0	Goiás-GO	Luis Fabiano, 31/1; Douglas, 5/2
86	23/05/2012	Serra Dourada	2 x 2	Goiás-GO	Jadson, 29/1; Cortez, 16/2

# JOGO A JOGO DO TRICOLOR

Nº	DATA	APELIDO	PLACAR	ADVERSÁRIO	GOLS DO SPFC
87	14/06/2012	Morumbi	1 x 0	Coritiba-PR	Lucas, 43/2
88	20/06/2012	Alto da Glória	0 x 2	Coritiba-PR	Não houve gol marcado
89	12/03/2014	Rei Pelé	1 x 0	CSA-AL	Oswaldo, 8/2
90	09/04/2014	Morumbi	3 x 0	CSA-AL	Alexandre Pato, 19/1; Luis Fabiano, 32/2; Luis Fabiano, 37/2
91	23/04/2014	Rei Pelé	1 x 2	CRB-AL	Ademilson (bicicleta), 23/1
92	07/05/2014	Pacaembu	3 x 0	CRB-AL	Oswaldo, 18/1; Lucão, 4/2; Rogério Ceni (pênalti), 36/2
93	30/07/2014	Santa Cruz	2 x 1	Bragantino-SP	Bruno Recife (contra), 16/1; Alexandre Pato (pênalti), 31/2
94	13/08/2014	Morumbi	1 x 3	Bragantino-SP	Paulo Miranda, 6/1
95	20/08/2015	Morumbi	1 x 2	Ceará-CE	Alexandre Pato, 22/2
96	26/08/2015	Castelão F.	3 x 0	Ceará-CE	Rogério Ceni (pênalti), 45/1; Thiago Mendes (fora da área), 10/2; Alexandre Pato, 30/2
97	23/09/2015	Morumbi	3 x 0	Vasco da Gama-RJ	Alexandre Pato, 25/1; Alexandre Pato, 35/1; Luis Fabiano, 30/2
98	30/09/2015	Maracanã	1 x 1	Vasco da Gama-RJ	Centurión, 14/2
99	21/10/2015	Morumbi	1 x 3	Santos-SP	Alexandre Pato, 24/1
100	28/10/2015	Vila Belmiro	1 x 3	Santos-SP	Michel Bastos, 27/2
101	24/08/2016	Morumbi	1 x 2	Juventude-RS	Chavez, 39/1
102	22/09/2016	Alfredo Jaconi	1 x 0	Juventude-RS	Rodrigo Caio, 23/2
103	09/02/2017	Castelão SL	1 x 0	Moto Club-MA	Gilberto, 1/1
104	01/03/2017	Café	4 x 2	PSTC-PR	Cícero, 13/1; Cícero, 35/1; Cueva (pênalti), 42/1; Cícero, 26/2
105	08/03/2017	Morumbi	3 x 1	ABC-RN	Luiz Araújo, 27/1; Luiz Araújo, 5/2; Márcio Passos, 7/2; Lucas Pratto, 10/2
106	15/03/2017	Frasqueirão	1 x 1	ABC-RN	Cueva, 38/1
107	13/04/2017	Morumbi	0 x 2	Cruzeiro-MG	Não houve gol marcado
108	19/04/2017	Mineirão	2 x 1	Cruzeiro-MG	Lucas Pratto, 15/1; Gilberto, 34/2
109	31/01/2018	Café	1 x 0	Madureira-RJ	Brenner, 17/1
110	15/02/2018	Rei Pelé	2 x 0	CSA-AL	Nene, 3/2; Cueva (pênalti), 16/2
111	28/02/2018	Morumbi	2 x 0	CRB-AL	Valdívia, 34/1; Militão, 41/1
112	14/03/2018	Rei Pelé	3 x 0	CRB-AL	Marcos Guilherme, 5/1; Valdívia, 2/2; Rodrigo Caio, 13/2
113	04/04/2018	Baixada	1 x 2	Atlético-PR	Tréllez, 19/2
114	19/04/2018	Morumbi	2 x 2	Atlético-PR	Valdívia, 25/1; Nene, 35/1
115	22/05/2019	Morumbi	0 x 1	Bahia-BA	Não houve gol marcado
116	29/05/2019	Fonte Nova	0 x 1	Bahia-BA	Não houve gol marcado
117	14/10/2020	Castelão F.	3 x 3	Fortaleza-CE	Brenner, 16/1, Luciano, 44/1; Brenner, 49/2
118	25/10/2020	Morumbi	2 x 2	Fortaleza-CE	Brenner, 10/1; Brenner, 26/2
119	11/11/2020	Maracanã	2 x 1	Flamengo-RJ	Brenner, 1/2; Brenner, 42/2
120	18/11/2020	Morumbi	3 x 0	Flamengo-RJ	Luciano, 1/2; Luciano, 10/2; Pablo, 39/2
121	23/12/2020	Ar. do Grêmio	0 x 1	Grêmio-RS	Não houve gol marcado
122	30/12/2020	Morumbi	0 x 0	Grêmio-RS	Não houve gol marcado
123	01/06/2021	Albertão	2 x 3	4 de Julho-PI	Eder, 21/1; Eder, 29/1
124	08/06/2021	Morumbi	9 x 1	4 de Julho-PI	Luciano, 16/1; Pablo, 21/1; Gabriel Sara, 30/1; Pablo, 10/2; Rigoni, 17/2; Bruno Alves, 20/2; Chico Bala (contra), 28/2; Pablo, 37/2; Luciano, 44/2
125	28/07/2021	Morumbi	2 x 0	Vasco da Gama-RJ	Rigoni, 13/1; Pablo, 33/2
126	04/08/2021	São Januário	2 x 1	Vasco da Gama-RJ	Rigoni, 42/1; Benitez, 4/2
127	25/08/2021	Morumbi	2 x 2	Fortaleza-CE	Rigoni, 23/2; Rigoni, 33/2
128	15/09/2021	Castelão F.	1 x 3	Fortaleza-CE	Gabriel Sara, 49/2



# **COPA DO BRASIL**

# **2022**

**PRODUÇÃO**  
**MICHAEL**  
**SERRA.**

**REVISÃO**  
**KATIA**  
**IBANHEZ.**

**FOTOS**  
**RUBENS**  
**CHIRI.**  
**ARQUIVO**  
**HISTÓRICO.**