

2021

**GUIA HISTÓRICO
LIBERTADORES**





PRODUÇÃO

MICHAEL SERRA

IMAGENS

**AGÊNCIA ESTADO
ARQUIVO HISTÓRICO
CONMEBOL
REDE OM
RUBENS CHIRI**



AS **CONQUISTAS** DO **TRICOLOR**

TÍTULOS

Campeão em

1992 1993 2005

VICE-CAMPEONATOS

Segundo colocado em

1974 1994 2006

3º OU 4º LUGARES

Entre os quatro melhores em

1972, 2004, 2010, 2016

TODAS AS PARTICIPAÇÕES

21 disputas ao todo:

1972 1974 1978 1982

1987 1992 1993 1994

2004 2005 2006 2007

2008 2009 2010 2013

2015 2016 2019 2020 2021



10.06.1992. Copa Libertadores de 1992 – Final
Rosario (Argentina), Estádio Doctor Lisandro de la Torre – Gigante de Arroyito
Club Atlético NEWELL'S OLD BOYS 1 X 0 SÃO PAULO Futebol Clube

SPFC: Zetti; Cafu, Antônio Carlos, Ronaldão e Ivan; Adílson, Pintado e Raí/cap.;
Palhinha (Macedo), Müller e Elivélton. Técnico: Telê Santana
Gols: Não houve gol marcados
Expulsões: Não houve jogador expulso

Rival: Scoponi; Saldaña, Gamboa, Pochettino e Berizzo; Raggio, Berti,
Martino/cap.; (Garfagnoli) e Lunari; Zamora e Mendoza (Domizzi).

Técnico: Marcelo Bielsa
Gol: Berizzo (pênalti), 38/1
Expulsões: Não houve jogador expulso

Árbitro: Hernán Silva Arce (Chile)
Assistente 1: Gastán Castro (Chile)
Assistente 2: Salvador Imperatore (Chile)

Renda: Desconhecida
Público: 50.000 pagantes

CAMPEÃO DA LIBERTADORES 1992

VOLTA

17.06.1992. Copa Libertadores de 1992 – Final
São Paulo (SP), Estádio Cícero Pompeu de Toledo – Morumbi
SÃO PAULO Futebol Clube 1 (3) x (2) 0 Club Atlético NEWELL'S OLD BOYS

SPFC: Zetti, Cafu, Antônio Carlos, Ronaldão e Ivan; Adílson, Pintado e Raí
(capitão); Muller (Macedo), Palhinha e Elivélton. Técnico: Telê Santana.
Gol: Raí (pênalti), 22'/2. Expulsões: Não houve jogador expulso

Rival: Scoponi, Saldaña, Gamboa/cap., Pocchettino e Berizzo; Llop, Berti e
Martino (Domizzi); Zamora, Lunari e Mendoza. Técnico: Marcelo Bielsa.
Gols: Não houve gol marcados. Expulsões: Não houve jogador expulso

Árbitro: José Joaquín Torres Cadenas (Colômbia)
Assistente 1: Jorge Zuluaga (Colômbia)
Assistente 2: John Redón (Colômbia)
Renda: Cr\$ 1.072.490.000,00
Público: 105.185 pagantes

- Berizzo - perdeu (trave) / Raí - gol
- Zamora - gol / Ivan - gol
- Llop - gol / Ronaldão - perdeu
- Mendoza - perdeu (por cima) / Cafu - gol
- Gamboa - perdeu (Zetti) / Pintado (não precisou cobrar)

CAMPEÃO DA LIBERTADORES 1992

1992

Gastán Castro (assistente),
Martino, Hernán Silva Arce
(árbitro), Raí e Salvador
Imperatore (assistente)



Ivan, Adílson, Zetti, Cafu,
Ronaldão e Antônio Carlos.
Abaixados: Hélio Santos
(massagista), Müller, Palhinha,
Pintado, Raí, Elivélton e Altair
Ramos (preparador físico)

1992

19.05.1993. Copa Libertadores de 1993 – Final
São Paulo (SP), Estádio Cícero Pompeu de Toledo – Morumbi
SÃO PAULO Futebol Clube 5 X 1 Club Deportivo UNIVERSIDAD CATÓLICA

SPFC: Zetti; Vítor (Catê), Válber, Gilmar e Ronaldo Luís (André Luiz); Pintado,
Dinho, Cafu e Raí/capitão; Palhinha e Müller. Técnico: Telê Santana
Gols: López (gol contra), 30/1; Vítor, 40/1; Gilmar, 9/2; Raí, 15/2; Müller, 25/2
Expulsões: Não houve jogador expulso

Rival: Wirth; Romero, Sergio Vázquez, Contreras e López (Barrera); Lepe/cap.,
Parráquez, Tupper e Lunari; Pérez (Reinoso) e Almada. Técnico: Ignacio Prieto
Gols: Almada, 40/2
Expulsões: Não houve jogador expulso

Árbitro: Jose Joaquin Torres Cadenas (Colômbia)
Assistente 1: John Jairo Toro (Colômbia)
Assistente 2: Jorge Eliezer Zuluaga (Colômbia)

Renda: CR\$ 11.473.500.000,00
Público: 94.690 pagantes

CAMPEÃO DA LIBERTADORES 1993

IDA

VOLTA

26.05.1993. Copa Libertadores de 1993 – Final
Santiago (Chile), Estádio Nacional de Santiago
Club Deportivo UNIVERSIDAD CATÓLICA 2 X 0 SÃO PAULO Futebol Clube

CDUC: Wirth, Romero, Vasquez, Barrera e Contreras (Cardoso); Parraguez,
Lepe/cap. e Lunari; Tupper (Reinoso), Almada e Perez. Técnico: Ignacio Prieto.
Gols: Lunari, 9/1; Almada (pênalti), 15/1.
Expulsões: Não houve jogador expulso

SPFC: Zetti; Vítor (Toninho Cerezo), Válber, Gilmar e Marcos Adriano; Pintado,
Dinho, Cafu e Raí (capitão); Palhinha e Müller. Técnico: Telê Santana.
Gols: Não houve gol marcado
Expulsões: Não houve jogador expulso

Árbitro: Juan Francisco Escobar (Paraguai)
Assistente 1: Sabino Fariña (Paraguai)
Assistente 2: Oscar Velásquez (Paraguai)

Renda: Desconhecida
Público: 45.000 pessoas

CAMPEÃO DA LIBERTADORES 1993

1993

Moraci Sant'Anna (preparador físico), Gilmar, Zetti, Vítor, Pintado, Dinho, Ronaldo Luís e Altair Ramos e Não-Identificado. Abaixados: Hélio Santos (massagista), Müller, Palhinha, Válber, Raí e Cafu



Moraci Sant'Anna (preparador físico), Gilmar, Zetti, Dinho, Vítor, Pintado e Marcos Adriano; Abaixados: Não-Identificado, Hélio Santos (massagista), Müller, Palhinha, Válber, Raí, Cafu, Altair Ramos (preparador físico) e dois não-identificados

1993

06.07.2005. Copa Libertadores de 2005 – Final
Porto Alegre (RS), Estádio José Pinheiro Borda – Beira-Rio
Clube ATLÉTICO PARANAENSE (PR) 1 X 1 SÃO PAULO Futebol Clube (SP)

SPFC: Rogério Ceni/cap.; Fabão, Diego Lugano e Alex; Cicinho, Mineiro, Josué,
Danilo e Junior; Amoroso e Luizão. Técnico: Paulo Autuori
Gols: Durval (gol contra), 7/2
Expulsões: Não houve jogador expulso

Rival: Diego; Jancarlos (André Rocha), Danilo, Durval e Marcão/cap.; Cocito,
Alan Bahia, Fernandinho (Evandro) e Fabrício; Aloísio e Lima.
Técnico: Antônio Lopes
Gols: Aloísio (cabeça), 14/1
Expulsões: Não houve jogador expulso

Árbitro: Jorge Luis Larrionda Pietrafesa (Uruguai)
Assistente 1: Fernando Cresci (Uruguai)
Assistente 2: Walter Rial (Uruguai)

Renda: Desconhecida
Público: Desconhecido

CAMPEÃO DA LIBERTADORES 2005

IDA

VOLTA

14.07.2005. Copa Libertadores de 2005 – Final
São Paulo (SP), Estádio Cícero Pompeu de Toledo – Morumbi
SÃO PAULO Futebol Clube (SP) 4 X 0 Clube ATLÉTICO PARANAENSE (PR)

SPFC: Rogério Ceni/cap.; Fabão, Diego Lugano e Alex; Cicinho, Mineiro, Josué,
Danilo e Junior (Fábio Santos); Amoroso (Diego Tardelli) e Luizão (Souza).
Técnico: Paulo Autuori
Gols: Amoroso (cabeça), 16/1; Fabão (cabeça), 7/2; Luizão, 25/2;
Diego Tardelli, 44/2
Expulsões: Não houve jogador expulso

Rival: Diego; Jancarlos, Danilo, Durval e Marcão/cap. (Rodrigo Almeida);
Cocito, André Rocha (Alan Bahia), Evandro e Fabrício; Aloísio e Lima
(Fernandinho). Técnico: Antônio Lopes
Gols: Não houve gol marcado
Expulsões: Não houve jogador expulso

Árbitro: Horacio Marcelo Elizondo (Argentina)
Assistente 1: Rodolfo Otero (Argentina)
Assistente 2: Juan Carlos Rebollo (Argentina)

Renda: R\$ 3.026.395,00
Público: 71.986 pagantes

CAMPEÃO DA LIBERTADORES 2005

2005

Rogério Ceni, Fabão, Lugano, Alex e Danilo; Abaixados: Luizão, Júnior, Amoroso, Cichinho, Mineiro e Josué



Turíbio de Barros (fisiologista), Sérgio Rocha (preparador físico), Rogério Ceni, Fábio Santos, Roger, Renan, Lugano, Danilo, Edcarlos, Alex Bruno, Fabão, Wellington Valquer (analista de desempenho) e Haroldo Lamounier (preparador de goleiros). Abaixados: Luís Rosan (fisioterapeuta), Cícero (roupeiro), Luizão, Ailton (massagista), Souza, Marco Antônio, Diego Tardelli, Amoroso, Cichinho, Mineiro, Josué, Junior, Valdeci (roupeiro) e Almir (massagista)

2005

ANO	CAMPEÃO	PAÍS	VICE-CAMPEÃO	PAÍS	ANO	CAMPEÃO	PAÍS	VICE-CAMPEÃO	PAÍS
1960	CA Peñarol	URU	Club Olimpia	PAR	2001	CA Boca Juniors	ARG	CDSyC Cruz Azul	MEX
1961	CA Peñarol	URU	SE Palmeiras	BRA	2002	Club Olimpia	PAR	AD São Caetano	BRA
1962	Santos FC	BRA	CA Peñarol	URU	2003	CA Boca Juniors	ARG	Santos FC	BRA
1963	Santos FC	BRA	CA Boca Juniors	ARG	2004	CD Once Caldas	COL	CA Boca Juniors	ARG
1964	CA Independiente	ARG	C Nacional de F	URU	2005	São Paulo FC	BRA	C Atlético Paranaense	BRA
1965	CA Independiente	ARG	CA Peñarol	URU	2006	SC Internacional	BRA	São Paulo FC	BRA
1966	CA Peñarol	URU	CA River Plate	ARG	2007	CA Boca Juniors	ARG	Grêmio FBPA	BRA
1967	Racing Club	ARG	C Nacional de F	URU	2008	Liga D. Univ. (LDU)	EQU	Fluminense FC	BRA
1968	C Estudiantes de LP	ARG	SE Palmeiras	BRA	2009	C Estudiantes de LP	ARG	Cruzeiro EC	BRA
1969	C Estudiantes de LP	ARG	C Nacional de F	URU	2010	SC Internacional	BRA	PDC Guadalajara	MEX
1970	C Estudiantes de LP	ARG	CA Peñarol	URU	2011	Santos FC	BRA	CA Peñarol	URU
1971	C Nacional de F	URU	C Estudiantes de LP	ARG	2012	SC Corinthians P	BRA	CA Boca Juniors	ARG
1972	CA Independiente	ARG	C Universitario de D	PER	2013	C Atlético Mineiro	BRA	Club Olimpia	PAR
1973	CA Independiente	ARG	CSyD Colo-Colo	CHL	2014	CA San Lorenzo de A	ARG	Club Nacional	PAR
1974	CA Independiente	ARG	São Paulo FC	BRA	2015	CA River Plate	ARG	CF Tigres UANL	MEX
1975	CA Independiente	ARG	CD Unión Española	CHL	2016	CDC Atl. Nacional	COL	CARE Indep. del Valle	EQU
1976	Cruzeiro EC	BRA	CA River Plate	ARG	2017	Grêmio FBPA	BRA	CA Lanús	ARG
1977	CA Boca Juniors	ARG	Cruzeiro EC	BRA	2018	CA River Plate	ARG	CA Boca Juniors	ARG
1978	CA Boca Juniors	ARG	A Deportivo Cali	COL	2019	CR Flamengo	BRA	CA River Plate	ARG
1979	Club Olimpia	PAR	CA Boca Juniors	ARG	2020	SE Palmeiras	BRA	Santos FC	BRA
1980	C Nacional de F	URU	SC Internacional	BRA					
1981	CR Flamengo	BRA	CD Cobreloa	CHL					
1982	CA Peñarol	URU	CD Cobreloa	CHL					
1983	Grêmio FBPA	BRA	CA Peñarol	URU					
1984	CA Independiente	ARG	Grêmio FBPA	BRA					
1985	AA Argentinos Juniors	ARG	CD América	COL					
1986	CA River Plate	ARG	CD América	COL					
1987	CA Peñarol	URU	CD América	COL					
1988	C Nacional de F	URU	CA Newell's Old Boys	ARG					
1989	CDC Atlético Nacional	COL	Club Olimpia	PAR					
1990	Club Olimpia	PAR	Barcelona SC	EQU					
1991	CSyD Colo-Colo	CHL	Club Olimpia	PAR					
1992	São Paulo FC	BRA	CA Newell's Old Boys	ARG					
1993	São Paulo FC	BRA	CD Universidad Católica	CHL					
1994	CA Vélez Sarsfield	ARG	São Paulo FC	BRA					
1995	Grêmio FBPA	BRA	CDC Atlético Nacional	COL					
1996	CA River Plate	ARG	CD América	COL					
1997	Cruzeiro EC	BRA	C Sporting Cristal	PER					
1998	CR Vasco da Gama	BRA	Barcelona SC	EQU					
1999	SE Palmeiras	BRA	A Deportivo Cali	COL					
2000	CA Boca Juniors	ARG	SE Palmeiras	BRA					

**TODOS
OS
CLUBES
CAMPEÕES
DA
COPA
LIBERTADORES**

O RANKING DE CAMPEÕES DA AMÉRICA

A Copa Libertadores da América é realizada pela CONMEBOL, sem falta, desde 1960. No início, porém, era denominada "Copa de los Campeones de América".

Somente em 1965 recebeu o nome "Copa Libertadores da América". E desde 2017, porém, é chamada de, apenas, "Copa CONMEBOL Libertadores".

Títulos no geral desde o primeiro torneio em 1960

1°	Independiente	ARG	7	🏆🏆🏆🏆🏆🏆🏆
2°	Boca Juniors	ARG	6	🏆🏆🏆🏆🏆🏆
3°	Peñarol	URU	5	🏆🏆🏆🏆🏆
4°	River Plate	ARG	4	🏆🏆🏆🏆
4°	Estudiantes	ARG	4	🏆🏆🏆🏆
6°	São Paulo	BRA	3	🏆🏆🏆
6°	Nacional	URU	3	🏆🏆🏆
6°	Olimpia	PAR	3	🏆🏆🏆
6°	Santos	BRA	3	🏆🏆🏆
6°	Grêmio	BRA	3	🏆🏆🏆
11°	Cruzeiro	BRA	2	🏆🏆
11°	Internacional	BRA	2	🏆🏆
11°	Atl. Nacional	COL	2	🏆🏆
11°	Flamengo	BRA	2	🏆🏆
11°	Palmeiras	BRA	2	🏆🏆
16°	Argentinos Jrs	ARG	1	🏆
16°	Colo-Colo	CHL	1	🏆
16°	Vélez Sarsfield	ARG	1	🏆
16°	Vasco da Gama	BRA	1	🏆
16°	Racing	ARG	1	🏆
16°	Once Caldas	COL	1	🏆
16°	LDU de Quito	EQU	1	🏆
16°	Corinthians	BRA	1	🏆
16°	Atlético Mineiro	BRA	1	🏆
16°	San Lorenzo	ARG	1	🏆

Ranqueamento apenas entre clubes brasileiros.

1°	São Paulo	BRA	3	🏆🏆🏆
1°	Santos	BRA	3	🏆🏆🏆
1°	Grêmio	BRA	3	🏆🏆🏆
4°	Cruzeiro	BRA	2	🏆🏆
4°	Internacional	BRA	2	🏆🏆
4°	Flamengo	BRA	2	🏆🏆
4°	Palmeiras	BRA	2	🏆🏆
8°	Vasco da Gama	BRA	1	🏆
8°	Corinthians	BRA	1	🏆
8°	Atlético Mineiro	BRA	1	🏆

A disputa na América do Sul, historicamente, é menos acirrada do que deveria. Por muitos anos, os clubes brasileiros deixaram o torneio de lado. Somente após a conquista são-paulina de 1992, o cenário mudou.

No período de 32 anos antes do primeiro título Tricolor, os brasileiros venceram apenas cinco vezes. Após, em 28 temporadas, sagraram-se campeões em 14 oportunidades.

Hoje, a Argentina lidera com 25 títulos e o Brasil é o segundo país melhor colocado, com 20. O terceiro é o Uruguai, com oito.

C	GERAL	PG	J	V	E	D	GP	GC	SG	%P	MM	MS
1°	River Plate-ARG	566	367	180	96	91	606	387	219	57,8	1,65	1,05
2°	Nacional-URU	515	395	166	109	120	553	431	122	51,2	1,40	1,09
3°	Boca Juniors-ARG	496	304	159	74	71	467	270	197	60,4	1,54	0,89
4°	Peñarol-URU	461	369	165	78	126	556	449	107	51,8	1,51	1,22
5°	C. Porteño-PAR	380	309	113	89	107	401	405	-4	46,2	1,30	1,31
6°	Olimpia-PAR	374	310	120	91	99	440	388	52	48,5	1,42	1,25
7°	Grêmio-RS	348	203	106	43	54	308	183	125	59,3	1,52	0,90
8°	Palmeiras-SP	326	197	108	36	53	363	208	155	60,9	1,84	1,06
9°	São Paulo	288	189	92	44	53	293	184	109	56,4	1,55	0,97
10°	Cruzeiro-MG	285	166	95	32	39	307	158	149	63,7	1,85	0,95
11°	Bolívar-BOL	284	237	92	53	92	345	365	-20	46,3	1,46	1,54
12°	Colo-Colo-CHL	284	241	95	54	92	336	334	2	46,9	1,39	1,39
13°	América-COL	275	202	90	59	53	294	218	76	54,3	1,46	1,08
14°	U. Católica-CHL	270	228	85	60	83	339	327	12	46,1	1,49	1,43
15°	Santos-SP	252	143	79	30	34	271	159	112	62,2	1,90	1,11
16°	Barcelona-EQU	235	218	76	54	88	257	276	-19	43,1	1,18	1,27
17°	A. Nacional-COL	232	175	73	44	58	232	192	40	50,1	1,33	1,10
18°	Vélez-ARG	224	131	67	33	31	188	116	72	59,5	1,44	0,89
19°	Universitario-PER	223	221	70	70	81	259	290	-31	42,2	1,17	1,31
20°	Sp. Cristal-PER	222	223	66	57	100	282	354	-72	38,1	1,26	1,59

C	BRASILEIROS	PG	J	V	E	D	GP	GC	SG	%P	MM	MS
1°	Grêmio-RS	348	203	106	43	54	308	183	125	59,3	1,52	0,90
2°	Palmeiras-SP	326	197	108	36	53	363	208	155	60,9	1,84	1,06
3°	São Paulo	288	189	92	44	53	293	184	109	56,4	1,55	0,97
4°	Cruzeiro-MG	285	166	95	32	39	307	158	149	63,7	1,85	0,95
5°	Santos-SP	252	143	79	30	34	271	159	112	62,2	1,90	1,11
6°	Corinthians-SP	216	122	64	27	31	211	120	91	59,8	1,73	0,98
7°	Flamengo-RJ	213	136	72	29	35	250	157	93	60,0	1,84	1,15
8°	Internacional-RS	208	132	64	36	32	191	120	71	57,6	1,45	0,91
9°	Atlético-MG	137	91	40	24	27	137	100	37	52,7	1,51	1,10
10°	Vasco-RJ	107	74	30	23	21	94	76	18	50,9	1,27	1,03
11°	Athletico-PR	97	64	29	10	25	91	87	4	50,5	1,42	1,36
12°	Fluminense-RJ	86	54	26	12	16	77	55	22	55,6	1,43	1,02
13°	Botafogo-RJ	65	47	22	9	16	64	54	10	53,2	1,36	1,15
14°	São Caetano-SP	50	33	13	11	9	46	29	17	50,5	1,39	0,88
15°	Guarani-SP	27	24	9	9	6	35	24	11	50,0	1,46	1,00
16°	Sport-PE	21	14	7	2	5	18	14	4	54,8	1,29	1,00
17°	Goiás-GO	18	10	5	3	2	14	5	9	60,0	1,40	0,50
18°	Bahia-BA	17	14	6	5	3	18	15	3	54,8	1,29	1,07
19°	Paysandu-PA	17	8	5	2	1	17	9	8	70,8	2,13	1,13
20°	Coritiba-PR	15	12	4	5	3	15	13	2	47,2	1,25	1,08

RANKING DE PONTOS

O São Paulo aparece em décimo lugar na tabela geral de clubes da história da Copa Libertadores da América, ainda distante dos líderes, que somam muitas participações a mais.

ENTRE CLUBES BRASILEIROS

O Tricolor, em 2021, completará 21 participações na Copa Libertadores e manter-se-á, assim, em primeiro lugar no ranking nacional de clubes com mais edições da competição disputadas, empatado com Grêmio e Palmeiras.



OS PRINCIPAIS SAO-PAULINOS

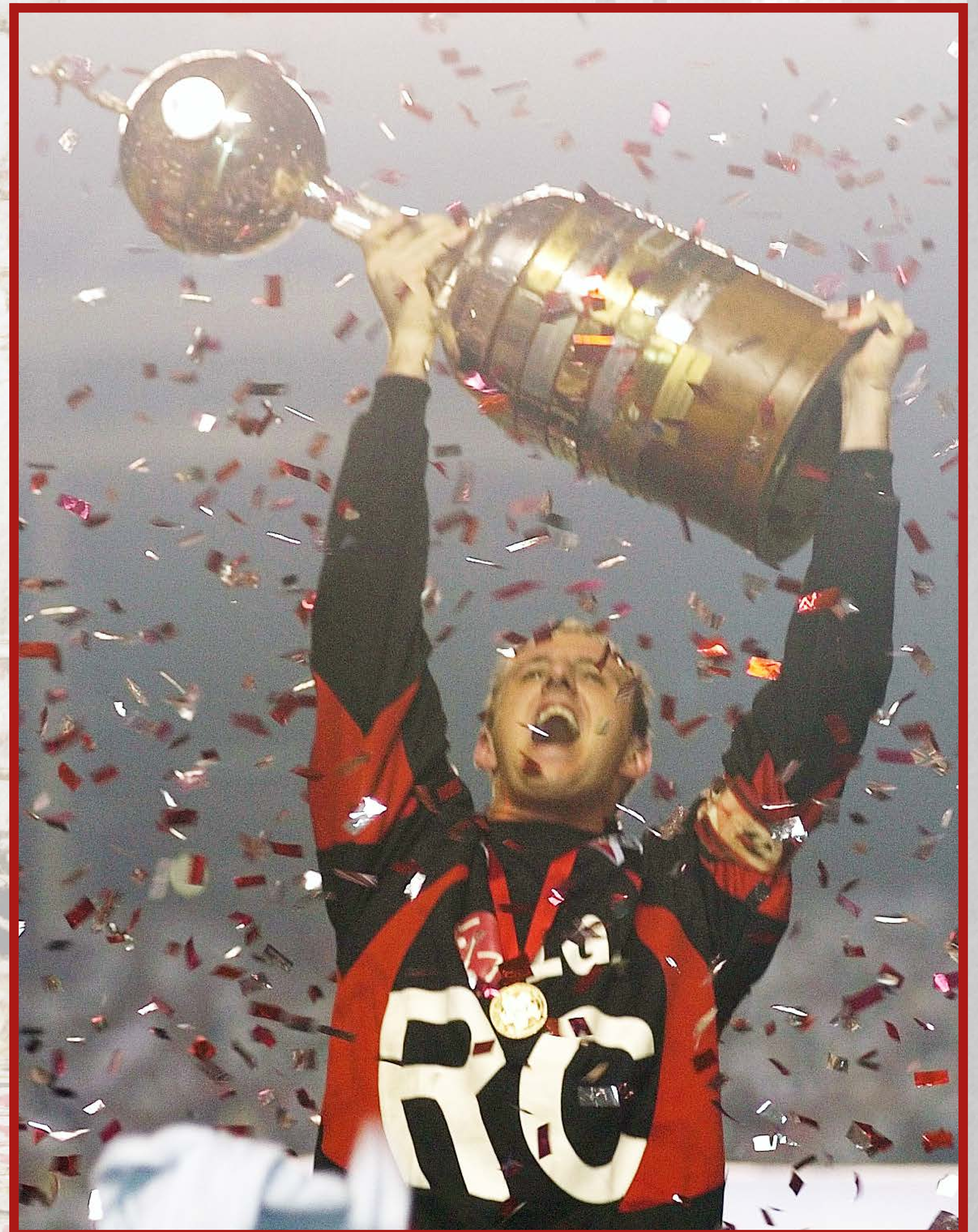
MAIS JOGOS DISPUTADOS

GERAL

C	JOGADOR (NOME COMPLETO)	P	J	V	E	D	GM
1º	Rogério Ceni (Rogério Ceni)	GL	90	51	16	23	14
2º	Danilo (Danilo Gabriel de Andrade)	MC	40	25	7	8	7
3º	Fabão (José Fábio Alves Azevedo)	ZG	38	24	6	8	5
4º	Hernanes (A. Hernanes C. V. Lima)	MC	36	17	9	10	2
5º	Richarlyson (R. Barbosa Felisbino)	VL	35	18	6	11	1
5º	Miranda (João M. de Souza Filho)	ZG	35	19	9	7	3
7º	Junior (Jenilson Ângelo de Souza)	LE	34	22	7	5	1
8º	Lugano (Diego Alfredo L. Moreno)	ZG	33	19	8	6	1
8º	Cicinho (Cícero João de Cezare)	LD	33	21	8	4	4
8º	Josué (Josué Anunciado de Oliveira)	VL	33	20	6	7	0

MORUMBI

C	JOGADOR (NOME COMPLETO)	P	J	V	E	D	GM
1º	Rogério Ceni (Rogério Ceni)	GL	44	38	3	3	10
2º	Danilo (Danilo Gabriel de Andrade)	MC	20	17	1	2	2
2º	Fabão (José Fábio Alves Azevedo)	ZG	20	17	1	2	2
4º	Junior (Jenilson Ângelo de Souza)	LE	19	16	1	2	1
5º	Souza (Willamis de Souza Silva)	MC	18	15	2	1	3
5º	Hernanes (A. Hernanes C. V. Lima)	VL	18	13	4	1	1
5º	Miranda (João M. de Souza Filho)	ZG	18	15	3	0	2
8º	Cicinho (Cícero João de Cezare)	LD	17	15	2	0	3
8º	Josué (Josué Anunciado de Oliveira)	VL	17	14	1	2	0
8º	Richarlyson (R. Barbosa Felisbino)	VL	17	13	1	3	1



ROGÉRIO CENI - GOLEIRO

Nascimento: Pato Branco, PR: 22/01/73 - 1231 jogos e 131 gols na carreira pelo SPFC - Estreia: 25/06/93 - Despedida: 28/10/15
Principais Títulos: Campeão Mundial de 1993 e 2005, da Libertadores de 1993 e 2005, e do Brasileiro de 2006, 2007 e 2008



MAIS GOLS MARCADOS

GERAL

C JOGADOR (NOME COMPLETO)

- 1º Luís Fabiano (Luís Fabiano Clemente)
- 1º Rogério Ceni (Rogério Ceni)
- 3º Pedro Rocha (P. Virgílio R. Franchetti)
- 3º Palhinha (Jorge Ferreira da Silva)
- 3º Müller (Luiz Antônio Corrêa da Costa)
- 6º Calleri (Jonathan Calleri)
- 7º Washington (W. Stecanela Cerqueira)
- 7º Grafite (Edinaldo Batista Libânio)
- 7º Terto (Tertuliano Severiano dos Santos)
- 10º Toninho Guerreiro (Antônio Ferreira)

P J GM MM

AT	24	14	0,58
GL	90	14	0,16
MC	23	10	0,43
AT	27	10	0,37
AT	29	10	0,34
AT	12	9	0,75
AT	16	8	0,50
AT	19	8	0,42
AT	22	8	0,36
AT	10	7	0,70

MORUMBI

C JOGADOR (NOME COMPLETO)

- 1º Luís Fabiano (Luís Fabiano Clemente)
- 1º Rogério Ceni (Rogério Ceni)
- 3º Müller (Luiz Antônio Corrêa da Costa)
- 4º Calleri (Jonathan Calleri)
- 4º Pedro Rocha (P. Virgílio R. Franchetti)
- 4º Raí (Raí Souza Vieira de Oliveira)
- 7º Adriano (Adriano Leite Ribeiro)
- 7º Dagoberto (Dagoberto Pelentier)
- 7º Palhinha (Jorge Ferreira da Silva)
- 10º Toninho Guerreiro (Antônio Ferreira)

P J GM MM

AT	11	10	0,91
GL	44	10	0,23
AT	16	9	0,56
AT	4	6	1,50
MC	7	6	0,86
MC	10	6	0,60
AT	5	5	1,00
AT	14	5	0,36
AT	15	5	0,33
AT	5	4	0,80

LUIS FABIANO - CENTROAVANTE

Nascimento: Campinas, SP: 08/11/80 - 352 jogos e 212 gols na carreira pelo SPFC - Estreia: 18/02/01 - Despedida: 28/11/15

Títulos: Campeão da Copa Sul-Americana de 2012 e do Rio-São Paulo de 2001

ARTILHEIROS

ANO	CLUBE	PAÍS	ARTILHEIRO	G	ANO	CLUBE	PAÍS	ARTILHEIRO	G
1960	Peñarol	URU	Alberto Spencer	7	1994	Minervén	VEN	Stalin Rivas	7
1961	Santa Fe	COL	Oswaldo Panzutto	4	1995	Grêmio	BRA	Jardel	12
1962	Peñarol	URU	Alberto Spencer	6	1996	América de Cali	COL	Antony de Ávila	11
1962	Santos	BRA	Coutinho	6	1997	Universidad Católica	CHL	Alberto Acosta	11
1962	Emelec	EQU	Enrique Raymondi	6	1998	Bolívar	BOL	Sergio João	10
1963	Boca Juniors	ARG	José Sanfilippo	7	1999	Corinthians	BRA	Fernando Baiano	6
1964	Independiente	ARG	Mario Rodríguez	6	1999	Cerro Porteño	PAR	Gauchinho	6
1965	Santos	BRA	Pelé	7	1999	Nacional	URU	Rubén Sosa	6
1966	River Plate	ARG	Daniel Onega	17	1999	Estudiantes de Mérida	VEN	Ruberth Morán	6
1967	Racing	ARG	Norberto Raffo	14	1999	Deportivo Cali	COL	Víctor Bonilla	6
1968	Palmeiras	BRA	Tupãzinho	11	2000	Corinthians	BRA	Luizão	15
1969	Santiago Wanderers	CHL	Alberto Ferrero	8	2001	Palmeiras	BRA	Lopes	9
1970	LDU Quito	EQU	Francisco Bertocchi	9	2002	Grêmio	BRA	Rodrigo Mendes	10
1970	River Plate	ARG	Oscar Más	9	2003	Boca Juniors	ARG	Marcelo Delgado	9
1971	Nacional	URU	Luis Artime	10	2003	Santos	BRA	Ricardo Oliveira	9
1971	Peñarol	URU	Raúl Castronovo	10	2004	São Paulo	BRA	Luís Fabiano	8
1972	Universitario	PER	Oswaldo Ramírez	6	2005	Cerro Porteño	PAR	Santiago Salcedo	9
1972	Alianza Lima	PER	Percy Rojas	6	2006	LDU Quito	EQU	Agustín Delgado	5
1972	Alianza Lima	PER	Teófilo Cubillas	6	2006	São Paulo	BRA	Aloísio	5
1972	São Paulo	BRA	Toninho Guerreiro*	6	2006	River Plate	ARG	Daniel Montenegro	5
1973	Colo-Colo	CHL	Carlos Caszely	9	2006	River Plate	ARG	Ernesto Farías	5
1974	Peñarol	URU	Fernando Morena	7	2006	El Nacional	EQU	Félix Borja	5
1974	São Paulo	BRA	Pedro Rocha	7	2006	Internacional	BRA	Fernandão	5
1974	São Paulo	BRA	Terto	7	2006	Universidad Católica	CHL	Jorge Quinteros	5
1975	Peñarol	URU	Fernando Morena	8	2006	Estudiantes	ARG	José Luis Calderón	5
1975	Universitario	PER	Oswaldo Ramírez	8	2006	Palmeiras	BRA	Marcinho	5
1976	Cruzeiro	BRA	Palhinha	13	2006	Estudiantes	ARG	Mariano Pavone	5
1977	Deportivo Cali	COL	Néstor Scotta	5	2006	Corinthians	BRA	Nilmar	5
1978	Alianza Lima	PER	Guillermo La Rosa	8	2006	LDU Quito	EQU	Patricio Urrutia	5
1978	Deportivo Cali	COL	Néstor Scotta	8	2006	Vélez Sársfield	ARG	Sebastián Ereros	5
1979	Universitario	PER	Juan José Oré	6	2006	Palmeiras	BRA	Washington	5
1979	Guarani	BRA	Miltão	6	2006	América	MEX	Salvador Cabañas	10
1980	Nacional	URU	Waldemar Victorino	6	2007	América	BRA	Marcelo Moreno	8
1981	Flamengo	BRA	Zico	11	2008	Cruzeiro	MEX	Salvador Cabañas	8
1982	Peñarol	URU	Fernando Morena	7	2009	Estudiantes	ARG	Mauro Boselli	8
1983	Nacional	URU	Roberto Luzardo	8	2010	Cruzeiro	BRA	Thiago Ribeiro	8
1984	Flamengo	BRA	Tita	8	2011	Cerro Porteño	PAR	Roberto Nanni	7
1985	Blooming	BOL	Juan Carlos Sánchez	11	2011	Cruzeiro	BRA	Wallyson	7
1986	Deportivo Quito	EQU	Juan Carlos de Lima	9	2012	Deportivo Quito	EQU	Matías Alustiza	8
1987	América de Cali	COL	Ricardo Gareca	7	2012	Santos	BRA	Neymar	8
1988	Millonarios	COL	Arnoldo Iguarán	5	2013	Atlético Mineiro	BRA	Jô	7
1989	Peñarol	URU	Carlos Aguilera	10	2014	Cerro Porteño	PAR	Julio dos Santos	5
1989	Olimpia	PAR	Raúl Vicente Amarilla	10	2014	Defensor Sporting	URU	Nicolás Olivera	5
1990	Olimpia	PAR	Adriano Samaniego	7	2015	Racing	ARG	Gustavo Bou	8
1991	Flamengo	BRA	Gaúcho	8	2016	São Paulo	BRA	Jonathan Calleri	9
1992	São Paulo	BRA	Palhinha	7	2017	Lanús	ARG	José Sand	9
1993	Universidad Católica	CHL	Juan Carlos Almada	9	2018	Palmeiras	BRA	Miguel Borja	9
					2018	Santa Fe	COL	Wilson Morelo	9
					2019	Flamengo	BRA	Gabriel	9
					2020	Barcelona	EQU	Fidel Martínez	8

OS MAIORES GOLEADORES DO CLUBE, A CADA EDIÇÃO



ANO	JOGADOR	P.	GOLS
1972	Toninho Guerreiro (Antônio Ferreira)	AT	7
1974	Pedro Rocha (Pedro Virgílio Rocha Franchetti)	MC	7
1974	Terto (Tertuliano Severiano dos Santos)	AT	7
1978	Darío Pereyra (Alfonso Darío Pereyra Bueno)	ZG	2
1982	Serginho Chulapa (Sérgio Bernardino)	AT	4
1987	Müller (Luiz Antônio Corrêa da Costa)	AT	4
1992	Palhinha (Jorge Ferreira da Silva)	AT	7
1993	Raí (Raí Souza Vieira de Oliveira)	MC	4
1994	Euller (Euller Elias de Carvalho)	AT	3
2004	Luís Fabiano (Luís Fabiano Clemente)	AT	8
2005	Luizão (Luiz Carlos Bombonato Goulart)	AT	5
2005	Rogério Ceni (Rogério Ceni)	GL	5
2006	Aloísio (Aloísio José da Silva)	AT	5
2007	Alex Silva (Alex Sandro da Silva)	ZG	2
2007	Miranda (João Miranda de Souza Filho)	ZG	2
2008	Adriano (Adriano Leite Ribeiro)	AT	6
2009	Borges (Humberlito Borges Teixeira)	AT	5
2010	Washington (Washington Stecanela Cerqueira)	AT	5
2013	Luís Fabiano (Luís Fabiano Clemente)	AT	5
2015	Alexandre Pato (Alexandre Rodrigues da Silva)	AT	3
2016	Calleri (Jonathan Calleri)	AT	9
2020	Brenner (Brenner Souza da Silva)	AT	2
2020	Pablo (Pablo Felipe Teixeira)	AT	2

P.	ANO	JOGADOR	P.	GOLS
1º	2016	Calleri (Jonathan Calleri)	AT	9
2º	2004	Luís Fabiano (Luís Fabiano Clemente)	AT	8
3º	1972	Toninho Guerreiro (Antônio Ferreira)	AT	7
3º	1974	Pedro Rocha (Pedro Virgílio Rocha Franchetti)	MC	7
3º	1974	Terto (Tertuliano Severiano dos Santos)	AT	7
3º	1992	Palhinha (Jorge Ferreira da Silva)	AT	7
7º	2008	Adriano (Adriano Leite Ribeiro)	AT	6

OS PRINCIPAIS ARTILHEIROS EM UMA ÚNICA EDIÇÃO



OS TREINADORES CAMPEÕES

TELÊ SANTANA

Nascimento: Itabirito, MG: 26/07/1931

Falecimento: Belo Horizonte, MG: 21/04/2006

Estreia no Tricolor: 21/01/1973

Despedida do Tricolor: 27/01/1996

Carreira no SPFC: 410 jogos

198 vitórias, 121 empates, 91 derrotas

Títulos:

Campeão Mundial Interclubes 1992 e 1993

Campeão da Copa Libertadores da América 1992 e 1993

Campeão da Supercopa Sulamericana de 1993

Campeão da Recopa Sulamericana de 1993 e 1994

Campeão do Campeonato Brasileiro de 1991

Campeão do Campeonato Paulista de 1991 e 1992

1992-1993

OS TREINADORES CAMPEÕES

PAULO AUTUORI

Nascimento: Rio de Janeiro, RJ: 25/08/1956

Estreia no Tricolor: 08/05/2005

Despedida do Tricolor: 08/09/2013

Carreira no SPFC: 72 jogos
29 vitórias, 15 empates, 28 derrotas

Títulos:

Campeão Mundial Interclubes 2005

Campeão da Copa Libertadores da América 2005



2005



PRINCIPAIS TREINADORES EM Nº DE JOGOS

C. TREINADOR	J	V	E	D	GM	GS	%P	MM	MS
1º Muricy Ramalho	44	23	8	13	61	39	58,33	1,39	0,89
2º Telê Santana	30	16	7	7	43	23	61,11	1,43	0,77
3º José Poy	19	10	5	4	32	15	61,40	1,68	0,79
4º Edgardo Bauza	14	5	4	5	21	15	45,24	1,50	1,07
5º Cuca	12	8	1	3	21	12	69,44	1,75	1,00
6º Ricardo Gomes	11	7	3	1	14	2	72,73	1,27	0,18
7º Ney Franco	10	3	1	6	18	18	33,33	1,80	1,80
7º Alfredo Ramos	10	4	4	2	14	9	53,33	1,40	0,90
9º Paulo Autuori	9	7	1	1	21	5	81,48	2,33	0,56
10º Milton Cruz	6	3	1	2	7	5	55,56	1,17	0,83
10º Rubens Minelli	6	1	3	2	6	7	33,33	1,00	1,17

APROVEITAMENTO

C. TREINADOR	J	V	E	D	GM	GS	%P	MM	MS
1º Cuca	12	8	1	3	21	12	69,44	1,75	1,00
2º José Poy	19	10	5	4	32	15	61,40	1,68	0,79
3º Telê Santana	30	16	7	7	43	23	61,11	1,43	0,77
4º Muricy Ramalho	44	23	8	13	61	39	58,33	1,39	0,89
5º Edgardo Bauza	14	5	4	5	21	15	45,24	1,50	1,07

*Mínimo de 12 jogos disputados.

MURICY RAMALHO

Nascimento: São Paulo, SP; 30/11/55 - 474 jogos como treinador do SPFC - Estreia: 23/01/94 - Despedida: 05/04/15

Títulos: Campeão Brasileiro de 2006, 2007 e 2008; Campeão da Copa Conmebol de 1994 e da Copa Master Conmebol de 1996



OS JOGADORES INSCRITOS

1972

POSIÇÃO FINAL: 4º LUGAR

Técnico: Alfredo Ramos
Auxiliar: Cosme Damião Geraldino
Médico: Dr. Dalzell Freire Gaspar
Preparador físico: Cosme Damião Geraldino
Massagista: Desconhecido

Arlindo	DF
Carlos Alberto	VL
Édson Cegonha	VL
Everaldo	AT
Gilberto Sorriso	LE
Pablo Forlán	LD
Paraná	AT
Paulo Nani	AT
Pedro Rocha	MC
Samuel	DF
Sérgio	GL
Teodoro	VL
Terto	AT
Toninho Guerreiro	AT
Toninho II	AT
Vanderlei	GL
Zé Carlos	MD
Zé Roberto	MD

1974

POSIÇÃO FINAL: 2º LUGAR

Técnico: Jose Poy
Auxiliar: Desconhecido
Médico: Dr. Dalzell Freire Gaspar
Preparador físico: Leonindo Rigo
Massagista: Desconhecido

Ademir	MC
Arlindo	DF
Chicão	VL
Everaldo	AT
Gilberto Sorriso	LE
Jesum	AT
Mário	DF
Mauro Madureira	AT
Mirandinha	AT
Muricy	AT
Nelson	LD
Nelson	LD
Pablo Forlán	LD
Paranhos	DF
Pedro Rocha	MC
Piau	AT
Samuel	DF
Serginho Chulapa	AT
Silva	MC
Terto	AT
Waldir Peres	GL
Zé Carlos	MD

1978

POSIÇÃO FINAL: 14º LUGAR

Técnico: Rubens Minelli
Auxiliar: Mário Juliato
Médico: Dr. José Carlos Ricci de Azevedo
Preparador físico: João Paulo Subirá Medina
Massagista: Hélio dos Santos

Antenor	LE
Bezerra	DF
Chicão ©	VL
Dário Pereyra	ZG
Edu Bala	AT
Estevam	DF
Getúlio	DF
Jaime	DF
Milton Cruz	AT
Mirandinha	AT
Müller	AT
Neca	MC
Tecão	DF
Teodoro	VL
Viana	ME
Waldir Peres	GL
Zé Sérgio	AT

Nas primeiras participações na Copa Libertadores, nem o São Paulo nem a CONMEBOL exigiam numeração fixa (e não se sabe se demandavam até mesmo de inscrição de atletas). Desta maneira, são listados aqui apenas aqueles que entraram em campo nessas edições.

1982

POSIÇÃO FINAL: 11º LUGAR

Técnico: Jose Poy
 Auxiliar: José Carlos Serrão
 Médico: Dr. José Carlos Ricci de Azevedo
 Preparadores: Marcos Roberto e Ithon Fritzen
 Massagista: Hélio dos Santos

Almir	VL
Carlinhos Maracanã	MC
Edel	LE
Éverton	AT
Gassem	DF
Getúlio	DF
Heriberto	MC
Jaiminho	AT
Mário Sérgio	MC
Nelsinho	LE
Oscar	ZG
Paulo	LD
Paulo César	AT
Renato	AT
Ricardo	AT
Sávio	AT
Serginho Chulapa	AT
Toinho	GL
Vilela	DF
Waldir Peres	GL
Zé Sérgio	AT

1987

POSIÇÃO FINAL: 17º LUGAR

Técnicos: Pepe e Cilinho
 Auxiliar: José Carlos Serrão
 Médico: Dr. Héldio de Freitas
 Preparador físico: Desconhecido
 Massagista: Hélio dos Santos

Gilmar	GL
Zé Teodoro	LD
Wagner Basílio	ZG
Dário Pereyra	ZG
Bernardo	VL
Nelsinho	LE
Müller	AT
Silas	MC
Careca ©	AT
Pita ©	MC
Sídnei	AT
Zé Carlos	GL
Fonseca	LD
Oscar ©	ZG
Vizolli	VL
Manu	MC
Denys	LE
Quinho	MD
- desconhecido -	
- desconhecido -	
Ronaldão	ZG
Tangerina	MC
Neto ©	MC
- desconhecido -	
Lê	MC

1992

POSIÇÃO FINAL: 1º LUGAR

Técnico: Telê Santana
 Auxiliar: Valdir Joaquim de Moraes
 Médico: Dr. Héldio de Freitas
 Preparador físico: Moraci Sant'Anna
 Massagista: Hélio dos Santos

Zetti	GL
Cafu	LD
Antônio Carlos	ZG
Ronaldão	ZG
Sídnei	VL
Nelsinho	LE
Müller ©	AT
Suélio	VL
Macedo	AT
Raí ©	MC
Elivélton	AT
Marcos	GL
Adílson	ZG
Pintado	VL
Ivan	LE
Ronaldo Luís	LE
Catê	AT
Palhinha	AT
Gilmar Estevam	AT
Alexandre	GL
Mona	VL
Menta	ZG
Rinaldo	AT
Eraldo	MC
Cláudio Moura	AT

A relação de jogadores para a edição de 1987 está incompleta, mas é confirmado que, já naquela altura, havia inscrição de atletas e numeração fixa.

1993

POSIÇÃO FINAL: 1º LUGAR

Técnico: Telê Santana
 Auxiliar: Márcio Araújo
 Médico: Drs Bezerra, Carazzato e José Sanchez
 Preparadores: Moraci Sant'Anna e Altair Ramos
 Massagista: Hélio dos Santos

1	Zetti	GL
2	Vítor	LD
3	Válber	ZG
4	Ronaldão	ZG
5	Pintado	VL
6	Ronaldo Luís	LE
7	Müller	AT
8	Toninho Cerezo	MC
9	Palhinha	AT
10	Raí ©	MC
11	Cafu	LD
12	Gilberto	GL
13	Lula	ZG
14	Adílson	ZG
15	Gilmar	ZG
16	André Luiz	LE
17	Dinho	VL
18	Catê	AT
19	Vaguinho	MC
20	Rogério Ceni	GL
21	Elivélton	AT
22	Cláudio Moura	AT
23	Suélio	VL
24	Marcos Adriano	LE
25	Jamelli	AT

1994

POSIÇÃO FINAL: 2º LUGAR

Técnico: Telê Santana
 Auxiliar: Muricy Ramalho
 Médico: Dr. José Sanchez
 Preparador físico: Altair Ramos
 Massagista: Hélio dos Santos

1	Zetti ©	GL
2	Vítor	LD
3	Válber	ZG
4	Junior Baiano	ZG
5	Doriva	VL
6	André Luiz	LE
7	Müller	AT
8	Cafu	LD
9	Palhinha	AT
10	Leonardo	LE
11	Euller	AT
12	Rogério Ceni	GL
13	Gilmar	ZG
14	Axel	VL
15	Juninho	AT
16	Caio	AT
17	Nem	VL
18	Ronaldo Luís	LE
19	Guilherme	AT
20	Marcos	GL
21	Jamelli	AT
22	Danilo	VL
23	Douglas	MC
24	Bordon	ZG
25	Thiago	ZG

2004

POSIÇÃO FINAL: 3º LUGAR

Técnico: Cuca
 Auxiliar: Milton Cruz
 Médico: Dr. José Sanchez
 Preparadores: Carlinhos Neves, Sérgio da Rocha
 Massagista: Aílton Rodrigues

1	Rogério Ceni ©	GL
2	Cicinho	LD
3	Fabão	ZG
4	Rodrigo	ZG
5	Alexandre	VL
6	Fábio Santos	LE
7	Grafite	AT
8	Fábio Simplício	VL
9	Luís Fabiano	AT
10	Marquinhos	MC
11	Gustavo Nery	LE
12	Roger	GL
13	Gabriel	LD
14	Diego Lugano	ZG
15	Adriano	VL
16	Danilo	MC
17	Vélber	MC
18	Jean Carlos	AT
19	Souza	MC
20	Edcarlos	ZG
21	Diego Tardelli	AT
22 S	Édson Ramalho	VL
22 E	Renan	VL
23 S	Aílton	MC
23 E	Lino	LE
24	Flávio Roberto	GL



CAMPEÓN 2005
COPA
TOYOTA
LIBERTADORES



2005

POSIÇÃO FINAL: 1º LUGAR

Técnicos: Emerson Leão e Paulo Autuori
 Auxiliar: Milton Cruz
 Médico: Dr. José Sanchez
 Preparador físico: Carlinhos Neves
 Massagista: Aílton Rodrigues

1	Rogério Ceni ©	GL
2	Cicinho	LD
3	Fabão	ZG
4	Edcarlos	ZG
5	Diego Lugano	ZG
6	Junior	LE
7	Mineiro	VL
8	Josué	VL
9 S	Grafite	AT
9 E	Amoroso	AT
10	Danilo	MC
11	Luizão	AT
12 S	Falcão	MC
12 E	Roger	AT
13	Roger	GL
14	Flávio Donizete	ZG
15	Alê	VL
16	Fábio Santos	LE
17	Renan	VL
18	Daniel Rossi	VL
19	Diego Tardelli	AT
20	Marco Antônio	MC
21	Souza	MC
22	Flávio Roberto	GL
23 S	Jean Carlos	AT
23 E	Michel	LD
24	Vélber	MC
25	Alex	ZG

2006

POSIÇÃO FINAL: 2º LUGAR

Técnico: Muricy Ramalho
 Auxiliares: Mário Felipe Peres e Milton Cruz
 Médico: Dr. José Sanchez
 Preparador físico: Carlinhos Neves
 Massagistas: Aílton Rodrigues e Almir Rosano

1	Rogério Ceni ©	GL
2	André Dias	ZG
3	Fabão	ZG
4	Edcarlos	ZG
5	Diego Lugano	ZG
6	Junior ©	LE
7	Mineiro	VL
8	Josué	VL
9	Leandro	AT
10	Danilo	MC
11	Alex Dias	AT
12 S	Roger	AT
12 E	Ricardo Oliveira	AT
13	Ramalho	VL
14	Aloísio	AT
15	Denílson	VL
16 S	Fábio Santos	LE
16 E	Ilsinho	LD
17	Lima	AT
18 S	Rodrigo Fabri	MC
18 E	Alex Silva	ZG
19	Thiago Ribeiro	AT
20	Richarlyson	VL
21	Souza	MC
22	Bosco	GL
23 S	Flávio Donizete	ZG
23 E	Lenilson	MC
24	Bruno	GL
25	Alex	ZG

2007

POSIÇÃO FINAL: 12º LUGAR

Técnico: Muricy Ramalho
 Auxiliares: Mário Felipe Peres e Milton Cruz
 Médico: Dr. José Sanchez
 Preparador físico: Carlinhos Neves
 Massagista: Aílton Rodrigues

1	Rogério Ceni ©	GL
2	Ilsinho	LD
3	André Dias	ZG
4	Edcarlos	ZG
5	Miranda	ZG
6	Junior	LE
7	Jorge Wagner	MC
8	Josué	VL
9	Leandro	AT
10	Souza	MC
11	Hugo	MC
12 S	Maurinho	LD
12 E	Hernanes	MC
13	Neicer Reasco	LD
14	Aloísio	AT
15	Alex Silva	ZG
16	Jadilson	LE
17	Borges	AT
18	Fredson	VL
19	Marcel	AT
20	Richarlyson	VL
21	Rafinha	MC
22	Bosco	GL
23	Lenilson	MC
24	Mateus	GL
25 S	Alex	ZG
25 E	Dagoberto	AT

2008

POSIÇÃO FINAL: 7º LUGAR

Técnico: Muricy Ramalho
Auxiliares: Mário Felipe Peres e Milton Cruz
Médicos: Drs. José Sanchez e Auro Rayel
Preparador físico: Carlinhos Neves
Massagista: Aílton Rodrigues

1	Rogério Ceni ©	GL
2	Juninho	ZG
3	André Dias	ZG
4	Alex Silva	ZG
5	Miranda	ZG
6	Junior	LE
7	Jorge Wagner	MC
8	Fábio Santos	VL
9	Éder Luís	AT
10	Adriano	AT
11	Dagoberto	AT
12	Joilson	LD
13	Neicer Reasco	LD
14	Aloísio	AT
15	Hernanes	MC
16 S	Roni	AT
16 E	Jancarlos	LD
17	Borges	AT
18	Hugo	MC
19	Carlos Alberto	MC
20	Richarlyson	VL
21	Éder	LD
22	Bosco	GL
23	Zé Luís	VL
24	Fabiano	GL
25	Alex	ZG

2009

POSIÇÃO FINAL: 7º LUGAR

Técnico: Muricy Ramalho
Auxiliares: Mário Felipe Peres e Milton Cruz
Médicos: Drs. José Sanchez e Auro Rayel
Preparador físico: Carlinhos Neves
Massagistas: Aílton Rodrigues e Almir Rosano

1 S	Rogério Ceni ©	GL
1 E	Fabiano	GL
2	Wagner Diniz	LD
3	André Dias ©	ZG
4	Rodrigo ©	ZG
5	Miranda ©	ZG
6	Junior Cesar	LE
7	Jorge Wagner ©	MC
8	Eduardo Costa	VL
9	Washington	AT
10	Hernanes	MC
11	Arouca	VL
12 S	Joilson	LD
12 E	Marlos	MC
13	Aislan	ZG
14	Renato Silva	ZG
15	Jean	VL
16	Wellington	VL
17	Borges	AT
18	Hugo	MC
19	André Lima	AT
20	Richarlyson	VL
21	Oscar	MC
22	Bosco	GL
23	Zé Luís	VL
24	Denis	GL
25	Dagoberto	AT

2010

POSIÇÃO FINAL: 3º LUGAR

Técnico: Ricardo Gomes
Auxiliar: Milton Cruz
Médicos: Drs. José Sanchez e Auro Rayel
Preparador físico: Carlinhos Neves
Massagista: Aílton Rodrigues

1	Rogério Ceni ©	GL
2	Jean	VL
3	Alex Silva	ZG
4	André Luís	ZG
5	Miranda	ZG
6	Junior Cesar	LE
7	Jorge Wagner	MC
8	Cleber Santana	MC
9	Washington	AT
10	Hernanes	MC
11	Marcelinho Paraíba	AT
12	Fernandinho	AT
13	Xandão	ZG
14	Renato Silva	ZG
15 S	Carlinhos Paraíba	MC
15 E	Fernandão	AT
16	Marlos	MC
17 S	Leo Lima	MC
17 E	Casemiro	VL
18	Rodrigo Souto	VL
19 S	Henrique	AT
19 E	Ricardo Oliveira	AT
20	Richarlyson	VL
21	Sérgio Mota	MC
22	Bosco	GL
23	Cicinho	LD
24	Denis	GL
25	Dagoberto	AT
26 A	Carleto	LE
27 A	Diogo	LE
28 A	Wellington	VL

2013

POSIÇÃO FINAL: 16º LUGAR

Técnico: Ney Franco
 Auxiliares: Éder da Paixão Bastos e Milton Cruz
 Médicos: Drs. José Sanchez e Auro Rayel
 Preparador físico: Alexandre Lopes
 Massagistas: Aílton Rodrigues e Almir Rosano

1	Rogério Ceni ©	GL
2	Rafael Toloí	ZG
3	Lúcio	ZG
4	Rhodolfo	ZG
5	Wellington	VL
6	Cortez	LE
7	Rodrigo Caio	VL
8	Paulo Henrique Ganso	MC
9	Luís Fabiano	AT
10	Jadson	MC
11	Ademílson	AT
12	Denis	GL
13	Paulo Miranda	ZG
14	Edson Silva	ZG
15	Denílson	VL
16	Carleto	LE
17	Oswaldo	AT
18	Maicon	MC
19	Aloísio	AT
20	Marcelo Cañete	MC
21	João Filipe	ZG
22 S	Casemiro	VL
22 E	Silvinho	AT
23	Douglas	LD
24	Leonardo	GL
25	Henrique Miranda	LE
26 A	Fabrício	VL
27 A	Lucas Farias	LD
28 A	João Schmidt	VL
29 A	Wallyson	AT
30 A	Luiz Eduardo	ZG

2015

POSIÇÃO FINAL: 10º LUGAR

Técnico: Muricy Ramalho e Milton Cruz
 Auxiliares: Mário Felipe Peres e Milton Cruz
 Médico: Dr. José Sanchez
 Preparador físico: José Mário Campeiz
 Massagistas: Aílton Rodrigues e Almir Rosano

1	Rogério Ceni ©	GL
2	Rafael Toloí	ZG
3	Rodrigo Caio	ZG
4 S	Antonio Carlos	ZG
4 E	Matheus Reis	MC
5	Souza	VL
6	Carlinhos	LE
7	Michel Bastos	VL
8	Gabriel Boschilia	MC
9	Luís Fabiano	AT
10	Paulo Henrique Ganso	MC
11	Alexandre Pato	AT
12 S	Denis	GL
12 E	Leonardo	GL
13	Paulo Miranda	ZG
14	Alan Kardec	AT
15	Denílson	VL
16	Reinaldo	LE
17	Cafu	AT
18 S	Maicon	MC
18 E	Lucas Perri	GL
19 S	Ademílson	AT
19 E	Wesley	MC
20	Centurión	MC
21	Edson Silva	ZG
22	Bruno	LD
23	Thiago Mendes	MC
24	João Paulo	AT
25	Hudson	VL
26	Dória	ZG
27	Auro	LD
28	Renan Ribeiro	GL
29	Ewandro	AT
30	Lucão	ZG

2016

POSIÇÃO FINAL: 4º LUGAR

Técnico: Edgardo Bauza
 Auxiliar: José Daniel di Leo
 Médicos: Drs. José Sanchez e Auro Rayel
 Preparadores: Mário Campeiz e Bruno Militano
 Massagista: Aílton Rodrigues e Almir Rosano

1	Denis ©	GL
2	Bruno	LD
3	Rodrigo Caio	ZG
4	Lucão	ZG
5	Diego Lugano ©	ZG
6	Carlinhos	LE
7	Michel Bastos ©	VL
8	Daniel	MC
9 S	Kieza	AT
9 E	Luiz Araújo	AT
10	Paulo Henrique Ganso	MC
11	Wesley	MC
12	Calleri	AT
13 S	Wilder	AT
13 E	Artur	VL
14	Alan Kardec	AT
15	João Schmidt	VL
16	Mateus Caramelo	LD
17 S	Rogério	AT
17 E	Ytalo	AT
18 S	Breno	ZG
18 E	Lucas Kal	ZG
19	Lyanco	ZG
20	Centurión	MC
21	Mena	LE
22	Renan Ribeiro	GL
23	Thiago Mendes	MC
24	Leonardo	GL
25	Hudson ©	VL
26	Auro	LD
27	Maicon	ZG
28	Matheus Reis	LE
29 S	Lucas Fernandes	MC
29 E	Pedro	AT
30	Kelvin	AT

2019

POSIÇÃO FINAL: 43º LUGAR

Técnico: André Jardine
Auxiliares: Sandro Forner e Pedro Campos
Médicos: Dr. José Sanchez e Dr. Auro Rayel
Prep. físico: Luiz Carlos de Souza das Neves
Massagista: Aílton Rodrigues

1	Jean	GL
2	Araruna	LD
3	Bruno Alves	ZG
4	Anderson Martins	ZG
5	Arboleda	ZG
6	Reinaldo	LE
7	Antony	AT
8	Jucilei	VL
9	Diego Souza	AT
10	Nene	MC
11	Helinho	AT
12	Pablo	AT
13	Luan	VL
14	Liziero	VL
15	Hernanes ©	MC
16	Léo	LE
17	Willian Farias	AT
18	Rodrigo	ZG
19	Gonzalo	AT
20	Bruno Peres	LD
21	Biro Biro	AT
22	Everton	MC
23	Tiago Volpi	GL
24	Júnior	GL
25	Hudson	VL

2020

POSIÇÃO FINAL: 18º LUGAR

Técnico: Fernando Diniz
Auxiliar: Márcio Longo de Araújo
Médico: Dr. José Sanchez
Preparador físico: Wagner Bertelli
Massagistas: Aílton Rodrigues e Almir Rosano

1	Tiago Volpi	GL
2	Igor Vinícius	LD
3	Bruno Alves	ZG
4	Anderson Martins	ZG
5	Arboleda	ZG
6	Reinaldo	LE
7	Alexandre Pato	AT
8	Tchê Tchê	VL
9	Pablo	AT
10	Dani Alves ©	MC
11	Antony	AT
12	Vitor Bueno	AT
13	Luan	VL
14	Liziero	VL
15	Hernanes	MC
16	Léo	LE
17	Joao Rojas	AT
18	Toró	AT
19	Gabriel Sara	MC
20	Juanfran	LD
21	Shaylon	MC
22	Everton	MC
23	Lucas Perri	GL
24	Junior	GL
25	Rodrigo Nestor	MC
26	Igor Gomes	MC
27	Diego Costa	ZG
28	Helinho	AT
29	Tréllez	AT
30	Brenner	AT

2021

Técnico: Hernán Jorge Crespo
Auxiliares: Juan Branda, Tobias Kohan e Vizolli
Médicos: Dr. José Sanchez e Dr. Tadeu Moreno
Prep. físicos: Alejandro Kohan e Pedro Campos
Massagistas: Aílton Rodrigues e Almir Rosano

1	Volpi	GL	26	Igor Gomes	MC
2	Igor Vinícius	LD	27	Galeano	AT
3	Bruno Alves	ZG	28	B. Rodrigues	AT
4	Diego Costa	ZG	29	João Adriano	AT
5	Arboleda	ZG	30	Everton Felipe	MC
6	Reinaldo	LE	31	Juan	AT
7	Joao Rojas	AT	32	Rodrigo	ZG
8	Benitez	MC	33	Young	GL
9	Pablo	AT	34	Wellington	LE
10	Daniel Alves ©	MC	35	Beraldo	ZG
11	Luciano	AT	36	Patryck	LE
12	Vitor Bueno	AT	37	Talles Costa	VL
13	Luan	VL	38	Paulinho Boia	AT
14	Liziero	VL	39	Vitor Samuel	AT
15	Hernanes	MC	40	Thiago Couto	GL
16	Léo	LE	41	Luizão	ZG
17	William	VL	42	Anilson	LD
18	Lucas Perri	GL	43	Walce	ZG
19	Shaylon	MC	44	Caíque	AT
20	Orejuela	LD	45	Nathan	LD
21	Gabriel Sara	MC	46	Palmberg	MC
22	Miranda	ZG	47	Marquinhos	AT
23	Éder	AT	48	Pedrinho	MC
24	Arthur	GL	49	Gabriel Falcão	VL
25	Rodrigo Nestor	MC	50	Caio	AT



OS NÚMEROS DO SÃO PAULO

Aproveitamento de pontos

ANO	C	PG	J	V	E	D	GM	GS	SG	%P	MM	MS
2005	1°	31	14	9	4	1	34	14	20	73,8	2,43	1,00
2004	3°	25	12	8	1	3	21	12	9	69,4	1,75	1,00
1974	2°	19	13	8	3	2	25	9	16	69,2	1,92	0,69
2010	3°	24	12	7	3	2	15	4	11	66,7	1,25	0,33
1992	1°	19	14	8	3	3	20	9	11	64,3	1,43	0,64
2015	10°	15	8	5	0	3	10	5	5	62,5	1,25	0,63
2006	2°	26	14	8	2	4	23	13	10	61,9	1,64	0,93
2008	7°	18	10	5	3	2	10	7	3	60,0	1,00	0,70
1993	1°	10	8	4	2	2	13	6	7	58,3	1,63	0,75
1994	2°	10	8	4	2	2	10	8	2	58,3	1,25	1,00

Média de gols marcados

ANO	C	PG	J	V	E	D	GM	GS	SG	%P	MM	MS
2005	1°	31	14	9	4	1	34	14	20	73,8	2,43	1,00
2020	18°	7	6	2	1	3	14	11	3	38,9	2,33	1,83
1974	2°	19	13	8	3	2	25	9	16	69,2	1,92	0,69
2013	16°	10	10	3	1	6	18	18	0	33,3	1,80	1,80
2004	3°	25	12	8	1	3	21	12	9	69,4	1,75	1,00
2006	2°	26	14	8	2	4	23	13	10	61,9	1,64	0,93
1993	1°	10	8	4	2	2	13	6	7	58,3	1,63	0,75
2007	12°	14	8	4	2	2	12	6	6	58,3	1,50	0,75
2016	4°	19	14	5	4	5	21	15	6	45,2	1,50	1,07
1987	17°	4	6	1	2	3	9	13	-4	27,8	1,50	2,17

Média de gols sofridos

ANO	C	PG	J	V	E	D	GM	GS	SG	%P	MM	MS
2010	3°	24	12	7	3	2	15	4	11	66,7	1,25	0,33
2015	10°	15	8	5	0	3	10	5	5	62,5	1,25	0,63
1992	1°	19	14	8	3	3	20	9	11	64,3	1,43	0,64
1974	2°	19	13	8	3	2	25	9	16	69,2	1,92	0,69
2008	7°	18	10	5	3	2	10	7	3	60,0	1,00	0,70
1993	1°	10	8	4	2	2	13	6	7	58,3	1,63	0,75
2007	12°	14	8	4	2	2	12	6	6	58,3	1,50	0,75
1972	4°	12	10	4	4	2	14	9	5	53,3	1,40	0,90
2006	2°	26	14	8	2	4	23	13	10	61,9	1,64	0,93
2005	1°	31	14	9	4	1	34	14	20	73,8	2,43	1,00
2004	3°	25	12	8	1	3	21	12	9	69,4	1,75	1,00

AS MELHORES TEMPORADAS DO TRICOLOR NO TORNEIO


ANO	C	PG	J	V	E	D	GM	GS	SG	%P	MM	MS
1972	4°	12	10	4	4	2	14	9	5	53,3	1,40	0,90
1974	2°	19	13	8	3	2	25	9	16	69,2	1,92	0,69
1978	14°	5	6	1	3	2	6	7	-1	33,3	1,00	1,17
1982	11°	6	6	2	2	2	7	6	1	44,4	1,17	1,00
1987	17°	4	6	1	2	3	9	13	-4	27,8	1,50	2,17
1992	1°	19	14	8	3	3	20	9	11	64,3	1,43	0,64
1993	1°	10	8	4	2	2	13	6	7	58,3	1,63	0,75
1994	2°	10	8	4	2	2	10	8	2	58,3	1,25	1,00
2004	3°	25	12	8	1	3	21	12	9	69,4	1,75	1,00
2005	1°	31	14	9	4	1	34	14	20	73,8	2,43	1,00
2006	2°	26	14	8	2	4	23	13	10	61,9	1,64	0,93
2007	12°	14	8	4	2	2	12	6	6	58,3	1,50	0,75
2008	7°	18	10	5	3	2	10	7	3	60,0	1,00	0,70
2009	7°	13	8	4	1	3	11	10	1	54,2	1,38	1,25
2010	3°	24	12	7	3	2	15	4	11	66,7	1,25	0,33
2013	16°	10	10	3	1	6	18	18	0	33,3	1,80	1,80
2015	10°	15	8	5	0	3	10	5	5	62,5	1,25	0,63
2016	4°	19	14	5	4	5	21	15	6	45,2	1,50	1,07
2019	43°	1	2	0	1	1	0	2	-2	16,7	0,00	1,00
2020	18°	7	6	2	1	3	14	11	3	38,9	2,33	1,83
TOTAL		288	189	92	44	53	293	184	109	56,4	1,55	0,97

CLASSIFICAÇÕES FINAIS ANO A ANO

AS ESTREIAS DO TRICOLOR

ANO	DATA	LOCAL	PLACAR	ADVERSÁRIO
1972	30/01/1972	Mineirão	2 X 2	Atlético-MG
1974	30/03/1974	Morumbi	2 X 0	Palmeiras-SP
1978	15/03/1978	Mineirão	1 X 1	Atlético-MG
1982	13/08/1982	Morumbi	2 X 2	Grêmio-RS
1987	27/03/1987	B. de Ouro	1 X 3	Guarani-SP
1992	06/03/1992	H. Hülse	0 X 3	Criciúma-SC
1993	07/04/1993	Coloso del Pq.	0 X 2	Newell's OB-ARG
1994	27/04/1994	Pacaembu	0 X 0	Palmeiras-SP
2004	11/02/2004	Nacional L.	2 X 1	Alianza-PER
2005	03/03/2005	H. Siles	3 X 3	The Strongest-BOL
2006	01/03/2006	I. del Paraíso	2 X 1	Caracas-VEN
2007	14/02/2007	SC Apoquindo	0 X 0	Audax Italiano-CHL
2008	27/02/2008	A. Girardot	1 X 1	Atl. Nacional-COL
2009	18/02/2009	Morumbi	1 X 1	Ind. Medellín-COL
2010	10/02/2010	Morumbi	2 X 0	Monterrey-MEX
2013	23/01/2013	Morumbi	5 X 0	Bolívar-BOL
2015	18/02/2015	Itaquerao	0 X 2	Corinthians-SP
2016	03/02/2016	Mansiche	1 X 1	César Vallejo-PER
2019	06/02/2019	Ch. Carrera	0 X 2	Talleres-ARG
2020	05/03/2020	G. Briceño	1 X 2	Binacional-PER

J	V	E	D	GM	GS	SG	%PG
20	5	9	6	26	27	-1	40,00



ANO	ATLETA	DATA	LOCAL	PL.	ADVERSÁRIO	J
1972	Terto	30/01/72	Mineirão	2x2	Atlético-MG	1
1974	Terto	30/03/74	Morumbi	2x0	Palmeiras-SP	1
1978	D. Pereyra	15/03/78	Mineirão	1x1	Atlético-MG	1
1982	Serginho	13/08/82	Morumbi	2x2	Grêmio-RS	1
1987	Müller	27/03/87	B. de Ouro	1x3	Guarani-SP	1
1992	Palhinha	17/03/92	J. Bermudez	3x0	San Jose-BOL	2
1993	Dinho	14/04/93	Morumbi	4x0	Newell's-ARG	2
1994	Euller	24/07/94	Morumbi	2x1	Palmeiras-SP	2
2004	R. Ceni	11/02/04	Nacional L.	2x1	Alianza-PER	1
2005	Danilo	03/03/05	H. Siles	3x3	The Strongest-BOL	1
2006	Danilo	01/03/06	I. del Paraíso	2x1	Caracas-VEN	1
2007	Alex Silva	28/02/07	Morumbi	4x0	Alianza-PER	2
2008	Miranda	27/02/08	A. Girardot	1x1	A. Nacional-COL	1
2009	Borges	18/02/09	Morumbi	1x1	I. Medellín-COL	1
2010	Washington	10/02/10	Morumbi	2x0	Monterrey-MEX	1
2013	Oswaldo	23/01/13	Morumbi	5x0	Bolívar-BOL	1
2015	A. Pato	25/02/15	Morumbi	4x0	Danubio-URU	2
2016	Calleri	03/02/16	Mansiche	1x1	C. Vallejo-PER	1
2019	não houve					
2020	A. Pato	05/03/20	G. Briceño	1x2	Binacional-PER	1

AUTORES DOS PRIMEIROS GOLS

Os estádios mais frequentados

C	LOCAL	J	V	E	D	GM	GS	SG	%P	MM	MS
1°	Morumbi	87	66	12	9	184	53	131	80,5	2,11	0,61
2°	Pacaembu	8	4	3	1	15	6	9	62,5	1,90	0,75
3°	Nacional - Santiago	7	1	3	3	5	8	-3	28,6	0,70	1,14
4°	Hernando Siles	6	0	4	2	10	12	-2	22,2	1,70	2,00
5°	Def. del Chaco	5	2	1	2	5	4	1	46,7	1,00	0,80
5°	Mineirão	5	1	2	2	6	6	0	33,3	1,20	1,20
7°	Centenário - Mont.	4	3	0	1	5	2	3	75,0	1,50	0,50
8°	Pq. Antarctica	3	2	1	0	4	2	2	77,8	1,30	0,67
8°	Beira-Rio	3	0	2	1	3	4	-1	22,2	1,00	1,33
8°	A. Girardot	3	0	1	2	3	5	-2	11,1	1,00	1,67

As cidades mais visitadas

C	CIDADE	J	V	E	D	GM	GS	SG	%P	MM	MS
1°	São Paulo	99	72	16	11	203	63	140	78,1	2,05	0,64
2°	Santiago	9	1	5	3	6	9	-3	29,6	0,67	1,00
3°	Belo Horizonte	8	1	2	5	9	14	-5	20,8	1,13	1,75
4°	La Paz	6	0	4	2	10	12	-2	22,2	1,67	2,00
4°	Montevideo	6	4	1	1	7	3	4	72,2	1,17	0,50
6°	Porto Alegre	5	0	3	2	3	6	-3	20,0	0,60	1,20
6°	Asunción	5	2	1	2	5	4	1	46,7	1,00	0,80
8°	Buenos Aires	4	1	1	2	4	5	-1	33,3	1,00	1,25
8°	Lima	4	3	1	0	4	1	3	83,3	1,00	0,25
10°	Medellín	3	0	1	2	3	5	-2	11,1	1,00	1,67



**POR ONDE
ANDA O
TRICOLOR**

O DESEMPENHO CONTRA TODOS OS ADVERSÁRIOS

CLUBES	J	V	E	D	GM	GS	SG	%P	MM	MS
Alianza-PER	4	4	0	0	10	2	8	100,0	2,50	0,50
América-COL	2	2	0	0	5	2	3	100,0	2,50	1,00
Arsenal-ARG	2	0	1	1	2	3	-1	16,67	1,00	1,50
Athletico-PR	2	1	1	0	5	1	4	66,67	2,50	0,50
Atl. Nacional-COL	4	1	1	2	3	5	-2	33,33	0,75	1,25
Atlético-MG	10	2	3	5	11	15	-4	30,00	1,10	1,50
Audax Italiano-CHL	4	1	2	1	4	4	0	41,67	1,00	1,00
Barcelona-EQU	4	1	2	1	4	3	1	41,67	1,00	0,75
Binacional-PER	2	1	0	1	6	3	3	50,00	3,00	1,50
Bolívar-BOL	4	2	1	1	11	5	6	58,33	2,75	1,25
Caracas-VEN	2	2	0	0	4	1	3	100,0	2,00	0,50
Cerro Porteño-PAR	4	2	1	1	7	3	4	58,33	1,75	0,75
César Vallejo-PER	2	1	1	0	2	1	1	66,67	1,00	0,50
Cienciano-PER	2	2	0	0	6	1	5	100,0	3,00	0,50
Cobreloa-CHL	4	3	0	1	8	6	2	75,00	2,00	1,50
Colo-Colo-CHL	2	0	1	1	3	4	-1	16,67	1,50	2,00
Corinthians-SP	2	1	0	1	2	2	0	50,00	1,00	1,00
Criciúma-SC	4	2	1	1	6	4	2	58,33	1,50	1,00
Cruzeiro-MG	6	3	0	3	6	5	1	50,00	1,00	0,83
Danubio-URU	2	2	0	0	6	1	5	100,0	3,00	0,50
Defensor-PER	2	2	0	0	5	0	5	100,0	2,50	0,00
Defensor-URU	4	4	0	0	8	3	5	100,0	2,00	0,75
Dep. Municipal-BOL	2	0	2	0	4	4	0	33,33	2,00	2,00
Estudiantes-ARG	2	1	0	1	1	1	0	50,00	0,50	0,50
Flamengo-RJ	2	1	1	0	3	1	2	66,67	1,50	0,50
Fluminense-RJ	2	1	0	1	2	3	-1	50,00	1,00	1,50
Grêmio-RS	4	1	2	1	3	4	-1	41,67	0,75	1,00
Guadalajara-MEX	4	2	0	2	6	4	2	50,00	1,50	1,00
Guarani-SP	2	0	1	1	3	5	-2	16,67	1,50	2,50
Ind. Medellín-COL	2	0	1	1	2	3	-1	16,67	1,00	1,50
Independiente-ARG	5	2	0	3	3	6	-3	40,00	0,60	1,20
Internacional-RS	4	1	1	2	5	6	-1	33,33	1,25	1,50
J. Wilstermann-BOL	2	2	0	0	6	0	6	100,0	3,00	0,00
LDU - EQU	4	2	0	2	6	7	-1	50,00	1,50	1,75
Millonarios-COL	2	1	1	0	4	0	4	66,67	2,00	0,00

CLUBES	J	V	E	D	GM	GS	SG	%P	MM	MS
Monterrey-MEX	2	1	1	0	2	0	2	66,67	1,00	0,00
Nacional-PAR	2	2	0	0	5	0	5	100,0	2,50	0,00
Nacional-URU	4	3	1	0	5	0	5	83,33	1,25	0,00
Necaxa-MEX	2	1	0	1	4	2	2	50,00	2,00	1,00
Newell's OB-ARG	4	2	0	2	5	3	2	50,00	1,25	0,75
Olimpia-PAR	4	3	0	1	6	3	3	75,00	1,50	0,75
Once Caldas-COL	4	1	1	2	3	4	-1	33,33	0,75	1,00
Palestino-CHL	2	1	0	1	2	2	0	50,00	1,00	1,00
Palmeiras-SP	8	6	2	0	12	4	8	83,33	1,50	0,50
Peñarol-URU	2	0	0	2	0	2	-2	0,00	0,00	1,00
Quilmes-ARG	2	1	1	0	5	3	2	66,67	2,50	1,50
River Plate-ARG	6	3	2	1	11	8	3	61,11	1,83	1,33
Ros. Central-ARG	2	1	0	1	2	2	0	50,00	1,00	1,00
San Jose-BOL	2	1	1	0	4	1	3	66,67	2,00	0,50
San Lorenzo-ARG	2	1	0	1	1	1	0	50,00	0,50	0,50
Sp. Luqueño-PAR	2	1	1	0	2	1	1	66,67	1,00	0,50
Táchira-VEN	2	2	0	0	7	1	6	100,0	3,50	0,50
Talleres-ARG	2	0	1	1	0	2	-2	16,67	0,00	1,00
The Strongest-BOL	6	2	2	2	10	8	2	44,44	1,67	1,33
Tigres-MEX	2	1	0	1	5	2	3	50,00	2,50	1,00
Toluca-MEX	2	1	0	1	5	3	2	50,00	2,50	1,50
Trujillanos-VEN	2	1	1	0	7	1	6	66,67	3,50	0,50
U. Española-CHL	4	1	3	0	7	6	1	50,00	1,75	1,50
Univ. Católica-CHL	2	1	0	1	5	3	2	50,00	2,50	1,50
Univ. Chile-CHL	2	1	1	0	5	3	2	66,67	2,50	1,50
Universitario-PER	2	0	2	0	0	0	0	33,33	0,00	0,00
Vélez Sarsfield-ARG	2	1	0	1	1	1	0	50,00	0,50	0,50

POR ORIGEM	J	V	E	D	GM	GS	SG	%P	MM	MS
Argentina	29	12	5	12	31	30	1	47,13	1,07	1,03
Bolívia	16	7	6	3	35	18	17	56,25	2,19	1,13
Brasil	46	19	12	15	58	50	8	50,00	1,26	1,09
Chile	20	8	7	5	34	28	6	51,67	1,70	1,40
Colômbia	14	5	4	5	17	14	3	45,24	1,21	1,00
Equador	8	3	2	3	10	10	0	45,83	1,25	1,25
México	12	6	1	5	22	11	11	52,78	1,83	0,92
Paraguai	12	8	2	2	20	7	13	72,22	1,67	0,58
Peru	14	10	3	1	29	7	22	78,57	2,07	0,50
Uruguai	12	9	1	2	19	6	13	77,78	1,58	0,50
Venezuela	6	5	1	0	18	3	15	88,89	3,00	0,50

POR ORIGEM	J	V	E	D	GM	GS	SG	%P	MM	MS
Minas Gerais	16	5	3	8	17	20	-3	37,50	1,06	1,25
Paraná	2	1	1	0	5	1	4	66,67	2,50	0,50
Rio de Janeiro	4	2	1	1	5	4	1	58,33	1,25	1,00
Rio Grande do Sul	8	2	3	3	8	10	-2	37,50	1,00	1,25
Santa Catarina	4	2	1	1	6	4	2	58,33	1,50	1,00
São Paulo	12	7	3	2	17	11	6	66,67	1,42	0,92



FREQUÊNCIA DOS RESULTADOS

RES.	X.	ÚLTIMA VEZ
1 x 0	25	11/05/2016
1 x 1	21	21/04/2016
1 x 2	20	30/09/2020
2 x 1	18	13/04/2016
2 x 0	15	22/04/2015
0 x 0	13	13/02/2019
0 x 1	13	17/02/2016
0 x 2	10	06/02/2019
4 x 0	10	28/04/2016
2 x 2	8	17/09/2020
3 x 0	8	11/03/2020
3 x 1	6	05/03/2009
1 x 3	4	04/05/2016
0 x 3	2	04/03/2004
3 x 3	2	03/03/2005
4 x 1	2	08/03/2006
5 x 0	2	23/01/2013
5 x 1	2	20/10/2020
1 x 4	1	08/05/2013
2 x 3	1	23/03/1972
2 x 4	1	22/09/2020
3 x 2	1	29/06/2005
3 x 4	1	30/01/2013
4 x 2	1	09/03/2005
4 x 3	1	03/08/1994
6 x 0	1	05/04/2016

LOCAL
Morumbi
H. Siles
Alm. Cordero
Morumbi
Morumbi
Morumbi
Pacaembu
Ch. Carrera
Morumbi
Morumbi
Morumbi
P. Guerrero
Nemesio Díez
Casa Blanca
H. Siles
Morumbi
Morumbi
Morumbi
Independência
D. del Chaco
Casa Blanca
Monumental N.
H. Siles
Morumbi
Morumbi
Morumbi

ADVERSÁRIO
Atlético-MG
The Strongest-BOL
River Plate-ARG
River Plate-ARG
Corinthians-SP
Talleres-ARG
The Strongest-BOL
Talleres-ARG
Toluca-MEX
River Plate-ARG
LDU - EQU
América-COL
Toluca-MEX
LDU - EQU
The Strongest-BOL
Cienciano-PER
Bolívar-BOL
Binacional-PER
Atlético-MG
Cerro Porteño-PAR
LDU - EQU
River Plate-ARG
Bolívar-BOL
Univ. Chile-CHL
U. Española-CHL
Trujillanos-VEN

DISPUTA DE PÊNALTIS

DATA	JOGO	PÊNALTIS	LOCAL
17.06.1992	São Paulo-SP 1 x 1 Newell's Old Boys-ARG	3 x 2	Morumbi
17.08.1994	Olímpia-PAR 1 x 0 São Paulo-SP	3 x 4	Def. Chaco
31.08.1994	São Paulo-SP 1 x 0 Vélez Sarsfield-ARG	3 x 5	Morumbi
12.05.2004	São Paulo-SP 2 x 1 Rosario Central-ARG	5 x 4	Morumbi
19.07.2006	São Paulo-SP 1 x 0 Estudiantes-ARG	4 x 3	Morumbi
04.05.2010	São Paulo-SP 0 x 0 Universitario-PER	3 x 1	Morumbi
13.05.2015	Cruzeiro-MG 1 x 0 São Paulo-SP	4 x 3	Mineirão

Res = Resultado; X = nº de vezes; M = mandante; V = visitante.

AS MAIORES GOLEADAS DO TRICOLOR

C.	DATA	LOCAL		ADVERSÁRIO
1°	05/04/2016	Morumbi	6 X 0	Trujillanos-VEN
2°	08/05/1974	Morumbi	5 X 0	Wilstermann-BOL
2°	23/01/2013	Morumbi	5 X 0	Bolívar-BOL
4°	19/05/1993	Morumbi	5 X 1	U. Católica-CHL
4°	20/10/2020	Morumbi	5 X 1	Binacional-PER
6°	05/03/1972	Morumbi	4 X 0	C. Porteño-PAR
6°	27/09/1974	Pacaembu	4 X 0	Millonarios-COL
6°	02/10/1974	Pacaembu	4 X 0	Defensor-PER
6°	01/04/1992	Morumbi	4 X 0	Criciúma-SC
6°	14/04/1993	Morumbi	4 X 0	Newell's OB-ARG
6°	01/06/2005	Morumbi	4 X 0	Tigres-MEX
6°	14/07/2005	Morumbi	4 X 0	Atlético-PR
6°	28/02/2007	Morumbi	4 X 0	Alianza-PER
6°	25/02/2015	Morumbi	4 X 0	Danubio-URU
6°	28/04/2016	Morumbi	4 X 0	Toluca-MEX

Em vermelho: as maiores goleadas da história da Copa Libertadores ocorridas em finais de campeonato.

QUANTIDADE DE EDIÇÕES COM A MAIOR GOLEADA

1°	River Plate-ARG	8	⚽⚽⚽⚽⚽⚽⚽⚽
2°	Peñarol-URU	6	⚽⚽⚽⚽⚽⚽
3°	Santos-SP	5	⚽⚽⚽⚽⚽
3°	Cruzeiro-MG	5	⚽⚽⚽⚽⚽
5°	Bolívar-BOL	4	⚽⚽⚽⚽
5°	Corinthians-SP	4	⚽⚽⚽⚽
5°	Flamengo-RJ	4	⚽⚽⚽⚽
8°	São Paulo-SP	3	⚽⚽⚽
8°	Cerro Porteño-PAR	3	⚽⚽⚽

O São Paulo aplicou a maior goleada do torneio em 1974, 5 a 0 no Jorge Wilstermann-BOL, em 2013, 5 a 0 no Bolívar-BOL; e em 2016, 6 a 0 no Trujillanos.

S.	DATA	MANDANTE		VISITANTE
9	15/03/1970	Peñarol-URU	11 x 2	Valencia-VEN
9	22/03/1971	Peñarol-URU	9 x 0	The Strongest-BOL
9	11/03/1970	River Plate-ARG	9 x 0	Universitário-BOL
8	07/07/1963	Peñarol-URU	9 x 1	Everest-EQU
8	28/02/1962	Santos-SP	9 x 1	Cerro Porteño-PAR
8	21/09/2017	River Plate-ARG	8 x 0	Jorge Wilstermann-BOL
8	10/05/2012	Santos-SP	8 x 0	Bolívar-BOL
8	07/04/1985	Blooming-BOL	8 x 0	Deportivo Italia-VEN
8	11/03/2020	River Plate-ARG	8 x 0	Binacional-PER
7	26/04/2018	Cruzeiro-MG	7 x 0	Univ. de Chile-CHL
7	03/02/2010	Cruzeiro-MG	7 x 0	Real Potosí-BOL
7	01/04/2008	Santos-SP	7 x 0	San José-BOL
7	26/04/2007	Boca Juniors-ARG	7 x 0	Bolívar-BOL
7	07/05/1997	Bolívar-BOL	7 x 0	Minerven-VEN
7	04/04/1995	Palmeiras-SP	7 x 0	El Nacional (EQU)
7	17/03/1995	Sp. Cristal-PER	7 x 0	Jorge Wilstermann-BOL
7	04/05/1967	River Plate-ARG	7 x 0	31 de Octubre-BOL
7	17/05/1964	Cerro Porteño-PAR	7 x 0	Aurora-BOL
6	12/04/2000	América-MEX	8 x 2	Olimpia-PAR
6	10/03/1999	Corinthians-SP	8 x 2	Cerro Porteño-PAR
6	07/04/1993	Flamengo-RJ	8 x 2	Minerven-VEN
6	22/11/2001	América-MEX	7 x 1	Trujillanos-VEN
6	25/03/1994	The Strongest-BOL	7 x 1	Minerven-VEN
6	22/04/1983	Flamengo-RJ	7 x 1	Blooming-BOL
6	20/05/1976	Cruzeiro-MG	7 x 1	Alianza Lima-PER
6	04/04/1976	Bolívar-BOL	7 x 1	Guabirá-BOL
6	23/03/1973	River Plate-ARG	7 x 1	Oriente Petrolero-BOL
6	19/04/1960	Peñarol-URU	7 x 1	Jorge Wilstermann-BOL
6	26/03/1970	Rangers-CHL	1 x 7	Univ. de Chile-CHL

AS MAIORES GOLEADAS DO TORNEIO

REFERÊNCIAS E MAIORES SÉRIES

Referências de jogos

1º jogo: 30.01.1972 - Mineirão: 2x2 Atlético-MG
50º jogo: 13.05.1992 - Morumbi: 1x0 Criciúma-SC
100º jogo: 21.03.2006 - Morumbi: 1x2 SP Chivas-MEX
150º jogo: 23.01.2013 - Morumbi: 5x0 Bolívar-BOL

Referências de vitórias

1ª vitória: 01.03.1972 - Morumbi: 3x1 Olimpia-PAR
50ª vitória: 01.03.2006 - Iriarte del Paraíso: 2x1 Caracas-VEN

Referências de gols

1º: 03.01.1972 - 2x2 Atlético-MG / Terto 6'/1
50º: 17.08.1982 - 3x1 Defensor-URU / Serginho 34'/2
100º: 03.08.1994 - 4x3 U. Española-CHL / André Luiz 13'/2
150º: 22.06.2005 - 2x0 River Plate-ARG / Danilo 31'/2
200º: 23.04.2008 - 1x0 Atl. Nacional-COL / Alex Silva 38'/1
250º: 25.02.2015 - 4x0 Danubio-URU / Alex. Pato 40'/1

Referências de goleiros

Série de jogos sem sofrer gols
Rogério Ceni - 8 (11/03/10 - 19/05/10)

Série de minutos sem sofrer gols:
Rogério Ceni - 808 (25/02/10 - 28/07/10)

Total de jogos sem sofrer gols
Rogério Ceni - 40

Maior série invicta
11 jogos entre 30/03/74 e 12/10/74

Maior série invicta (mandante)
30 jogos entre 04/06/87 e 08/03/06

Maior série invicta (Morumbi)
30 jogos entre 04/06/87 e 08/03/06

Maior série invicta (visitante)
5 jogos entre 14/04/74 e 11/09/74

Maior série de vitórias
4 vitórias em 1974, 1992 e 2005

Maior série de vitórias (mandante)
18 vitórias entre 14/04/92 e 19/05/04

Maior série de vitórias (Morumbi)
18 vitórias entre 14/04/92 e 19/05/04

Maior série de vitórias (visitante)
2 vitórias entre 05/03/09 e 18/03/09

Maior série de jogos marcando gols
23 jogos entre 16/06/2004 e 03/05/2006

Maior série mandante marcando gols
26 jogos entre 09/03/2005 e 22/04/2009

Maior série visitante marcando gols
13 jogos entre 26/05/2004 e 26/04/2006


Maior série no Morumbi marcando gols
26 jogos entre 09/03/2005 e 22/04/2009

Maior série de jogos sem sofrer gols
8 jogos entre 11/03/2010 e 19/05/2010

Maior série mandante sem sofrer gols
8 jogos entre 14/04/1992 e 05/05/1993

Maior série visitante sem sofrer gols
4 jogos entre 11/03/2010 e 12/05/2010

Maior série no Morumbi sem sofrer gols
8 jogos entre 14/04/1992 e 05/05/1993





A FESTA DA TORCIDA



RECORDES DE PÚBLICO

C	PÚBLICO	DATA	APELIDO	ADVERSÁRIO
1°	105.185	17/06/92	Morumbi	1x0 Newell's-ARG
2°	97.831	28/04/93	Morumbi	2x0 Flamengo-RJ
3°	94.690	19/05/93	Morumbi	5x1 U. Católica-CHL
4°	92.650	31/08/94	Morumbi	1x0 V. Sarsfield-ARG
5°	76.994	09/04/78	Morumbi	1x2 Atlético-MG
6°	71.986	14/07/05	Morumbi	4x0 Atlético-PR
7°	71.476	09/08/06	Morumbi	1x2 Internacional-RS
8°	70.504	09/06/04	Morumbi	0x0 O. Caldas-COL
9°	68.191	21/05/08	Maracanã	1x3 Fluminense-RJ
10°	66.750	02/08/06	Morumbi	3x0 Chivas-MEX

MÉDIA DE PÚBLICO ANUAL

ANO	TOTAL	J	M	MAN.	J	M	VIS.	J	M
1972	302.828	9	33.648	93.079	4	23.270	209.749	5	41.950
1974	354.463	13	27.266	130.923	6	21.821	198.286	6	33.048
1978	180.750	6	30.125	93.397	3	31.132	87.353	3	29.118
1982	99.188	6	16.531	43.655	3	14.552	55.533	3	18.511
1987	67.670	6	11.278	21.903	3	7.301	45.767	3	15.256
1992	380.946	14	27.210	180.400	7	25.771	200.546	7	28.649
1993	427.101	8	53.388	274.898	4	68.725	152.203	4	38.051
1994	328.036	8	41.005	218.740	4	54.685	109.296	4	27.324
2004	438.469	9	48.719	336.619	6	56.103	101.850	3	33.950
2005	513.295	12	42.775	341.754	7	48.822	171.541	5	34.308
2006	520.904	12	43.409	355.283	7	50.755	165.621	5	33.124
2007	156.999	7	22.428	105.148	4	26.287	51.851	3	17.284
2008	298.747	8	37.343	184.046	5	36.809	114.701	3	38.234
2009	221.632	6	36.939	153.610	4	38.403	68.022	2	34.011
2010	406.884	10	40.688	270.542	6	45.090	136.342	4	34.086
2013	279.935	10	27.994	206.728	5	41.346	73.207	5	14.641
2015	249.539	8	31.192	146.333	4	36.583	103.206	4	25.802
2016	465.133	13	35.779	305.796	7	43.685	159.337	6	26.556
2019	44.737	1	44.737	44.737	1	44.737	N/D	1	N/D
2020	39.107	1	39.107	39.107	1	39.107	N/D	1	N/D

J = jogos
M = média
MAN. = mandante
VIS. = visitante
N/D = não disponível



NÚMEROS TOTAIS

Público geral: 5.776.363*
Público como mandante: 3.546.698
Público como visitante: 2.204.411*
Média geral: 34.589
Média como mandante: 38.975
Média como visitante: 29.392

Faltam registros de públicos de boa parte dos jogos como visitante pela Libertadores.



TOP 10 MÉDIAS

- 1º - 1993: 68.725 pagantes
- 2º - 2004: 56.103 pagantes
- 3º - 1994: 54.685 pagantes
- 4º - 2006: 50.755 pagantes
- 5º - 2005: 48.822 pagantes
- 6º - 2010: 45.090 pagantes
- 7º - 2019: 44.737 pagantes
- 8º - 2016: 43.685 pagantes
- 9º - 2013: 41.346 pagantes
- 10º - 2020: 39.107 pagantes



ONDE A MOEDA CAI DE PÉ