

SÃO PAULO FUTEBOL CLUBE

12

ENCICLOPÉDIA 2019
VOLUME XII

HISTÓRICO
GERAL DO
MORUMBI



SÃO PAULO FUTEBOL CLUBE

ENCICLOPÉDIA 2019



ENCICLOPÉDIA 2019

ESTATÍSTICAS DE TODOS OS JOGOS DE FUTEBOL MASCULINO REALIZADOS NO MORUMBI

TIPO DE JOGO	J	V	E	D	GM	GS	SG	%P
São Paulo FC	1719	1006	431	282	3186	1516	1670	66,88
Clubes	598	261	189	148	874	606	268	54,18
Seleções	37	23	12	2	77	30	47	72,97
Combinados	1	0	1	0	1	1	0	33,33
TOTAL	2355	1290	633	432	4138	2153	1985	63,74


Desta maneira, desde a inauguração do Morumbi, em 2 de outubro de 1960, ocorreram 2355 partidas oficiais de futebol profissional masculino no estádio. 1719 delas, 72,99%, envolveram o Tricolor, seja como mandante ou visitante.

Em termos de gols, 6291 vezes a bola balançou as redes no Cícero Pompeu de Toledo, das quais 4.138 favoráveis ao clube mandante. E, destes, 3.186 foram para o São Paulo (76,99%).

Outros clubes jogaram no Morumbi, entre si (não envolvendo aqui o São Paulo em partida alguma), 598 vezes. Já seleções, nacionais ou estaduais, atuaram no Morumbi 37 vezes (em algumas oportunidades em jogos contra clubes). Números que incluem as três partidas realizadas no estádio pela Copa América 2019.

Por fim, um combinado brasileiro jogou no estádio são-paulino contra um combinado do resto do mundo em 1976.

Os números de vitórias, empates, derrotas, gols marcados, sofridos, etc, são referentes aos mandantes, apenas no caso dos itens clubes, seleções e combinados.



ENCICLOPÉDIA 2019

RESUMO ESTATÍSTICO DE TODAS AS COMPETIÇÕES REALIZADAS NO ESTÁDIO DO MORUMBI

COMPETIÇÃO	J	V	E	D	GM	GS	SG	%P
Brasileiro	899	478	262	159	1501	791	710	62,88
Brasileiro 2ª Div.	1	1	0	0	2	0	2	100,00
Copa do Brasil	61	40	8	13	136	55	81	69,94
Supercopa do Br.	1	1	0	0	1	0	1	100,00
Robertão	35	14	9	12	54	42	12	48,57
Rio-São Paulo	40	20	8	12	83	62	21	56,67
Paulista	989	532	263	194	1719	938	781	62,66
Super Paulista	1	1	0	0	4	1	3	100,00
Paulista 2ª Div.	2	2	0	0	4	0	4	100,00
Copa Paulista	17	7	5	5	20	19	1	50,98
Mundial	6	4	1	1	15	9	6	72,22
Libertadores	102	73	15	14	202	75	127	76,47
Supercopa	14	9	3	2	30	14	16	71,43
Copa Sul-Americana	29	15	11	3	36	17	19	64,37
Mercosul	14	8	5	1	27	12	15	69,05
Recopa	3	0	2	1	3	4	-1	22,22
Copa Conmebol	4	2	1	1	11	5	6	58,33
Copa América	4	3	0	1	6	4	2	75,00
Eliminatórias	9	7	2	0	22	7	15	85,18
Copa Roca	1	0	0	1	2	3	-1	0,00
Minicopa	1	1	0	0	3	0	3	100
Outros torneios	29	10	11	8	39	35	4	47,13
Amistosos de Seleção	14	7	7	0	22	6	16	66,67
Amistosos	79	40	21	18	154	91	63	59,49
Anulado	1	1	0	0	3	2	1	100,00
TOTAL	2356*	1276	634	446	4099	2192	1907	63,13

*um jogo valeu por duas competições por isso a diferença na totalização.



ENCICLOPÉDIA 2019

TODAS AS DECISÕES DE TÍTULOS
OCORRIDAS NO ESTÁDIO DO MORUMBI

O	TORNEIO	ANO	CAMPEÃO	VICE-CAMPEÃO	TIPO
1º	Paulista	1969	Santos	São Paulo	PC
2º	Robertão	1969	Palmeiras	Botafogo	PC
3º	Paulista	1971	São Paulo	Palmeiras	PC
4º	Brasileiro	1972	Palmeiras	Botafogo	F
5º	Paulista	1973	Santos e Portuguesa	-	F
6º	Brasileiro	1973	Palmeiras	São Paulo	PC
7º	Paulista	1974	Palmeiras	Corinthians	F
8º	Paulista	1975	São Paulo	Portuguesa	F
9º	Paulista	1977	Corinthians	Ponte Preta	F
10º	Paulista	1978	Santos	São Paulo	F
11º	Paulista	1979	Corinthians	Ponte Preta	F
12º	Paulista	1980	São Paulo	Santos	F
13º	Brasileiro	1981	Grêmio	São Paulo	F
14º	Paulista	1981	São Paulo	Ponte Preta	F
15º	Paulista	1982	Corinthians	São Paulo	F
16º	Paulista	1983	Corinthians	São Paulo	F
17º	Paulista	1984	Santos	Corinthians	PC
18º	Paulista	1985	São Paulo	Portuguesa	F
19º	Paulista	1986	Inter de Limeira	Palmeiras	F
20º	Paulista	1987	São Paulo	Corinthians	F
21º	Paulista	1989	São Paulo	São José	F
22º	Brasileiro	1989	Vasco da Gama	São Paulo	F
23º	Brasileiro	1990	Corinthians	São Paulo	F
24º	Paulista	1991	São Paulo	Corinthians	F
25º	Libertadores	1992	São Paulo	Newell's Old Boys	F

ENCICLOPÉDIA 2019

TODAS AS DECISÕES DE TÍTULOS
OCORRIDAS NO ESTÁDIO DO MORUMBI

O	TORNEIO	ANO	CAMPEÃO	VICE-CAMPEÃO	TIPO
26°	Paulista	1992	São Paulo	Palmeiras	F
27°	Paulista	1993	Palmeiras	Corinthians	F
28°	Supercopa	1993	São Paulo	Flamengo	F
29°	Brasileiro	1993	Palmeiras	Vitória	F
30°	Libertadores	1994	Vélez Sarsfield	São Paulo	F
31°	C. Bandeirantes	1994	Corinthians	Santos	F
32°	Paulista	1997	Corinthians	São Paulo	PC
33°	Paulista	1998	São Paulo	Corinthians	F
34°	Copa do Brasil	1998	Palmeiras	Cruzeiro	F
35°	Brasileiro	1998	Corinthians	Cruzeiro	F
36°	Rio-São Paulo	1999	Vasco da Gama	Santos	F
37°	Paulista	1999	Corinthians	Palmeiras	F
38°	Brasileiro	1999	Corinthians	Atlético-MG	F
39°	Rio-São Paulo	2000	Palmeiras	Vasco da Gama	F
40°	Paulista	2000	São Paulo	Santos	F
41°	Libertadores	2000	Boca Juniors	Palmeiras	F
42°	Rio-São Paulo	2001	São Paulo	Botafogo	F
43°	Paulista	2001	Corinthians	Botafogo-RP	F
44°	Copa do Brasil	2001	Grêmio	Corinthians	F
45°	Rio-São Paulo	2002	Corinthians	São Paulo	F
46°	Super Paulista	2002	São Paulo	Ituano	F
47°	Brasileiro	2002	Santos	Corinthians	F
48°	Paulista	2003	Corinthians	São Paulo	F
49°	Libertadores	2003	Boca Juniors	Santos	F
50°	Libertadores	2005	São Paulo	Atlético-PR	F

ENCICLOPÉDIA 2019


TODAS AS DECISÕES DE TÍTULOS
OCORRIDAS NO ESTÁDIO DO MORUMBI

51°	Recopa	2006	Boca Juniors	São Paulo	F
52°	Brasileiro	2006	São Paulo	Atlético-PR	PC
53°	Paulista	2007	Santos	São Caetano	F
54°	Brasileiro	2007	São Paulo	América-RN	PC
55°	Paulista	2012	Santos	Guarani	F
56°	Sul-Americana	2012	São Paulo	Tigre	F

Foram 56 decisões de títulos ocorridas no Estádio do Morumbi, considerando-se apenas o jogo que definiu o campeão da competição. Ou seja, não reflete o número de partidas de final de campeonato (visto que, em termos de decisões de títulos, essas também se deram em quadrangulares finais ou torneios de pontos corridos - indicados por (PC)).

Maiores campeões do Morumbi:

1°	São Paulo	19 títulos
2°	Corinthians	13 títulos
3°	Palmeiras	8 títulos
4°	Santos	7 títulos
5°	Boca Juniors	3 títulos
6°	Grêmio	2 títulos
6°	Vasco da Gama	2 títulos
8°	Inter de Limeira	1 título
8°	Portuguesa	1 título
8°	Vélez Sarsfield	1 título



ENCICLOPÉDIA 2019


TOTALIZAÇÃO DE PÚBLICO NO MORUMBI POR COMPETIÇÃO E POR CLASSE DE JOGO

COMPETIÇÃO	TOTAL	CLASSE	TOTAL
Brasileiro	20.110.272	São Paulo FC	35.032.563
Brasileiro 2ª Div.	4.939	Clubes	20.510.357
Copa do Brasil	1.197.409	Seleções	2.239.244
Supercopa do Br.	2.706	Combinados	35.385
Robertão	552.039	TOTAL	57.817.549
Rio-São Paulo	838.504		
Paulista	26.185.553		
Super Paulista	57.765		
Paulista 2ª Div.	3.009		
Copa Paulista	3.358		
Mundial	104.000		
Libertadores	4.051.422		
Supercopa	211.703		
Copa Sul-Americana	572.252		
Mercosul	59.420		
Recopa	64.526		
Copa Conmebol	8.372		
Copa América	201.409		
Eliminatórias	676.521		
Copa Roca	41.030		
Minicopa	74.718		
Outros torneios	351.553		
Amistosos de seleção	1.046.687		
Amistosos	1.365.021		
Anulado	46.335		
TOTAL	57.830.523		

O Morumbi tem como público pagante total, em jogos de futebol profissional masculino, 57.817.549 pessoas.

O público em partidas do São Paulo, contabilizando tanto como mandante quanto visitante, representa, assim, 60,59% da totalidade.


O número total apresentado no quadro de competições difere do real por causa de uma partida que valeu por dois torneios: São Paulo x Cruzeiro, Brasileiro e Recopa de 1993.



ENCICLOPÉDIA
2019TOTALIZAÇÃO DE PÚBLICO NO ESTÁDIO
DO MORUMBI POR EQUIPE MANDANTE

MANDANTE	JOGOS	PÚBLICO	MÉDIA
São Paulo	1601	29.860.015	18.651
Corinthians	343	12.077.286	35.211
Palmeiras	169	6.656.174	39.386
Santos	128	5.223.613	40.809
Brasil	29	2.104.469	72.568
Portuguesa	45	847.254	18.828
Ponte Preta	5	376.077	75.215
Inter de Limeira	2	120.831	60.416
São José	1	97.965	97.965
Est. de S. Paulo	2	71.008	35.504
Juventus	7	50.711	7.244
Raja-MAR	1	50.000	50.000
Santo André	1	45.735	45.735
Bragantino	2	45.018	22.509
Guarani	1	40.146	40.146
Comb. Brasileiro	1	35.385	35.385
São Caetano	1	32.136	32.136
Japão	1	23.253	23.253
Colômbia	1	22.079	22.079
Linense	1	15.480	15.480
Paulista	1	7.797	7.797
São Bento	2	6.015	3.008
Flamengo	1	4.577	4.577
Mogi Mirim	1	3.009	3.009
Atlético-MG	1	1.516	1.516

Os demais clubes mandantes realizaram jogos preliminares, sem público oficial



ENCICLOPÉDIA 2019

DESEMPENHO DAS EQUIPES MANDANTES NO ESTÁDIO DO MORUMBI

EQUIPE	J	V	E	D	GM	GS	%PG
São Paulo	1601	959	393	249	3011	1380	68,1
Corinthians	343	144	112	87	480	348	52,9
Palmeiras	169	67	53	49	248	198	50,1
Santos	128	46	44	38	176	156	47,4
Portuguesa	45	23	10	12	62	43	58,5
Brasil	29	19	9	1	60	15	75,9
Juventus	7	3	2	2	9	7	52,4
Ponte Preta	5	3	2	0	7	2	73,3
Bragantino	2	2	0	0	4	1	100,0
Inter de Limeira	2	1	0	1	3	4	50,0
Real Madrid-ESP	2	2	0	0	6	3	100,0
São Bento	2	0	0	2	0	4	0,0
Est. de S. Paulo	2	0	2	0	4	4	33,3
Atlético-MG	1	0	1	0	2	2	33,3
Avaí	1	1	0	0	3	2	100,0
Flamengo	1	0	1	0	1	1	33,3
Guarani	1	0	0	1	0	3	0,0
Linense	1	0	0	1	0	2	0,0
Mogi Mirim	1	1	0	0	2	0	100,0
Novorizontino	1	1	0	0	2	0	100,0
Paulista	1	0	0	1	2	3	0,0
Peñarol-URU	1	1	0	0	4	1	100,0
Raja-MAR	1	0	0	1	3	4	0,0
Santo André	1	0	1	0	0	0	33,3
São Caetano	1	1	0	0	2	0	100,0
São José	1	0	1	0	0	0	33,3
Uralan Elista	1	1	0	0	3	1	100,0
Brasil Sub-23	1	0	1	0	3	3	33,3
Colômbia	1	1	0	0	1	0	100,0
Japão	1	0	0	1	0	4	0,0
Comb. Brasileiro	1	0	1	0	1	1	33,3

ENCICLOPÉDIA 2019

DESEMPENHO GERAL DE TODAS AS EQUIPES
QUE JÁ JOGARAM NO ESTÁDIO DO MORUMBI

EQUIPE	J	V	E	D	GM	GS	%PG
ABC-RN	1	0	0	1	3	1	0,0%
Ajax-HOL	2	0	1	1	6	1	16,7%
Alianza-PER	2	0	0	2	7	1	0,0%
Al-Ittihad-ARS	1	0	1	0	1	1	33,3%
Al-Nassr-ARS	2	0	0	2	5	1	0,0%
América-COL	2	1	0	1	2	2	50,0%
América-MG	7	0	2	5	16	4	9,5%
Americano-RJ	2	0	0	2	9	4	0,0%
América-RJ	12	1	3	8	17	6	16,7%
América-RN	4	0	0	4	16	3	0,0%
América-SP	30	7	4	19	56	23	27,8%
Anapolina-GO	1	0	0	1	4	0	0,0%
Araçatuba-SP	3	0	1	2	8	3	11,1%
Atibaia-SP	1	0	1	0	1	1	33,3%
Atl. de Madrid-ESP	2	0	2	0	2	2	33,3%
Atl. Nacional-COL	5	1	1	3	6	5	26,7%
Atl. Sorocaba-SP	3	0	0	3	9	2	0,0%
Atlético-GO	4	0	2	2	8	5	16,7%
Atlético-MG	54	12	12	30	83	50	29,6%
Atlético-PR	30	5	10	15	49	27	27,8%
Audax-CHL	2	0	1	1	4	3	16,7%
Avaí-SC	9	2	1	6	16	7	25,9%
Bahia-BA	24	4	5	15	42	17	23,6%
Bandeirante-SP	1	1	0	0	0	2	100,0%
Bangu-RJ	6	2	1	3	14	5	38,9%

ENCICLOPÉDIA 2019

DESEMPENHO GERAL DE TODAS AS EQUIPES
QUE JÁ JOGARAM NO ESTÁDIO DO MORUMBI

EQUIPE	J	V	E	D	GM	GS	%PG
Barcelona-EQU	2	0	1	1	4	1	16,7%
Bayer Lev.-ALE	1	0	0	1	5	0	0,0%
Bella Vista-URU	1	0	0	1	4	1	0,0%
Benfica-POR	1	0	0	1	3	2	0,0%
Boca Juniors-ARG	9	1	5	3	11	9	29,6%
Bolívar-BOL	2	0	0	2	7	0	0,0%
Botafogo-PB	1	0	0	1	10	0	0,0%
Botafogo-RJ	54	11	10	33	105	49	26,5%
Botafogo-SP	31	0	6	25	75	16	6,5%
Bragantino-SP	24	4	7	13	37	16	26,4%
Brasília-DF	2	0	1	1	4	0	16,7%
Brasiliense-DF	2	1	0	1	3	3	50,0%
Caracas-VEN	1	0	0	1	2	0	0,0%
Ceará-CE	10	1	0	9	25	6	10,0%
Cerro Porteño-PAR	3	0	1	2	9	4	11,1%
Chapecoense-SC	5	1	2	2	8	3	33,3%
Cienciano-PER	1	0	0	1	4	1	0,0%
Cobreloa-CHL	2	0	0	2	5	2	0,0%
Colo-Colo-CHL	5	1	0	4	13	4	20,0%
Colón-ARG	1	1	0	0	0	1	100,0%
Colorado-PR	1	0	0	1	4	0	0,0%
Comercial-MS	2	0	0	2	5	1	0,0%
Comercial-SP	17	3	3	11	42	19	23,5%
Corinthians PP-SP	1	0	0	1	3	0	0,0%
Corinthians-SP	547	212	192	143	712	583	50,5%



ENCICLOPÉDIA 2019

DESEMPENHO GERAL DE TODAS AS EQUIPES
QUE JÁ JOGARAM NO ESTÁDIO DO MORUMBI

EQUIPE	J	V	E	D	GM	GS	%PG
Coritiba-PR	24	4	9	11	36	23	29,2%
CRB-AL	2	0	0	2	9	0	0,0%
Criciúma-SC	10	1	2	7	20	8	16,7%
Cruzeiro-MG	49	11	12	26	70	44	30,6%
CSA-AL	3	0	1	2	8	3	11,1%
CSKA-BUL	2	2	0	0	1	4	100,0%
Danubio-URU	1	0	0	1	4	0	0,0%
Def. Justicia-ARG	1	0	1	0	1	1	33,3%
Defensor-URU	2	0	0	2	4	2	0,0%
Dep. Táchira-VEN	1	0	0	1	3	0	0,0%
Desp. Brasil-SP	1	0	0	1	3	2	0,0%
Dinamo-ROM	1	0	0	1	2	1	0,0%
El Nacional-EQU	1	0	0	1	3	0	0,0%
Emelec-EQU	1	0	0	1	4	2	0,0%
Esportiva G-SP	2	0	1	1	4	1	16,7%
Estudiantes-ARG	1	0	0	1	1	0	0,0%
Ferroviária-SP	26	3	5	18	54	17	17,9%
Ferroviário-CE	2	0	1	1	4	0	16,7%
Figueirense-SC	15	0	3	12	35	14	6,7%
Flamengo-RJ	73	16	27	30	103	76	34,2%
Fluminense-RJ	51	9	14	28	71	49	26,8%
Fortaleza-CE	9	1	2	6	19	7	18,5%
Franca-SP	4	0	1	3	9	2	8,3%
G. Barueri-SP	3	0	0	3	6	2	0,0%
G. Catanduvense-SP	2	0	1	1	1	0	16,7%

ENCICLOPÉDIA 2019

DESEMPENHO GERAL DE TODAS AS EQUIPES
QUE JÁ JOGARAM NO ESTÁDIO DO MORUMBI

EQUIPE	J	V	E	D	GM	GS	%PG
G. Novorizontino-SP	1	0	1	0	0	0	33,3%
G. Prudente-SP	1	0	1	0	1	1	33,3%
Galícia-BA	1	0	0	1	1	0	0,0%
Gama-DF	3	1	1	1	6	3	44,4%
Goiânia-GO	2	0	0	2	4	1	0,0%
Goiás-GO	32	7	6	19	51	24	28,1%
Grêmio-RS	60	15	19	26	87	59	35,6%
Guadalajara-MEX	2	1	0	1	4	2	50,0%
Guarani-SP	73	13	29	31	121	83	31,1%
Guaratinguetá-SP	4	0	0	4	9	2	0,0%
Huachipato-CHL	1	0	0	1	1	0	0,0%
Ind. Medellín-COL	1	0	1	0	1	1	33,3%
Independente-PA	1	0	0	1	4	0	0,0%
Independiente-ARG	4	1	0	3	5	2	25,0%
Inter de Limeira-SP	24	4	6	14	42	21	25,0%
Internacional-RS	56	14	16	26	72	51	34,5%
Ipatinga-MG	1	0	1	0	1	1	33,3%
Ituano-SP	14	1	3	10	28	13	14,3%
J. Wilsterman-BOL	1	0	0	1	5	0	0,0%
Jabaquara-SP	3	0	0	3	10	3	0,0%
Joinville-SC	4	0	1	3	12	3	8,3%
Juventude-RS	14	2	2	10	30	8	19,0%
Juventus-SP	33	8	6	19	63	31	30,3%
Köln-ALE	1	0	0	1	2	1	0,0%
Lanús-ARG	1	0	1	0	0	0	33,3%

ENCICLOPÉDIA 2019

DESEMPENHO GERAL DE TODAS AS EQUIPES
QUE JÁ JOGARAM NO ESTÁDIO DO MORUMBI

EQUIPE	J	V	E	D	GM	GS	%PG
LDU de Loja-EQU	1	0	1	0	0	0	33,3%
LDU-EQU	1	0	0	1	1	0	0,0%
Libertad-PAR	1	0	0	1	1	0	0,0%
Linense-SP	6	1	0	5	15	6	16,7%
Malmö-SUE	1	0	0	1	4	2	0,0%
Maranhão-MA	1	0	0	1	2	0	0,0%
Marília-SP	12	0	1	11	31	8	2,8%
Matonense-SP	2	0	0	2	6	3	0,0%
Millonarios-COL	1	1	0	0	0	1	100,0%
Mirassol-SP	5	1	2	2	11	5	33,3%
Mitsubishi-JAP	1	0	0	1	8	0	0,0%
Mixto-MT	1	0	0	1	4	0	0,0%
Mogi Mirim	12	3	4	5	26	10	36,1%
Monterrey-MEX	1	0	0	1	2	0	0,0%
Moto Club-MA	1	0	0	1	2	0	0,0%
Nacional-AM	2	0	2	0	1	1	33,3%
Nacional-PAR	1	0	0	1	3	0	0,0%
Nacional-URU	4	0	1	3	7	0	8,3%
Náutico-PE	11	1	1	9	29	6	12,1%
Necaxa-MEX	1	0	0	1	3	0	0,0%
Newell's-ARG	2	0	0	2	5	0	0,0%
Noroeste-SP	22	0	6	16	64	15	9,1%
Novorizontino-SP	7	1	5	1	13	9	38,1%
NY Cosmos-EUA	1	0	0	1	3	1	0,0%
Oeste-SP	4	0	0	4	10	4	0,0%

ENCICLOPÉDIA 2019

DESEMPENHO GERAL DE TODAS AS EQUIPES
QUE JÁ JOGARAM NO ESTÁDIO DO MORUMBI

EQUIPE	J	V	E	D	GM	GS	%PG
Olimpia-PAR	7	2	0	5	16	10	28,6%
Olímpia-SP	1	0	0	1	1	0	0,0%
Once Caldas-COL	2	0	1	1	1	0	16,7%
Operário-MS	3	0	1	2	6	2	11,1%
Osasco Audax-SP	3	0	0	3	9	0	0,0%
Palestino-CHL	1	1	0	0	1	2	100,0%
Palmeiras-SP	341	114	110	117	465	386	44,2%
Paraná-PR	12	1	5	6	27	14	22,2%
Paulista-SP	13	0	2	11	27	8	5,1%
Paysandu-PA	5	1	0	4	20	5	20,0%
Penapolense-SP	2	0	1	1	1	0	16,7%
Peñarol-URU	5	1	0	4	13	2	20,0%
Pinheiros-PR	1	0	0	1	2	0	0,0%
Ponte Preta-SP	70	12	13	45	133	52	23,3%
Porto-POR	1	0	1	0	1	1	33,3%
Portuguesa St-SP	13	0	1	12	46	10	2,6%
Portuguesa-SP	130	42	32	56	192	119	40,5%
Prudentina-SP	2	0	1	1	5	1	16,7%
Quilmes-ARG	1	0	0	1	3	1	0,0%
Racing-ARG	2	2	0	0	4	6	100,0%
Raja-MAR	3	0	0	3	8	6	0,0%
Real Madrid-ESP	4	3	1	0	11	9	83,3%
Red Bull-SP	4	0	2	2	6	1	16,7%
Remo-PA	2	0	0	2	5	0	0,0%
Rio Branco-AC	1	0	0	1	3	1	0,0%

ENCICLOPÉDIA
2019DESEMPENHO GERAL DE TODAS AS EQUIPES
QUE JÁ JOGARAM NO ESTÁDIO DO MORUMBI

EQUIPE	J	V	E	D	GM	GS	%PG
Rio Branco-SP	13	1	2	10	34	12	12,8%
Rio Claro-SP	5	1	0	4	13	7	20,0%
Rio Preto-SP	1	0	0	1	1	0	0,0%
River Plate-ARG	6	1	2	3	7	3	27,8%
Ríver-PI	1	0	0	1	6	1	0,0%
Roma-ITA	1	0	1	0	0	0	33,3%
Rosario Central-ARG	3	0	0	3	4	1	0,0%
Sampaio Corrêa-MA	1	0	0	1	4	0	0,0%
San Jose-BOL	1	0	1	0	1	1	33,3%
San Lorenzo-ARG	5	0	0	5	12	3	0,0%
Santa Cruz-PE	8	0	0	8	18	4	0,0%
Santo André-SP	22	3	7	12	43	22	24,2%
Santos-SP	287	85	90	112	418	344	40,1%
São Bento-SP	30	2	4	24	58	20	11,1%
São Bernardo FC-SP	1	0	0	1	3	0	0,0%
São Caetano-SP	18	5	5	8	24	18	37,0%
São José-SP	11	0	3	8	27	4	9,1%
São Paulo	1719	1006	431	282	3147	1555	66,9%
São Raimundo-AM	1	0	0	1	6	0	0,0%
São-carlense-SP	3	0	0	3	4	1	0,0%
Sergipe-SE	4	0	0	4	14	3	0,0%
Sertãozinho-SP	1	0	0	1	3	1	0,0%
Sevilla-ESP	1	0	0	1	2	0	0,0%
Sinop-MT	1	0	0	1	2	0	0,0%
Sp. Cristal-PER	1	0	0	1	3	1	0,0%

ENCICLOPÉDIA 2019

DESEMPENHO GERAL DE TODAS AS EQUIPES
QUE JÁ JOGARAM NO ESTÁDIO DO MORUMBI

EQUIPE	J	V	E	D	GM	GS	%PG
Sp. Luqueño-PAR	1	0	0	1	1	0	0,0%
Sporting-POR	2	0	0	2	3	1	0,0%
Sport-PE	23	1	4	18	48	15	10,1%
Taboão da Serra-SP	1	0	0	1	1	0	0,0%
Talleres-ARG	2	0	2	0	0	0	33,3%
Tanabi-SP	1	0	0	1	2	0	0,0%
Taquaritinga-SP	2	0	1	1	2	0	16,7%
Taubaté-SP	8	1	0	7	17	2	12,5%
The Strongest-BOL	3	0	0	3	8	2	0,0%
Tigre-ARG	1	0	0	1	2	0	0,0%
Tigres-MEX	1	0	0	1	4	0	0,0%
Tiradentes-PI	1	0	0	1	2	0	0,0%
Toluca-MEX	2	0	0	2	11	1	0,0%
Treze-PB	3	0	1	2	9	3	11,1%
Trujillanos-VEN	1	0	0	1	6	0	0,0%
Tuna Luso-PA	1	0	0	1	3	1	0,0%
U. Bandeirante-PR	1	0	0	1	2	0	0,0%
U. Barbarense-SP	2	0	0	2	5	0	0,0%
U. Católica-CHL	4	0	2	2	8	2	16,7%
U. Chile-CHL	1	0	0	1	4	2	0,0%
U. São João-SP	6	0	2	4	16	6	11,1%
Uberaba-MG	2	0	0	2	9	1	0,0%
Unión Española-CHL	2	0	1	1	5	4	16,7%
Universitario-PER	1	0	1	0	0	0	33,3%
Uralan Elista-RUS	2	1	0	1	8	2	50,0%

ENCICLOPÉDIA 2019

DESEMPENHO GERAL DE TODAS AS EQUIPES
QUE JÁ JOGARAM NO ESTÁDIO DO MORUMBI

EQUIPE	J	V	E	D	GM	GS	%PG
Vasco da Gama-RJ	52	12	18	22	83	53	34,6%
Vélez Sarsfield-ARG	3	0	1	2	7	2	11,1%
Vila Nova-GO	2	0	0	2	6	0	0,0%
Villa Nova-MG	1	0	0	1	4	1	0,0%
Vitória-BA	28	0	7	21	69	21	8,3%
Vojvodina-SRV	1	0	0	1	3	0	0,0%
XV de Jaú-SP	10	1	2	7	17	6	16,7%
XV Piracicaba-SP	20	3	5	12	41	15	23,3%
Brasil	29	19	9	1	60	15	75,9%
Brasil Sub-23	1	0	1	0	3	3	33,3%
África do Sul	1	0	0	1	1	0	0,0%
Arábia Saudita	2	0	1	1	7	3	16,7%
Argentina	3	1	1	1	5	4	44,4%
Áustria	2	0	2	0	1	1	33,3%
Bolívia	4	0	1	3	9	2	8,3%
Bulgária	2	0	1	1	1	0	16,7%
Catar	1	0	0	1	1	0	0,0%
Chile	2	1	0	1	5	4	50,0%
Colômbia	1	0	0	1	1	0	0,0%
Dinamarca Sub-23	1	0	1	0	1	1	33,3%
Equador	2	0	0	2	5	2	0,0%
Gana	1	0	0	1	4	2	0,0%

ENCICLOPÉDIA 2019


DESEMPENHO GERAL DE TODAS AS EQUIPES
QUE JÁ JOGARAM NO ESTÁDIO DO MORUMBI

EQUIPE	J	V	E	D	GM	GS	%PG
Haiti	2	0	0	2	6	3	0,0%
Hungria	1	0	1	0	2	2	33,3%
Iugoslávia	1	0	0	1	3	0	0,0%
Japão	1	0	0	1	0	4	0,00%
Peru	2	0	1	1	5	1	16,7%
Polônia	2	0	1	1	4	2	16,7%
Romênia	1	0	0	1	2	0	0,0%
Sérvia	1	0	0	1	1	0	0,0%
Tchecoslováquia	1	0	1	0	1	1	33,3%
União Soviética	3	0	1	2	6	3	11,1%
Uruguai	1	0	0	1	2	1	0,0%
Venezuela	1	0	0	1	6	0	0,0%
Est. Guanabara	1	0	1	0	2	2	33,3%
Est. São Paulo	5	1	3	1	10	9	40,0%
Sel. Resto do Mundo	1	0	1	0	1	1	33,3%
Comb. Brasileiro	1	0	1	0	1	1	33,3%
Comb. Estrelas	1	1	0	0	0	1	100,0%
Comb. Santos/Fla	1	0	1	0	1	1	33,3%
Comb. Viva SP	1	1	0	0	0	1	100,0%

ENCICLOPÉDIA 2019

MARCAS DE REFERÊNCIA DE JOGOS E GOLS DO ESTÁDIO DO MORUMBI

1º jogo:	02.10.1960: São Paulo 1 x 0 Sporting-POR
100º jogo:	07.03.1968: São Paulo 2 x 1 São Bento-SP
500º jogo:	26.02.1978: São Paulo 3 x 0 Operário-MS
1000º jogo:	22.03.1987: São Paulo 2 x 1 Santo André-SP
1500º jogo:	27.09.1998: Corinthians-SP 0 x 2 Santos-SP
2000º jogo:	26.02.2009: São Paulo 3 x 0 Oeste-SP
1º gol:	Peixinho: São Paulo 1 x 0 Sporting-POR, 02.10.1960
100º gol:	Pagão, 4º gol do jogo: São Paulo 5 x 2 Jabaquara-SP, 29.09.1963
500º gol:	Vaguinho (Atlético-MG), 5º gol do jogo: São Paulo 2 x 5 Atlético-MG, 21.09.1969
1000º gol:	Mauro Madureira, 2º gol do jogo: São Paulo 2 x 0 Goiânia-GO, 04.09.1975
2000º gol:	Paulo Egídio (Corinthians), 4º gol do jogo: Corinthians-SP 4 x 2 CSA-AL, 06.02.1983
3000º gol:	Raí, 1º gol do jogo: São Paulo 2 x 0 Flamengo-RJ, 04.07.1992
4000º gol:	Ricardinho (Corinthians), 1º gol do jogo: Corinthians-SP 4 x 0 São Paulo, 06.06.1999
5000º gol:	Alex Dias (Vasco da Gama), 5º gol do jogo: São Paulo 4 x 2 Vasco da Gama-RJ, 18.09.2005
6000º gol:	Rodrigo Caio, 4º gol do jogo: São Paulo 2 x 2 Vasco da Gama-RJ, 18.10.2015



S ã O P A U L O F U T E B O L C L U B E

ENCICLOPÉDIA 2019
VOLUME XII

MICHAEL SERRA
ARQUIVO HISTÓRICO
SÃO PAULO FUTEBOL CLUBE

