


SÃO PAULO FUTEBOL CLUBE

19


ENCICLOPÉDIA 2019
VOLUME XIX

RANKINGS DO
CAMPEONATO
BRASILEIRO



S ã O P A U L O F U T E B O L C L U B E

ENCICLOPÉDIA 2019



ENCICLOPÉDIA
2019RANKING DE PONTOS DO
CAMPEONATO BRASILEIRO DE 1971 A 2019

CLUBE	PG	J	V	E	D	GP	GC	SG	%P	GP	GC
São Paulo	2102	1400	633	404	363	2100	1463	637	54,8	1,50	1,05
Internacional	1976	1365	594	377	394	1840	1404	436	52,7	1,35	1,03
Cruzeiro	1972	1385	590	379	416	1973	1573	400	51,7	1,42	1,14
Santos	1964	1380	584	389	407	1988	1527	461	51,7	1,44	1,11
Corinthians	1958	1373	584	405	384	1804	1434	370	52,4	1,31	1,04
Flamengo	1957	1404	592	392	420	1940	1577	363	51,5	1,38	1,12
Grêmio	1926	1358	589	360	409	1816	1431	385	52,2	1,34	1,05
Atlético-MG	1921	1371	577	382	412	1984	1604	380	51,4	1,45	1,17
Palmeiras	1886	1286	576	356	354	1875	1386	489	54,0	1,46	1,08
Fluminense	1732	1320	507	370	443	1736	1583	153	47,8	1,32	1,20
Vasco da Gama	1718	1299	502	400	397	1815	1546	269	48,9	1,40	1,19
Botafogo	1595	1265	465	362	438	1608	1541	67	46,3	1,27	1,22
Athletico-PR	1491	1119	423	300	396	1470	1367	103	46,7	1,31	1,22
Goiás	1302	1046	371	288	387	1356	1349	7	44,6	1,30	1,29
Coritiba	1233	1007	362	273	372	1184	1191	-7	45,0	1,18	1,18
Vitória	1117	976	319	265	392	1163	1354	-191	41,7	1,19	1,39
Bahia	1101	954	308	309	337	1058	1137	-79	43,1	1,11	1,19
Sport	1087	934	316	259	359	1071	1157	-86	43,1	1,15	1,24
Guarani	913	725	279	218	228	918	812	106	48,5	1,27	1,12
Portuguesa	871	749	252	234	263	900	891	9	44,1	1,20	1,19
Ponte Preta	852	674	247	176	251	859	887	-28	45,4	1,27	1,32
Figueirense	695	576	180	172	224	668	797	-129	41,2	1,16	1,38
Náutico	633	633	203	149	281	731	881	-150	39,9	1,15	1,39
Paraná	605	485	167	116	202	603	668	-65	42,4	1,24	1,38
Juventude	560	451	148	127	176	528	631	-103	42,2	1,17	1,40

ENCICLOPÉDIA
2019RANKING DE PONTOS COMO MANDANTE NO
CAMPEONATO BRASILEIRO DE 1971 A 2019

CLUBE	PG	J	V	E	D	GP	GC	SG	%P	GP	GC
São Paulo	1260	693	403	181	109	1237	596	641	66,9	1,78	0,86
Internacional	1237	688	392	177	119	1116	553	563	65,6	1,62	0,80
Grêmio	1220	673	396	165	112	1101	530	571	67,0	1,64	0,79
Santos	1208	666	379	177	110	1194	587	607	65,8	1,79	0,88
Cruzeiro	1191	685	373	181	131	1180	655	525	63,3	1,72	0,96
Atlético-MG	1188	676	382	163	131	1168	657	511	64,5	1,73	0,97
Flamengo	1165	691	370	181	140	1149	630	519	62,3	1,66	0,91
Corinthians	1160	683	359	195	129	1042	624	418	62,1	1,53	0,91
Palmeiras	1124	631	362	151	118	1114	592	522	65,3	1,77	0,94
Fluminense	1040	642	323	167	152	975	620	355	59,0	1,52	0,97
Vasco da Gama	1023	649	316	187	146	1083	672	411	58,3	1,67	1,04
Athletico-PR	995	560	298	155	107	915	525	390	62,4	1,63	0,94
Botafogo	969	614	302	164	148	952	632	320	58,1	1,55	1,03
Goiás	867	531	263	153	115	871	525	346	59,1	1,64	0,99
Coritiba	836	518	265	134	119	738	451	287	59,8	1,42	0,87
Vitória	739	485	226	132	127	724	553	171	55,7	1,49	1,14
Bahia	734	494	222	161	111	667	449	218	55,8	1,35	0,91
Sport	726	464	223	135	106	650	425	225	57,8	1,40	0,92
Guarani	560	360	180	107	73	565	328	237	59,9	1,57	0,91
Ponte Preta	555	336	170	85	81	538	368	170	59,0	1,60	1,10
Portuguesa	546	341	173	100	68	514	301	213	60,5	1,51	0,88
Figueirense	456	298	123	100	75	395	311	84	52,5	1,33	1,04
Náutico	439	322	149	82	91	459	328	131	54,8	1,43	1,02
Paraná	401	242	115	64	63	353	243	110	56,3	1,46	1,00
Juventude	361	226	98	75	53	307	242	65	54,4	1,36	1,07

ENCICLOPÉDIA
2019RANKING DE PONTOS COMO VISITANTE NO
CAMPEONATO BRASILEIRO DE 1971 A 2019

CLUBE	PG	J	V	E	D	GP	GC	SG	%P	GP	GC
São Paulo	842	707	230	223	254	863	867	-4	43,0	1,22	1,23
Corinthians	798	690	225	210	255	762	810	-48	42,8	1,10	1,17
Flamengo	796	713	222	211	280	791	947	-156	41,0	1,11	1,33
Cruzeiro	781	700	217	198	285	793	918	-125	40,4	1,13	1,31
Palmeiras	762	655	214	205	236	761	794	-33	43,1	1,16	1,21
Santos	756	714	205	212	297	794	940	-146	38,6	1,11	1,32
Internacional	739	677	202	200	275	724	851	-127	39,7	1,07	1,26
Atlético-MG	733	695	195	219	281	816	947	-131	38,6	1,17	1,36
Grêmio	706	685	193	195	297	715	901	-186	37,7	1,04	1,32
Vasco da Gama	695	650	186	213	251	732	874	-142	39,5	1,13	1,34
Fluminense	692	678	184	203	291	761	963	-202	37,1	1,12	1,42
Botafogo	626	651	163	198	290	656	909	-253	35,2	1,01	1,40
Athletico-PR	496	559	125	145	289	555	842	-287	31,0	0,99	1,51
Goiás	435	515	108	135	272	485	824	-339	29,7	0,94	1,60
Coritiba	402	489	97	139	253	446	740	-294	29,3	0,91	1,51
Vitória	378	491	93	133	265	439	801	-362	28,0	0,89	1,63
Bahia	367	460	86	148	226	391	688	-297	29,4	0,85	1,50
Sport	361	470	93	124	253	421	732	-311	28,6	0,90	1,56
Guarani	353	365	99	111	155	353	484	-131	37,3	0,97	1,33
Portuguesa	329	408	79	134	195	386	590	-204	30,3	0,95	1,45
Ponte Preta	297	338	77	91	170	321	519	-198	31,8	0,95	1,54
Figueirense	239	278	57	72	149	273	486	-213	29,1	0,98	1,75
Paraná	204	243	52	52	139	250	425	-175	28,5	1,03	1,75
Juventude	199	225	50	52	123	221	389	-168	29,9	0,98	1,73
Náutico	194	311	54	67	190	272	553	-281	24,5	0,87	1,78



ENCICLOPÉDIA 2019


RESUMO DO RANKING DE PONTOS NO CAMPEONATO BRASILEIRO DE 1971 A 2019

Além de liderar o ranking por pontos conquistados (2102), o São Paulo é o clube quem tem mais vitórias (633, único time acima de 600), mais gols marcados (único time na faixa de 2.000 gols, na verdade, exatamente 2.100!) e melhor saldo de gols (637, único acima de 500) entre os melhores times do país.

Também possui o melhor aproveitamento, com 54,8% dos pontos conquistados e a melhor média de gols marcados: 1,5 gols. O Tricolor só não lidera em média de gols sofridos: a defesa tem taxa de 1,05 gol sofrido por jogo, ao passo que a linha defensiva do Internacional possui 1,03 e o Corinthians 1,04.

Com a responsabilidade de jogar em casa e com o apoio da torcida, o São Paulo também vai bem e possui, além de mais pontos (1260), mais vitórias (403, único acima de 400), mais gols marcados (1237, único time acima de 1200) e melhor saldo de gols (641).

Fora de casa o desempenho são-paulino também é excepcional, acima da média. É o clube que mais conquistou pontos nessa categoria (842), que mais marcou gols (863), o que tem a melhor média (1,22) e o que mais venceu (230). Até 2016, era o único time com saldo de gols positivo: faltou pouco para retomar esse saldo em 2019 (-4).



ENCICLOPÉDIA 2019

RANKING DE PONTOS DO CAMPEONATO BRASILEIRO DE 2003 A 2019 - ERA DOS PONTOS CORRIDOS

CLUBE	PG	J	V	E	D	GP	GC	SG	%P	GP	GC
São Paulo	1103	666	309	176	181	978	719	259	55,2	1,47	1,08
Santos	1043	666	291	170	205	1008	786	222	52,2	1,51	1,18
Cruzeiro	1030	666	293	151	222	978	818	160	51,6	1,47	1,23
Flamengo	1009	666	275	188	203	916	797	119	50,7	1,38	1,20
Corinthians	986	628	269	179	180	823	667	156	52,3	1,31	1,06
Internacional	975	628	273	156	199	833	700	133	51,8	1,33	1,11
Grêmio	963	624	269	156	199	859	687	172	51,4	1,38	1,10
Fluminense	937	666	253	178	235	891	864	27	46,9	1,34	1,30
Atlético-MG	904	628	247	163	218	906	833	73	48,0	1,44	1,33
Palmeiras	902	582	251	149	182	838	700	138	51,7	1,44	1,20
Athletico-PR	902	628	251	149	228	855	793	62	47,9	1,36	1,26
Botafogo	787	582	209	160	213	745	739	6	45,1	1,28	1,27
Vasco da Gama	726	552	187	165	200	709	774	-65	43,8	1,28	1,40
Goiás	648	476	180	108	188	672	670	2	45,4	1,41	1,41
Coritiba	615	476	162	129	185	582	600	-18	43,1	1,22	1,26
Figueirense	550	438	142	124	172	530	622	-92	41,9	1,21	1,42
Vitória	468	396	123	99	174	492	581	-89	39,4	1,24	1,47
Ponte Preta	432	362	114	90	158	414	534	-120	39,8	1,14	1,48
Sport	420	342	110	90	142	408	481	-73	40,9	1,19	1,41
Bahia	371	312	92	95	125	340	402	-62	39,6	1,09	1,29
Paraná	304	248	83	55	110	312	369	-57	40,9	1,26	1,49
Chapecoense	272	228	69	65	94	237	295	-58	39,8	1,04	1,29
Juventude	266	210	72	50	88	268	327	-59	42,2	1,28	1,56
Avai	236	228	57	65	106	240	355	-115	34,5	1,05	1,56
São Caetano	215	172	66	41	65	209	199	10	46,3	1,22	1,16

ENCICLOPÉDIA 2019

RANKING DE PONTOS COMO MANDANTE NO CAMPEONATO BRASILEIRO DE 2003 A 2019 - ERA DOS PONTOS CORRIDOS

CLUBE	PG	J	V	E	D	GP	GC	SG	%P	GP	GC
Santos	675	333	198	81	54	618	305	313	67,6	1,86	0,92
São Paulo	674	333	196	86	51	577	287	290	67,5	1,73	0,86
Internacional	635	314	188	71	55	502	261	241	67,4	1,60	0,83
Cruzeiro	631	333	184	79	70	590	356	234	63,2	1,77	1,07
Flamengo	629	333	179	92	62	551	314	237	63,0	1,65	0,94
Grêmio	629	312	186	71	55	543	270	273	67,2	1,74	0,87
Athletico-PR	627	314	183	78	53	538	287	251	66,6	1,71	0,91
Corinthians	608	314	175	83	56	481	280	201	64,5	1,53	0,89
Atlético-MG	574	314	168	70	76	541	348	193	60,9	1,72	1,11
Fluminense	570	333	159	93	81	500	352	148	57,1	1,50	1,06
Palmeiras	557	291	165	62	64	501	302	199	63,8	1,72	1,04
Botafogo	505	291	142	79	70	462	313	149	57,8	1,59	1,08
Vasco da Gama	453	276	123	84	69	416	323	93	54,7	1,51	1,17
Goiás	427	238	123	58	57	420	265	155	59,8	1,76	1,11
Coritiba	422	238	121	59	58	349	216	133	59,1	1,47	0,91
Figueirense	354	219	95	69	55	311	236	75	53,9	1,42	1,08
Vitória	314	198	87	53	58	312	245	67	52,9	1,58	1,24
Sport	301	171	84	49	38	259	178	81	58,7	1,51	1,04
Ponte Preta	286	181	82	40	59	256	221	35	52,7	1,41	1,22
Bahia	241	156	63	52	41	201	163	38	51,5	1,29	1,04
Paraná	207	124	59	30	35	186	136	50	55,6	1,50	1,10
Juventude	183	105	49	36	20	157	103	54	58,1	1,50	0,98
Chapecoense	175	114	48	31	35	139	113	26	51,2	1,22	0,99
Avai	152	114	37	41	36	147	143	4	44,4	1,29	1,25
São Caetano	149	86	43	20	23	120	76	44	57,8	1,40	0,88



ENCICLOPÉDIA 2019

RANKING DE PONTOS COMO VISITANTE NO CAMPEONATO BRASILEIRO DE 2003 A 2019 - ERA DOS PONTOS CORRIDOS

CLUBE	PG	J	V	E	D	GP	GC	SG	%P	GP	GC
São Paulo	429	333	113	90	130	401	432	-31	42,9	1,20	1,30
Cruzeiro	399	333	109	72	152	388	462	-74	39,9	1,17	1,39
Flamengo	384	333	96	96	141	365	483	-118	38,4	1,10	1,45
Corinthians	378	314	94	96	124	342	387	-45	40,1	1,09	1,23
Santos	368	333	93	89	151	390	481	-91	36,8	1,17	1,44
Fluminense	367	333	94	85	154	391	512	-121	36,7	1,17	1,54
Palmeiras	345	291	86	87	118	337	398	-61	39,5	1,16	1,37
Internacional	340	314	85	85	144	331	439	-108	36,1	1,05	1,40
Grêmio	334	312	83	85	144	316	417	-101	35,7	1,01	1,34
Atlético-MG	330	314	79	93	142	365	485	-120	35,0	1,16	1,54
Botafogo	282	291	67	81	143	283	426	-143	32,3	0,97	1,46
Athletico-PR	275	314	68	71	175	317	506	-189	29,2	1,01	1,61
Vasco da Gama	273	276	64	81	131	293	451	-158	33,0	1,06	1,63
Goiás	221	238	57	50	131	252	405	-153	31,0	1,06	1,70
Figueirense	196	219	47	55	117	219	386	-167	29,8	1,00	1,76
Coritiba	193	238	41	70	127	233	384	-151	27,0	0,98	1,61
Vitória	154	198	36	46	116	180	336	-156	25,9	0,91	1,70
Ponte Preta	146	181	32	50	99	158	313	-155	26,9	0,87	1,73
Bahia	130	156	29	43	84	139	239	-100	27,8	0,89	1,53
Sport	119	171	26	41	104	149	303	-154	23,2	0,87	1,77
Paraná	97	124	24	25	75	126	233	-107	26,1	1,02	1,88
Chapecoense	97	114	21	34	59	98	182	-84	28,4	0,86	1,60
São Caetano	90	86	23	21	42	89	123	-34	34,9	1,03	1,43
Avai	84	114	20	24	70	93	212	-119	24,6	0,82	1,86
Juventude	83	105	23	14	68	111	224	-113	26,3	1,06	2,13

ENCICLOPÉDIA 2019

RANKING DE PONTOS NO 1º TURNO DO CAMPEONATO
BRASILEIRO DE 2003 A 2019 - ERA DOS PONTOS CORRIDOS

CLUBE	PG	J	V	E	D	GP	GC	SG	%P	GP	GC
São Paulo	542	333	151	89	93	474	370	104	54,3	1,42	1,11
Corinthians	522	314	144	90	80	430	317	113	55,4	1,37	1,01
Cruzeiro	510	333	144	78	111	488	407	81	51,1	1,47	1,22
Santos	507	333	140	87	106	493	404	89	50,8	1,48	1,21
Internacional	498	314	139	81	94	425	351	74	52,9	1,35	1,12
Grêmio	491	312	138	77	97	428	330	98	52,5	1,37	1,06
Flamengo	477	333	129	94	110	425	400	25	48,1	1,28	1,20
Fluminense	464	333	126	86	121	438	417	21	46,4	1,32	1,25
Palmeiras	459	291	127	78	86	424	316	108	52,6	1,46	1,09
Atlético-MG	447	314	123	78	113	458	430	28	47,5	1,46	1,37
Athletico-PR	414	314	113	75	126	407	400	7	43,9	1,30	1,27
Botafogo	407	291	107	86	98	393	362	31	46,6	1,35	1,24
Vasco da Gama	364	276	97	73	106	363	410	-47	44,0	1,32	1,49
Coritiba	306	238	79	69	90	303	307	-4	42,9	1,27	1,29
Goiás	305	238	80	65	93	299	332	-33	42,7	1,26	1,39
Figueirense	261	219	63	72	84	252	312	-60	39,7	1,15	1,42
Ponte Preta	239	181	66	41	74	225	272	-47	44,0	1,24	1,50
Vitória	233	198	61	50	87	248	302	-54	39,2	1,25	1,53
Sport	212	171	56	44	71	216	250	-34	41,3	1,26	1,46
Bahia	181	156	42	55	59	160	191	-31	38,7	1,03	1,22
Paraná	161	124	43	32	49	160	171	-11	43,3	1,29	1,38
Juventude	129	105	34	27	44	125	158	-33	41,0	1,19	1,50
Chapecoense	129	114	31	36	47	117	161	-44	37,7	1,03	1,41
Avaí	121	114	29	34	51	115	169	-54	35,4	1,01	1,48
Criciúma	110	84	31	17	36	106	123	-17	43,7	1,26	1,46



ENCICLOPÉDIA 2019

RANKING DE PONTOS NO 2º TURNO DO CAMPEONATO
BRASILEIRO DE 2003 A 2019 - ERA DOS PONTOS CORRIDOS

CLUBE	PG	J	V	E	D	GP	GC	SG	%P	GP	GC
São Paulo	561	333	158	87	88	504	349	155	56,2	1,51	1,05
Santos	536	333	151	83	99	515	382	133	53,7	1,55	1,15
Flamengo	528	333	146	94	93	491	397	94	53,3	1,47	1,19
Cruzeiro	520	333	149	73	111	490	411	79	52,1	1,47	1,23
Athletico-PR	488	314	138	74	102	448	393	55	51,8	1,43	1,25
Internacional	477	314	134	75	105	408	349	59	50,6	1,30	1,11
Fluminense	473	333	127	92	114	453	447	6	47,3	1,36	1,34
Grêmio	472	312	131	79	102	431	357	74	50,4	1,38	1,14
Corinthians	464	314	125	89	100	393	350	43	49,3	1,25	1,11
Atlético-MG	457	314	124	85	105	448	403	45	48,5	1,43	1,28
Palmeiras	443	291	124	71	96	414	384	30	50,7	1,42	1,32
Botafogo	380	291	102	74	115	352	377	-25	43,5	1,21	1,30
Vasco da Gama	362	276	90	92	94	346	364	-18	43,7	1,25	1,32
Goiás	343	238	100	43	95	373	338	35	48,0	1,57	1,42
Coritiba	309	238	83	60	95	279	293	-14	43,3	1,17	1,23
Figueirense	289	219	79	52	88	278	310	-32	44,0	1,27	1,42
Vitória	235	198	62	49	87	244	279	-35	39,6	1,23	1,41
Sport	208	171	54	46	71	192	231	-39	40,5	1,12	1,35
Ponte Preta	193	181	48	49	84	189	262	-73	35,5	1,04	1,45
Bahia	190	156	50	40	66	180	211	-31	40,6	1,15	1,35
Paraná	143	124	40	23	61	152	198	-46	38,4	1,23	1,60
Chapecoense	143	114	38	29	47	120	134	-14	41,8	1,05	1,18
Juventude	137	105	38	23	44	143	169	-26	43,5	1,36	1,61
Avai	115	114	28	31	55	125	186	-61	33,6	1,10	1,63
Náutico	107	95	30	17	48	120	156	-36	37,5	1,26	1,64

ENCICLOPÉDIA 2019

RESUMO DO RANKING DE PONTOS NO CAMPEONATO BRASILEIRO DE PONTOS CORRIDOS DE 2003 A 2019


Desde 2003, o São Paulo também possui vantagem frente aos oponentes em pontos ganhos (1103, único time acima de 1100), em vitórias (309, único acima de 300), no saldo de gols (259). e, claro, melhor aproveitamento (55,2% dos pontos conquistados).

Na própria casa, desde o advento dos pontos corridos, o Tricolor também vai bem, são 674 pontos ganhos. Contudo, em 2019, o Santos tomou a primeira posição do ranking, por um ponto de vantagem. O mesmo aconteceu no critério de vitórias (198 a 196) e em aproveitamento de pontos (67,6 contra 67,5). Praticamente um empate técnico.

Como visitante, o São Paulo retoma o topo. Mais pontos ganhos (429, único acima de 400), mais vitórias (113), mais gols (401, único acima de 400), melhor saldo (-31), melhor aproveitamento de pontos (42,9%) e melhor média de gols (1,20).

Faltou apenas alcançar a primeira posição em termos de melhor defesa. O São Paulo possui média de 1,30 gols sofridos por jogo, na segunda posição. O Corinthians lidera com 1,23.

Em termos de turno e retorno, o Tricolor lidera ambas as fases. No 1º turno (542 pontos), também foi o clube o que mais venceu (151). No 2º turno (561 pontos), acumula mais vitórias (158), melhor aproveitamento (56,2%) e melhor defesa (1,05).



ENCICLOPÉDIA
2019RANKING DE PONTOS DO CAMPEONATO BRASILEIRO DE
1971 A 2019 + TAÇA ROBERTO GOMES PEDROZA DE 1967 A 1970

CLUBE	PG	J	V	E	D	GP	GC	SG	%P	GP	GC
São Paulo	2154	1462	648	426	388	2177	1547	630	54,0	1,49	1,06
Internacional	2061	1436	625	400	411	1935	1470	465	52,8	1,35	1,02
Cruzeiro	2051	1453	621	396	436	2080	1648	432	51,8	1,43	1,13
Corinthians	2048	1444	621	421	402	1909	1509	400	52,7	1,32	1,05
Santos	2038	1445	611	409	425	2100	1607	493	51,7	1,45	1,11
Flamengo	2012	1466	607	417	442	2008	1661	347	50,9	1,37	1,13
Grêmio	1999	1426	612	387	427	1890	1491	399	52,0	1,33	1,05
Atlético-MG	1993	1436	604	400	432	2074	1681	393	51,3	1,44	1,17
Palmeiras	1990	1363	617	378	368	1993	1459	534	54,5	1,46	1,07
Fluminense	1796	1385	532	384	469	1825	1672	153	47,7	1,32	1,21
Vasco da Gama	1767	1364	519	415	430	1883	1645	238	48,2	1,38	1,21
Botafogo	1655	1330	485	382	463	1680	1621	59	46,0	1,26	1,22
Athletico-PR	1520	1151	433	309	409	1510	1414	96	46,6	1,31	1,23
Goiás	1302	1046	371	288	387	1356	1349	7	44,6	1,30	1,29
Coritiba	1247	1023	367	277	379	1203	1213	-10	44,9	1,18	1,19
Bahia	1141	1002	322	321	359	1102	1207	-105	42,8	1,10	1,20
Vitória	1117	976	319	265	392	1163	1354	-191	41,7	1,19	1,39
Sport	1087	934	316	259	359	1071	1157	-86	43,1	1,15	1,24
Guarani	913	725	279	218	228	918	812	106	48,5	1,27	1,12
Portuguesa	913	795	264	252	279	961	965	-4	43,8	1,21	1,21
Ponte Preta	862	690	250	180	260	870	921	-51	44,9	1,26	1,33
Figueirense	695	576	180	172	224	668	797	-129	41,2	1,16	1,38
Náutico	641	649	205	153	291	743	906	-163	39,4	1,14	1,40
Paraná	605	485	167	116	202	603	668	-65	42,4	1,24	1,38
Juventude	560	451	148	127	176	528	631	-103	42,2	1,17	1,40

ENCICLOPÉDIA 2019

RANKING DE PONTOS COMO MANDANTE NO BRASILEIRO DE
1971 A 2019 + TAÇA ROBERTO GOMES PEDROZA DE 1967 A 1970

CLUBE	PG	J	V	E	D	GP	GC	SG	%P	GP	GC
Internacional	1297	731	416	189	126	1189	589	600	65,5	1,63	0,81
São Paulo	1281	719	409	190	120	1270	630	640	65,7	1,77	0,88
Grêmio	1269	710	412	182	116	1147	553	594	66,6	1,62	0,78
Santos	1246	692	393	187	112	1249	609	640	65,8	1,80	0,88
Cruzeiro	1243	721	394	191	136	1247	684	563	63,5	1,73	0,95
Atlético-MG	1236	712	402	171	139	1219	686	533	64,5	1,71	0,96
Corinthians	1207	714	378	204	132	1095	650	445	62,5	1,53	0,91
Flamengo	1196	721	381	190	150	1190	671	519	61,6	1,65	0,93
Palmeiras	1184	669	387	161	121	1184	621	563	65,9	1,77	0,93
Fluminense	1076	672	338	173	161	1025	657	368	58,9	1,53	0,98
Vasco da Gama	1054	680	327	196	157	1123	712	411	57,7	1,65	1,05
Athletico-PR	1019	584	307	161	116	948	554	394	61,8	1,62	0,95
Botafogo	996	635	312	171	152	986	654	332	58,1	1,55	1,03
Goiás	867	531	263	153	115	871	525	346	59,1	1,64	0,99
Coritiba	850	532	270	138	124	756	469	287	59,4	1,42	0,88
Bahia	771	530	236	170	124	703	495	208	55,2	1,33	0,93
Vitória	739	485	226	132	127	724	553	171	55,7	1,49	1,14
Sport	726	464	223	135	106	650	425	225	57,8	1,40	0,92
Ponte Preta	561	342	172	87	83	543	374	169	58,8	1,59	1,09
Guarani	560	360	180	107	73	565	328	237	59,9	1,57	0,91
Portuguesa	560	354	177	106	71	534	320	214	60,0	1,51	0,90
Figueirense	456	298	123	100	75	395	311	84	52,5	1,33	1,04
Náutico	445	332	151	84	97	467	342	125	53,9	1,41	1,03
Paraná	401	242	115	64	63	353	243	110	56,3	1,46	1,00
Juventude	361	226	98	75	53	307	242	65	54,4	1,36	1,07

ENCICLOPÉDIA
2019RANKING DE PONTOS COMO VISITANTE NO BRASILEIRO DE
1971 A 2019 + TAÇA ROBERTO GOMES PEDROZA DE 1967 A 1970

CLUBE	PG	J	V	E	D	GP	GC	SG	%P	GP	GC
São Paulo	873	743	239	236	268	907	917	-10	42,8	1,22	1,23
Corinthians	841	730	243	217	270	814	859	-45	43,2	1,12	1,18
Flamengo	820	745	226	227	292	818	990	-172	40,5	1,10	1,33
Cruzeiro	808	732	227	205	300	833	964	-131	40,3	1,14	1,32
Palmeiras	806	694	230	217	247	809	838	-29	43,6	1,17	1,21
Santos	792	753	218	222	313	851	998	-147	38,8	1,13	1,33
Internacional	764	705	209	211	285	746	881	-135	39,6	1,06	1,25
Atlético-MG	757	724	202	229	293	855	995	-140	38,4	1,18	1,37
Grêmio	730	716	200	205	311	743	938	-195	37,5	1,04	1,31
Fluminense	720	713	194	211	308	800	1015	-215	37,1	1,12	1,42
Vasco da Gama	713	684	192	219	273	760	933	-173	38,7	1,11	1,36
Botafogo	659	695	173	211	311	694	967	-273	35,0	1,00	1,39
Athletico-PR	501	567	126	148	293	562	860	-298	30,9	0,99	1,52
Goiás	435	515	108	135	272	485	824	-339	29,7	0,94	1,60
Coritiba	402	491	97	139	255	447	744	-297	29,2	0,91	1,52
Vitória	378	491	93	133	265	439	801	-362	28,0	0,89	1,63
Bahia	370	472	86	151	235	399	712	-313	28,9	0,85	1,51
Sport	361	470	93	124	253	421	732	-311	28,6	0,90	1,56
Portuguesa	357	441	87	146	208	427	645	-218	30,8	0,97	1,46
Guarani	353	365	99	111	155	353	484	-131	37,3	0,97	1,33
Ponte Preta	301	348	78	93	177	327	547	-220	31,3	0,94	1,57
Figueirense	239	278	57	72	149	273	486	-213	29,1	0,98	1,75
Paraná	204	243	52	52	139	250	425	-175	28,5	1,03	1,75
Juventude	199	225	50	52	123	221	389	-168	29,9	0,98	1,73
America-RJ	199	245	58	78	109	229	313	-84	34,3	0,93	1,28



ENCICLOPÉDIA 2019

RANKING DE PONTOS NO BRASILEIRO DE 1971-2019 +
ROBERTO PEDROZA DE 1967-1970 + TAÇA BRASIL DE 1959-1968

CLUBE	PG	J	V	E	D	GP	GC	SG	%P	GP	GC
São Paulo	2154	1462	648	426	388	2177	1547	630	54,0	1,49	1,06
Cruzeiro	2087	1480	636	402	442	2130	1677	453	52,0	1,44	1,13
Santos	2087	1479	633	414	432	2201	1655	546	52,1	1,49	1,12
Internacional	2070	1443	628	403	412	1948	1482	466	52,8	1,35	1,03
Grêmio	2056	1475	632	404	439	1974	1549	425	52,0	1,34	1,05
Corinthians	2048	1444	621	421	402	1909	1509	400	52,7	1,32	1,05
Palmeiras	2020	1390	629	384	377	2042	1498	544	54,5	1,47	1,08
Flamengo	2018	1473	609	419	445	2015	1671	344	50,8	1,37	1,13
Atlético-MG	2017	1458	613	406	439	2105	1715	390	51,3	1,44	1,18
Fluminense	1807	1396	536	387	473	1847	1683	164	47,6	1,32	1,21
Vasco da Gama	1772	1371	521	416	434	1889	1656	233	48,1	1,38	1,21
Botafogo	1674	1348	491	389	468	1711	1646	65	46,0	1,27	1,22
Athletico-PR	1524	1155	435	309	411	1513	1417	96	46,6	1,31	1,23
Goiás	1308	1052	372	292	388	1360	1353	7	44,6	1,29	1,29
Coritiba	1255	1031	369	281	381	1218	1226	-8	44,9	1,18	1,19
Bahia	1211	1054	351	333	370	1178	1260	-82	43,8	1,12	1,20
Vitória	1128	986	324	266	396	1180	1370	-190	41,9	1,20	1,39
Sport	1108	951	324	264	363	1103	1176	-73	43,3	1,16	1,24
Guarani	913	725	279	218	228	918	812	106	48,5	1,27	1,12
Portuguesa	913	795	264	252	279	961	965	-4	43,8	1,21	1,21
Ponte Preta	862	690	250	180	260	870	921	-51	44,9	1,26	1,33
Figueirense	695	576	180	172	224	668	797	-129	41,2	1,16	1,38
Náutico	685	687	224	159	304	805	952	-147	40,3	1,17	1,39
Paraná	605	485	167	116	202	603	668	-65	42,4	1,24	1,38
Juventude	560	451	148	127	176	528	631	-103	42,2	1,17	1,40

ENCICLOPÉDIA 2019

RANKING DE PONTOS COMO MANDANTE NO BRASILEIRO
1971-2019 + ROBERTÃO 1967-1970 + TAÇA BRASIL 1959-1968

CLUBE	PG	J	V	E	D	GP	GC	SG	%P	GP	GC
Grêmio	1303	734	425	190	119	1193	574	619	66,5	1,63	0,78
Internacional	1302	735	418	190	127	1196	596	600	65,5	1,63	0,81
São Paulo	1281	719	409	190	120	1270	630	640	65,7	1,77	0,88
Santos	1272	709	406	187	116	1314	638	676	66,1	1,85	0,90
Cruzeiro	1261	733	402	193	138	1275	695	580	63,6	1,74	0,95
Atlético-MG	1253	724	409	174	141	1238	700	538	64,5	1,71	0,97
Corinthians	1207	714	378	204	132	1095	650	445	62,5	1,53	0,91
Palmeiras	1205	684	395	166	123	1215	636	579	65,8	1,78	0,93
Flamengo	1199	723	382	191	150	1193	672	521	61,6	1,65	0,93
Fluminense	1083	678	341	174	163	1043	665	378	58,8	1,54	0,98
Vasco da Gama	1056	683	328	196	159	1124	714	410	57,6	1,65	1,05
Athletico-PR	1021	586	308	161	117	949	555	394	61,7	1,62	0,95
Botafogo	1008	644	316	175	153	1006	667	339	58,1	1,56	1,04
Goiás	871	534	264	155	115	872	525	347	59,1	1,63	0,98
Coritiba	855	535	272	139	124	765	471	294	59,5	1,43	0,88
Bahia	813	556	255	174	127	746	511	235	56,3	1,34	0,92
Vitória	745	490	229	132	129	735	560	175	55,7	1,50	1,14
Sport	739	473	228	138	107	672	434	238	57,9	1,42	0,92
Ponte Preta	561	342	172	87	83	543	374	169	58,8	1,59	1,09
Guarani	560	360	180	107	73	565	328	237	59,9	1,57	0,91
Portuguesa	560	354	177	106	71	534	320	214	60,0	1,51	0,90
Náutico	473	351	163	88	100	502	356	146	54,8	1,43	1,01
Figueirense	456	298	123	100	75	395	311	84	52,5	1,33	1,04
Paraná	401	242	115	64	63	353	243	110	56,3	1,46	1,00
Juventude	361	226	98	75	53	307	242	65	54,4	1,36	1,07

ENCICLOPÉDIA 2019

RANKING DE PONTOS COMO VISITANTE NO BRASILEIRO
1971-2019 + ROBERTÃO 1967-1970 + TAÇA BRASIL 1959-1968

CLUBE	PG	J	V	E	D	GP	GC	SG	%P	GP	GC
São Paulo	873	743	239	236	268	907	917	-10	42,8	1,22	1,23
Corinthians	841	730	243	217	270	814	859	-45	43,2	1,12	1,18
Cruzeiro	826	747	234	209	304	855	982	-127	40,7	1,14	1,31
Flamengo	823	750	227	228	295	822	999	-177	40,4	1,10	1,33
Santos	815	770	227	227	316	887	1017	-130	39,3	1,15	1,32
Palmeiras	815	706	234	218	254	827	862	-35	43,4	1,17	1,22
Internacional	768	708	210	213	285	752	886	-134	39,7	1,06	1,25
Atlético-MG	764	734	204	232	298	867	1015	-148	38,3	1,18	1,38
Grêmio	753	741	207	214	320	781	975	-194	37,6	1,05	1,32
Fluminense	724	718	195	213	310	804	1018	-214	37,0	1,12	1,42
Vasco da Gama	716	688	193	220	275	765	942	-177	38,7	1,11	1,37
Botafogo	666	704	175	214	315	705	979	-274	35,0	1,00	1,39
Athletico-PR	503	569	127	148	294	564	862	-298	31,0	0,99	1,51
Goiás	437	518	108	137	273	488	828	-340	29,7	0,94	1,60
Coritiba	405	496	97	142	257	453	755	-302	29,1	0,91	1,52
Bahia	398	498	96	159	243	432	749	-317	29,9	0,87	1,50
Vitória	383	496	95	134	267	445	810	-365	28,2	0,90	1,63
Sport	369	478	96	126	256	431	742	-311	28,9	0,90	1,55
Portuguesa	357	441	87	146	208	427	645	-218	30,8	0,97	1,46
Guarani	353	365	99	111	155	353	484	-131	37,3	0,97	1,33
Ponte Preta	301	348	78	93	177	327	547	-220	31,3	0,94	1,57
Figueirense	239	278	57	72	149	273	486	-213	29,1	0,98	1,75
Náutico	212	336	61	71	204	303	596	-293	25,2	0,90	1,77
Paraná	204	243	52	52	139	250	425	-175	28,5	1,03	1,75
America-RJ	203	249	59	80	110	232	320	-88	34,4	0,93	1,29



ENCICLOPÉDIA 2019


RESUMO DO RANKING DE PONTOS NA SOMATÓRIA DO CAMPEONATO BRASILEIRO + ROBERTÃO + TAÇA BRASIL

Para defensores de unificação de campeonatos este ranking mostra que, mesmo na união do Campeonato Brasileiro com o Torneio Roberto Gomes Pedroza, o São Paulo continua na liderança do Brasil, seja em pontos (2154), vitórias (648), gols marcados (2177), média de gols (1,49) e saldo de gols (630, novamente único acima dos 600).

Nessa abordagem, o Tricolor perde a liderança apenas no ranking de jogos como mandante, sendo superado pelo Internacional (1281 pontos contra 1297). Nesse critério, porém, ainda é o time mais goleador (1270) e com melhor saldo (640).

Indo mais a fundo e mesclando, também, os pontos obtidos na antiga Taça Brasil (1959-1968), pouco muda, pois o líder de ranking de pontos daquela competição (Bahia, 63 pontos) em nada influencia. Mesmo o Santos, com os 49 pontos obtidos naquele período, ainda está distante do São Paulo. Até mesmo o Internacional não ameaça o posto do Tricolor, pois naquela Taça o time colorado somente acumulou nove pontos. Embora o Tricolor jamais tenha participado da Taça Brasil, a pontuação obtida nos anos posteriores lhe fornecem uma larga vantagem.

O São Paulo segue sendo o time com mais pontos (2154), mais vitórias (648), melhor saldo de gols (630, único acima de 600) e melhor média de gols marcados (1,49). Em gols, no absoluto, somente três atrás do Santos (2201).



ENCICLOPÉDIA
2019RANKING DE PONTOS POR COLOCAÇÃO NO
CAMPEONATO BRASILEIRO DE 1971 A 2019

CLUBE	PG	Top10	1°	2°	3°	4°	5°	6°	7°	8°	9°	10°
São Paulo	234	36	6	6	4	3	4	5	1	1	5	1
Corinthians	205	32	7	3	2	5	4	2	3	2	1	3
Grêmio	197	31	2	3	6	6	3	5	2	2	1	1
Palmeiras	193	33	6	3	1	4	4	4	3	1	4	3
Internacional	192	32	3	4	6	3	3	2	4	2	2	3
Atlético-MG	190	33	1	5	5	5	3	1	4	5	2	2
Cruzeiro	182	33	3	4	5	1	4	2	2	6	3	3
Santos	169	33	2	6	3	1	1	1	7	4	5	3
Flamengo	164	27	6	1	3	1	4	5	0	2	4	1
Vasco da Gama	129	21	4	3	1	1	3	3	2	1	0	3
Fluminense	124	19	3	0	4	5	2	2	0	0	2	1
Botafogo	103	21	1	2	1	3	3	1	2	1	5	2
Athletico-PR	70	14	1	1	1	1	2	2	1	2	1	2
Guarani	61	11	1	2	2	0	0	2	0	1	1	2
Coritiba	54	11	1	0	1	1	2	1	0	2	3	0
Goiás	48	15	0	0	1	1	0	2	2	2	2	5
Sport	42	11	1	0	0	0	1	1	2	3	1	2
Portuguesa	39	11	0	1	0	1	0	1	2	1	2	3
Bahia	37	7	1	0	0	1	1	0	2	2	0	0
Ponte Preta	33	8	0	0	1	0	0	3	1	1	1	1
Vitória	31	8	0	1	0	1	1	0	0	1	2	2
São Caetano	30	4	0	2	0	1	0	1	0	0	0	0
Bragantino	27	5	0	1	0	1	0	1	0	2	0	0
Paraná Clube	18	5	0	0	0	0	2	0	1	0	0	2
Operário-MS	18	3	0	0	1	0	1	0	1	0	0	0


ENCICLOPÉDIA 2019

RANKING DE PONTOS POR COLOCAÇÃO NO CAMPEONATO BRASILEIRO DE 1971 A 2019

CLUBE	PG	Top10	1°	2°	3°	4°	5°	6°	7°	8°	9°	10°
Santa Cruz	14	3	0	0	0	1	1	0	0	0	0	1
Juventude	13	4	0	0	0	0	0	0	2	1	1	0
Bangu	12	2	0	1	0	0	0	0	0	1	0	0
America-RJ	11	3	0	0	0	1	0	0	0	1	0	1
Figueirense	8	2	0	0	0	0	0	0	2	0	0	0
Brasil de Pelotas	8	1	0	0	1	0	0	0	0	0	0	0
Londrina	7	1	0	0	0	1	0	0	0	0	0	0
Avaí	5	1	0	0	0	0	0	1	0	0	0	0
Náutico	5	1	0	0	0	0	0	1	0	0	0	0
América-MG	4	1	0	0	0	0	0	0	1	0	0	0
Ceará	4	1	0	0	0	0	0	0	1	0	0	0
Remo	4	1	0	0	0	0	0	0	1	0	0	0
Joinville	3	1	0	0	0	0	0	0	0	1	0	0
Chapecoense	3	1	0	0	0	0	0	0	0	1	0	0
Fortaleza	2	1	0	0	0	0	0	0	0	0	1	0
Santo André	1	1	0	0	0	0	0	0	0	0	0	1
Uberlândia	1	1	0	0	0	0	0	0	0	0	0	1

Neste ranking, os dez primeiros colocados de cada ano são pontuados regressivamente conquistando de 10 a 1 ponto. Diferentemente do tradicional ranking da revista Placar, a pontuação para 1987 considera unicamente o Sport como campeão e Guarani como vice. Por consequência, existe uma diferença de pontos entre as publicações. O próprio São Paulo aparece, aqui, com ponto a menos por causa disso.

Convém notar que o Tricolor é o time que mais vezes ficou entre os dez primeiros colocados (36 campeonatos), mais vezes entre os quatro primeiros lugares (19 campeonatos); e mais vezes entre o 1° e 2° lugar (12 campeonatos).



S ã O P A U L O F U T E B O L C L U B E

ENCICLOPÉDIA 2019
VOLUME XIX

MICHAEL SERRA
ARQUIVO HISTÓRICO
SÃO PAULO FUTEBOL CLUBE

