


SÃO PAULO FUTEBOL CLUBE

# 21


ENCICLOPÉDIA 2019  
VOLUME XXI

O SÃO PAULO NO  
CAMPEONATO BRASILEIRO  
DE PONTOS CORRIDOS



SÃO PAULO FUTEBOL CLUBE

# ENCICLOPÉDIA 2019



# ENCICLOPÉDIA 2019

TODAS AS CAMPANHAS DO SÃO PAULO  
NO CAMPEONATO BRASILEIRO (2003-2019)

ANO	C	PG	J	V	E	D	GM	GS	SG	%P	MM	MS
2003	3°	78	46	22	12	12	81	67	14	56,52	1,76	1,46
2004	3°	82	46	24	10	12	78	43	35	59,42	1,70	0,93
2005	11°	58	42	16	10	16	77	67	10	46,03	1,83	1,60
2006	1°	78	38	22	12	4	66	32	34	68,42	1,74	0,84
2007	1°	77	38	23	8	7	55	19	36	67,54	1,45	0,50
2008	1°	75	38	21	12	5	66	36	30	65,79	1,74	0,95
2009	3°	65	38	18	11	9	57	42	15	57,02	1,50	1,11
2010	9°	55	38	15	10	13	54	54	0	48,25	1,42	1,42
2011	6°	59	38	16	11	11	57	46	11	51,75	1,50	1,21
2012	4°	66	38	20	6	12	59	37	22	57,89	1,55	0,97
2013	9°	50	38	14	8	16	39	40	-1	43,86	1,03	1,05
2014	2°	70	38	20	10	8	59	40	19	61,40	1,55	1,05
2015	4°	62	38	18	8	12	53	47	6	54,39	1,39	1,24
2016	10°	52	38	14	10	14	44	36	8	45,61	1,16	0,95
2017	13°	50	38	13	11	14	48	49	-1	43,86	1,26	1,29
2018	5°	63	38	16	15	7	46	34	12	55,26	1,21	0,89
2019	6°	63	38	17	12	9	39	30	9	55,26	1,03	0,79
TOTAL		1103	666	309	176	181	978	719	259	55,21	1,47	1,08

Melhores campanhas: 2006: 68,4%; 2007: 67,5%; 2008: 65,8%; 2014: 61,4%; 2004: 59,4%

Melhores ataques: 2005: 1,83; 2003: 1,76; 2006 e 2008: 1,74; 2012 e 2014: 1,55

Melhores defesas: 2007: 0,50; 2019: 0,79; 2006: 0,84; 2018: 0,89; 2004: 0,93


ENCICLOPÉDIA  
2019CAMPANHAS DO SÃO PAULO COMO MANDANTE  
NO CAMPEONATO BRASILEIRO (2003-2019)

ANO	C	PG	J	V	E	D	GM	GS	SG	%P	MM	MS
2003	12°	44	23	13	5	5	42	28	14	63,8	1,83	1,22
2004	2°	56	23	17	5	1	53	20	33	81,2	2,30	0,87
2005	15°	36	21	10	6	5	40	29	11	57,1	1,90	1,38
2006	2°	46	19	14	4	1	40	14	26	80,7	2,11	0,74
2007	1°	42	19	13	3	3	35	8	27	73,7	1,84	0,42
2008	2°	46	19	14	4	1	38	12	26	80,7	2,00	0,63
2009	2°	42	19	12	6	1	34	13	21	73,7	1,79	0,68
2010	11°	33	19	10	3	6	31	27	4	57,9	1,63	1,42
2011	11°	33	19	9	6	4	31	18	13	57,9	1,63	0,95
2012	1°	47	19	15	2	2	37	10	27	82,5	1,95	0,53
2013	18°	27	19	8	3	8	23	20	3	47,4	1,21	1,05
2014	7°	39	19	11	6	2	32	16	16	68,4	1,68	0,84
2015	6°	42	19	12	6	1	35	16	19	73,7	1,84	0,84
2016	12°	32	19	9	5	5	29	13	16	56,1	1,53	0,68
2017	5	35	19	9	8	2	29	18	11	61,4	1,53	0,95
2018	7°	38	19	10	8	1	25	13	12	66,7	1,32	0,68
2019	9°	36	19	10	6	3	23	12	11	63,2	1,21	0,63
TOTAL		678	333	196	86	51	577	287	290	67,4	1,73	0,86

Melhores campanhas: 2012: 82,5%; 2004: 81,2%; 2006 e 2008: 80,7%; 2007, 2009 e 2015: 73,7%

Melhores ataques: 2004: 2,30; 2006: 2,11; 2008: 2,00; 2012: 1,95; 2005: 1,90

Melhores defesas: 2007: 0,42; 2012: 0,53; 2008 e 2019: 0,63; 2009, 2016 e 2018: 0,68




ENCICLOPÉDIA  
2019CAMPANHAS DO SÃO PAULO COMO VISITANTE  
NO CAMPEONATO BRASILEIRO (2003-2019)

ANO	C	PG	J	V	E	D	GM	GS	SG	%P	MM	MS
2003	3°	34	23	9	7	7	39	39	0	49,3	1,70	1,70
2004	8°	26	23	7	5	11	25	23	2	37,7	1,09	1,00
2005	12°	22	21	6	4	11	37	38	-1	34,9	1,76	1,81
2006	2°	32	19	8	8	3	26	18	8	56,1	1,37	0,95
2007	1°	35	19	10	5	4	20	11	9	61,4	1,05	0,58
2008	1°	29	19	7	8	4	28	24	4	50,9	1,47	1,26
2009	5°	23	19	6	5	8	23	29	-6	40,4	1,21	1,53
2010	6°	22	19	5	7	7	23	27	-4	38,6	1,21	1,42
2011	6°	26	19	7	5	7	26	28	-2	45,6	1,37	1,47
2012	11°	19	19	5	4	10	22	27	-5	33,3	1,16	1,42
2013	5°	23	19	6	5	8	16	20	-4	40,4	0,84	1,05
2014	2°	31	19	9	4	6	27	24	3	54,4	1,42	1,26
2015	6°	20	19	6	2	11	18	31	-13	35,1	0,95	1,63
2016	8°	20	19	5	5	9	15	23	-8	35,1	0,79	1,21
2017	19°	15	19	4	3	12	19	31	-12	26,3	1,00	1,63
2018	3°	25	19	6	7	6	21	21	0	43,9	1,11	1,11
2019	4°	27	19	7	6	6	16	18	-2	47,4	0,84	0,95
TOTAL		429	333	113	90	130	401	432	-31	42,9	1,20	1,30

Melhores campanhas: 2007: 61,4%; 2006: 56,1%; 2014: 54,4%; 2008: 50,9%; 2003: 49,3%

Melhores ataques: 2005: 1,76; 2003: 1,70; 2008: 1,47; 2014: 1,42; 2006 e 2011: 1,37

Melhores defesas: 2007: 0,58; 2006 e 2019: 0,95; 2004: 1,00; 2013: 1,05



# ENCICLOPÉDIA 2019

DESEMPENHO DO SÃO PAULO CONTRA CADA  
ADVERSÁRIO NO CAMPEONATO BRASILEIRO (2003-2019)

CLUBE	J	V	E	D	GM	GS	SG	%PG
Cruzeiro-MG	34	19	9	6	52	34	18	64,7
Santos-SP	34	15	6	13	43	48	-5	50,0
Flamengo-RJ	34	12	13	9	47	33	14	48,0
Fluminense-RJ	34	11	9	14	38	48	-10	41,2
Atlético-MG	32	13	9	10	46	33	13	50,0
Grêmio-RS	32	13	7	12	39	36	3	47,9
Internacional-RS	32	12	9	11	36	36	0	46,9
Corinthians-SP	32	9	14	9	41	42	-1	42,7
Athletico-PR	32	11	9	12	37	37	0	43,8
Botafogo-RJ	30	15	8	7	55	37	18	58,9
Palmeiras-SP	30	11	9	10	38	39	-1	46,7
Vasco da Gama-RJ	28	15	7	6	48	25	23	61,9
Coritiba-PR	24	10	8	6	37	31	6	52,8
Goiás-GO	24	11	1	12	28	30	-2	47,2
Figueirense-SC	22	14	5	3	39	21	18	71,2
Vitória-BA	20	17	0	3	43	18	25	85,0
Sport-PE	18	11	5	2	27	10	17	70,4
Ponte Preta-SP	18	10	3	5	26	14	12	61,1
Bahia-BA	16	6	5	5	20	18	2	47,9
Paraná-PR	12	7	4	1	25	10	15	69,4
Avaí-SC	12	5	5	2	13	7	6	55,6
Chapecoense-SC	12	4	4	4	14	10	4	44,4
Náutico-PE	10	7	0	3	17	8	9	70,0
Juventude-RS	10	6	2	2	24	11	13	66,7
Ceará-CE	8	5	2	1	11	4	7	70,8

# ENCICLOPÉDIA 2019

DESEMPENHO DO SÃO PAULO CONTRA CADA  
ADVERSÁRIO NO CAMPEONATO BRASILEIRO (2003-2019)


CLUBE	J	V	E	D	GM	GS	SG	%PG
São Caetano-SP	8	5	2	1	9	4	5	70,8
Fortaleza-CE	8	5	1	2	12	7	5	66,7
Atlético-GO	8	3	3	2	13	13	0	50,0
Criciúma-SC	8	2	4	2	8	7	1	41,7
Guarani-SP	6	3	3	0	12	9	3	66,7
Portuguesa-SP	6	4	0	2	12	8	4	66,7
América-MG	6	3	2	1	11	5	6	61,1
Paysandu-PA	6	3	1	2	16	9	7	55,6
Santa Cruz-PE	4	4	0	0	14	2	12	100,0
G. Barueri/Prud.-SP	4	3	1	0	7	4	3	83,3
América-RN	2	2	0	0	4	0	4	100,0
CSA-AL	2	1	1	0	3	2	1	66,7
Ipatinga-MG	2	1	1	0	4	2	2	66,7
Joinville-SC	2	1	1	0	3	0	3	66,7
Santo André-SP	2	0	2	0	2	2	0	33,3
Brasiliense-DF	2	0	1	1	4	5	-1	16,7

# ENCICLOPÉDIA 2019

CLUBES QUE O SÃO PAULO POSSUI MELHOR APROVEITAMENTO DE PONTOS NO CAMPEONATO BRASILEIRO (2003-2019)

CLUBE	J	V	E	D	GM	GS	SG	%PG
Vitória-BA	20	17	0	3	43	18	25	85,0
Figueirense-SC	22	14	5	3	39	21	18	71,2
Sport-PE	18	11	5	2	27	10	17	70,4
Cruzeiro-MG	34	19	9	6	52	34	18	64,7
Vasco da Gama-RJ	28	15	7	6	48	25	23	61,9
Ponte Preta-SP	18	10	3	5	26	14	12	61,1
Botafogo-RJ	30	15	8	7	55	37	18	58,9
Coritiba-PR	24	10	8	6	37	31	6	52,8
Santos-SP	34	15	6	13	43	48	-5	50,0
Atlético-MG	32	13	9	10	46	33	13	50,0
Flamengo-RJ	34	12	13	9	47	33	14	48,0
Grêmio-RS	32	13	7	12	39	36	3	47,9
Bahia-BA	16	6	5	5	20	18	2	47,9
Goiás-GO	24	11	1	12	28	30	-2	47,2
Internacional-RS	32	12	9	11	36	36	0	46,9
Palmeiras-SP	30	11	9	10	38	39	-1	46,7
Athletico-PR	32	11	9	12	37	37	0	43,8
Corinthians-SP	32	9	14	9	41	42	-1	42,7
Fluminense-RJ	34	11	9	14	38	48	-10	41,2

Mínimo de 16 partidas realizadas.






# ENCICLOPÉDIA 2019

CLUBES QUE O SÃO PAULO POSSUI MELHOR MÉDIA DE GOLS MARCADOS NO CAMPEONATO BRASILEIRO (2003-2019)

CLUBE	J	V	E	D	GM	GS	MM	MS
Vitória-BA	20	17	0	3	43	18	2,15	0,90
Botafogo-RJ	30	15	8	7	55	37	1,83	1,23
Figueirense-SC	22	14	5	3	39	21	1,77	0,95
Vasco da Gama-RJ	28	15	7	6	48	25	1,71	0,89
Coritiba-PR	24	10	8	6	37	31	1,54	1,29
Cruzeiro-MG	34	19	9	6	52	34	1,53	1,00
Sport-PE	18	11	5	2	27	10	1,50	0,56
Ponte Preta-SP	18	10	3	5	26	14	1,44	0,78
Atlético-MG	32	13	9	10	46	33	1,44	1,03
Flamengo-RJ	34	12	13	9	47	33	1,38	0,97
Corinthians-SP	32	9	14	9	41	42	1,28	1,31
Palmeiras-SP	30	11	9	10	38	39	1,27	1,30
Santos-SP	34	15	6	13	43	48	1,26	1,41
Bahia-BA	16	6	5	5	20	18	1,25	1,13
Grêmio-RS	32	13	7	12	39	36	1,22	1,13
Goiás-GO	24	11	1	12	28	30	1,17	1,25
Athletico-PR	32	11	9	12	37	37	1,16	1,16
Internacional-RS	32	12	9	11	36	36	1,13	1,13
Fluminense-RJ	34	11	9	14	38	48	1,12	1,41

Mínimo de 16 partidas realizadas.




# ENCICLOPÉDIA 2019

CLUBES QUE O SÃO PAULO POSSUI MELHOR MÉDIA DE GOLS SOFRIDOS NO CAMPEONATO BRASILEIRO (2003-2019)

CLUBE	J	V	E	D	GM	GS	MM	MS
Sport-PE	18	11	5	2	27	10	1,50	0,56
Ponte Preta-SP	18	10	3	5	26	14	1,44	0,78
Vasco da Gama-RJ	28	15	7	6	48	25	1,71	0,89
Vitória-BA	20	17	0	3	43	18	2,15	0,90
Figueirense-SC	22	14	5	3	39	21	1,77	0,95
Flamengo-RJ	34	12	13	9	47	33	1,38	0,97
Cruzeiro-MG	34	19	9	6	52	34	1,53	1,00
Atlético-MG	32	13	9	10	46	33	1,44	1,03
Bahia-BA	16	6	5	5	20	18	1,25	1,13
Grêmio-RS	32	13	7	12	39	36	1,22	1,13
Internacional-RS	32	12	9	11	36	36	1,13	1,13
Athletico-PR	32	11	9	12	37	37	1,16	1,16
Botafogo-RJ	30	15	8	7	55	37	1,83	1,23
Goiás-GO	24	11	1	12	28	30	1,17	1,25
Coritiba-PR	24	10	8	6	37	31	1,54	1,29
Palmeiras-SP	30	11	9	10	38	39	1,27	1,30
Corinthians-SP	32	9	14	9	41	42	1,28	1,31
Santos-SP	34	15	6	13	43	48	1,26	1,41
Fluminense-RJ	34	11	9	14	38	48	1,12	1,41

Mínimo de 16 partidas realizadas.




# ENCICLOPÉDIA 2019

CLUBES QUE O SÃO PAULO POSSUI MELHOR SALDO DE VITÓRIAS NO CAMPEONATO BRASILEIRO (2003-2019)

CLUBE	J	V	D	SV	GM	GS	SG	%PG
Vitória-BA	20	17	3	14	43	18	25	85,0
Cruzeiro-MG	34	19	6	13	52	34	18	64,7
Figueirense-SC	22	14	3	11	39	21	18	71,2
Sport-PE	18	11	2	9	27	10	17	70,4
Vasco da Gama-RJ	28	15	6	9	48	25	23	61,9
Botafogo-RJ	30	15	7	8	55	37	18	58,9
Paraná-PR	12	7	1	6	25	10	15	69,4
Ponte Preta-SP	18	10	5	5	26	14	12	61,1
Coritiba-PR	24	10	6	4	37	31	6	52,8
Náutico-PE	10	7	3	4	17	8	9	70,0
Juventude-RS	10	6	2	4	24	11	13	66,7
São Caetano-SP	8	5	1	4	9	4	5	70,8
Ceará-CE	8	5	1	4	11	4	7	70,8
Santa Cruz-PE	4	4	0	4	14	2	12	100,0
Atlético-MG	32	13	10	3	46	33	13	50,0
Flamengo-RJ	34	12	9	3	47	33	14	48,0
Avaí-SC	12	5	2	3	13	7	6	55,6
Fortaleza-CE	8	5	2	3	12	7	5	66,7
Guarani-SP	6	3	0	3	12	9	3	66,7
G. Barueri/Prud.-SP	4	3	0	3	7	4	3	83,3

É negativo contra Fluminense (-3), Athletico-PR, Brasiense e Goiás (-1).



# ENCICLOPÉDIA 2019

DESEMPENHO DO SÃO PAULO COMO MANDANTE CONTRA CADA ADVERSÁRIO NO CAMPEONATO BRASILEIRO (2003-2019)

CLUBE	J	V	E	D	GM	GS	SG	%PG
Cruzeiro-MG	17	11	4	2	25	14	11	72,5
Santos-SP	17	11	1	5	27	23	4	66,7
Flamengo-RJ	17	8	7	2	27	15	12	60,8
Fluminense-RJ	17	6	6	5	16	19	-3	47,1
Athletico-PR	16	9	5	2	24	13	11	66,7
Grêmio-RS	16	9	4	3	24	14	10	64,6
Atlético-MG	16	9	3	4	30	17	13	62,5
Internacional-RS	16	7	4	5	18	15	3	52,1
Corinthians-SP	16	5	9	2	20	11	9	50,0
Botafogo-RJ	15	9	3	3	30	14	16	66,7
Palmeiras-SP	15	8	6	1	23	11	12	66,7
Vasco da Gama-RJ	14	10	2	2	30	11	19	76,2
Goiás-GO	12	7	0	5	17	12	5	58,3
Coritiba-PR	12	4	5	3	16	13	3	47,2
Figueirense-SC	11	10	1	0	26	11	15	93,9
Vitória-BA	10	10	0	0	24	6	18	100,0
Sport-PE	9	7	2	0	15	1	14	85,2
Ponte Preta-SP	9	6	2	1	18	7	11	74,1
Bahia-BA	8	4	3	1	11	6	5	62,5
Paraná-PR	6	4	2	0	15	5	10	77,8
Avaí-SC	6	4	1	1	9	3	6	72,2
Chapecoense-SC	6	2	3	1	10	5	5	50,0
Náutico-PE	5	5	0	0	13	1	12	100,0
Juventude-RS	5	5	0	0	18	3	15	100,0
Ceará-CE	4	4	0	0	8	1	7	100,0

# ENCICLOPÉDIA 2019

DESEMPENHO DO SÃO PAULO COMO MANDANTE CONTRA CADA ADVERSÁRIO NO CAMPEONATO BRASILEIRO (2003-2019)


CLUBE	J	V	E	D	GM	GS	SG	%PG
Fortaleza-CE	4	3	1	0	9	5	4	83,3
Atlético-GO	4	2	2	0	8	5	3	66,7
São Caetano-SP	4	2	1	1	6	4	2	58,3
Criciúma-SC	4	1	2	1	4	3	1	41,7
Paysandu-PA	3	3	0	0	12	1	11	100,0
Portuguesa-SP	3	3	0	0	8	3	5	100,0
América-MG	3	2	1	0	7	2	5	77,8
Guarani-SP	3	1	2	0	8	7	1	55,6
Santa Cruz-PE	2	2	0	0	9	0	9	100,0
G. Barueri/Prud.-SP	2	1	1	0	2	1	1	66,7
América-RN	1	1	0	0	3	0	3	100,0
Joinville-SC	1	1	0	0	3	0	3	100,0
CSA-AL	1	0	1	0	1	1	0	33,3
Ipatinga-MG	1	0	1	0	1	1	0	33,3
Santo André-SP	1	0	1	0	1	1	0	33,3
Brasiliense-DF	1	0	0	1	1	2	-1	0,0

# ENCICLOPÉDIA 2019

CLUBES QUE O SÃO PAULO POSSUI MELHOR APROVEITAMENTO  
COMO MANDANTE NO CAMPEONATO BRASILEIRO (2003-2019)

CLUBE	J	V	E	D	GM	GS	SG	%PG
Vitória-BA	10	10	0	0	24	6	18	100,0
Figueirense-SC	11	10	1	0	26	11	15	93,9
Sport-PE	9	7	2	0	15	1	14	85,2
Vasco da Gama-RJ	14	10	2	2	30	11	19	76,2
Ponte Preta-SP	9	6	2	1	18	7	11	74,1
Cruzeiro-MG	17	11	4	2	25	14	11	72,5
Santos-SP	17	11	1	5	27	23	4	66,7
Athletico-PR	16	9	5	2	24	13	11	66,7
Botafogo-RJ	15	9	3	3	30	14	16	66,7
Palmeiras-SP	15	8	6	1	23	11	12	66,7
Grêmio-RS	16	9	4	3	24	14	10	64,6
Atlético-MG	16	9	3	4	30	17	13	62,5
Bahia-BA	8	4	3	1	11	6	5	62,5
Flamengo-RJ	17	8	7	2	27	15	12	60,8
Goiás-GO	12	7	0	5	17	12	5	58,3
Internacional-RS	16	7	4	5	18	15	3	52,1
Corinthians-SP	16	5	9	2	20	11	9	50,0
Coritiba-PR	12	4	5	3	16	13	3	47,2
Fluminense-RJ	17	6	6	5	16	19	-3	47,1

Mínimo de 8 partidas realizadas.




# ENCICLOPÉDIA 2019

CLUBES QUE O SÃO PAULO POSSUI MELHOR MÉDIA DE GOLS MARCADOS COMO MANDANTE NO BRASILEIRO (2003-2019)

CLUBE	J	V	E	D	GM	GS	MM	MS
Vitória-BA	10	10	0	0	24	6	2,40	0,60
Figueirense-SC	11	10	1	0	26	11	2,36	1,00
Vasco da Gama-RJ	14	10	2	2	30	11	2,14	0,79
Ponte Preta-SP	9	6	2	1	18	7	2,00	0,78
Botafogo-RJ	15	9	3	3	30	14	2,00	0,93
Atlético-MG	16	9	3	4	30	17	1,88	1,06
Sport-PE	9	7	2	0	15	1	1,67	0,11
Santos-SP	17	11	1	5	27	23	1,59	1,35
Flamengo-RJ	17	8	7	2	27	15	1,59	0,88
Palmeiras-SP	15	8	6	1	23	11	1,53	0,73
Athletico-PR	16	9	5	2	24	13	1,50	0,81
Grêmio-RS	16	9	4	3	24	14	1,50	0,88
Cruzeiro-MG	17	11	4	2	25	14	1,47	0,82
Goiás-GO	12	7	0	5	17	12	1,42	1,00
Bahia-BA	8	4	3	1	11	6	1,38	0,75
Coritiba-PR	12	4	5	3	16	13	1,33	1,08
Corinthians-SP	16	5	9	2	20	11	1,25	0,69
Internacional-RS	16	7	4	5	18	15	1,13	0,94
Fluminense-RJ	17	6	6	5	16	19	0,94	1,12

Mínimo de 8 partidas realizadas.




# ENCICLOPÉDIA 2019

CLUBES QUE O SÃO PAULO POSSUI MELHOR MÉDIA DE GOLS SOFRIDOS COMO MANDANTE NO BRASILEIRO (2003-2019)

CLUBE	J	V	E	D	GM	GS	MM	MS
Sport-PE	9	7	2	0	15	1	1,67	0,11
Vitória-BA	10	10	0	0	24	6	2,40	0,60
Corinthians-SP	16	5	9	2	20	11	1,25	0,69
Palmeiras-SP	15	8	6	1	23	11	1,53	0,73
Bahia-BA	8	4	3	1	11	6	1,38	0,75
Ponte Preta-SP	9	6	2	1	18	7	2,00	0,78
Vasco da Gama-RJ	14	10	2	2	30	11	2,14	0,79
Athletico-PR	16	9	5	2	24	13	1,50	0,81
Cruzeiro-MG	17	11	4	2	25	14	1,47	0,82
Grêmio-RS	16	9	4	3	24	14	1,50	0,88
Flamengo-RJ	17	8	7	2	27	15	1,59	0,88
Botafogo-RJ	15	9	3	3	30	14	2,00	0,93
Internacional-RS	16	7	4	5	18	15	1,13	0,94
Figueirense-SC	11	10	1	0	26	11	2,36	1,00
Goiás-GO	12	7	0	5	17	12	1,42	1,00
Atlético-MG	16	9	3	4	30	17	1,88	1,06
Coritiba-PR	12	4	5	3	16	13	1,33	1,08
Fluminense-RJ	17	6	6	5	16	19	0,94	1,12
Santos-SP	17	11	1	5	27	23	1,59	1,35

Mínimo de 8 partidas realizadas.






# ENCICLOPÉDIA 2019

CLUBES QUE O SÃO PAULO POSSUI MELHOR SALDO DE VITÓRIAS COMO MANDANTE NO BRASILEIRO (2003-2019)

CLUBE	J	V	D	SV	GM	GS	SG	%PG
Vitória-BA	10	10	0	10	24	6	18	100,0
Figueirense-SC	11	10	0	10	26	11	15	93,9
Cruzeiro-MG	17	11	2	9	25	14	11	72,5
Vasco da Gama-RJ	14	10	2	8	30	11	19	76,2
Sport-PE	9	7	0	7	15	1	14	85,2
Palmeiras-SP	15	8	1	7	23	11	12	66,7
Athletico-PR	16	9	2	7	24	13	11	66,7
Botafogo-RJ	15	9	3	6	30	14	16	66,7
Santos-SP	17	11	5	6	27	23	4	66,7
Grêmio-RS	16	9	3	6	24	14	10	64,6
Flamengo-RJ	17	8	2	6	27	15	12	60,8
Náutico-PE	5	5	0	5	13	1	12	100,0
Juventude-RS	5	5	0	5	18	3	15	100,0
Ponte Preta-SP	9	6	1	5	18	7	11	74,1
Atlético-MG	16	9	4	5	30	17	13	62,5
Ceará-CE	4	4	0	4	8	1	7	100,0
Paraná-PR	6	4	0	4	15	5	10	77,8
Portuguesa-SP	3	3	0	3	8	3	5	100,0
Paysandu-PA	3	3	0	3	12	1	11	100,0
Fortaleza-CE	4	3	0	3	9	5	4	83,3

É negativo apenas contra o Brasiense (-1).



# ENCICLOPÉDIA 2019

DESEMPENHO DO SÃO PAULO COMO VISITANTE CONTRA CADA ADVERSÁRIO NO CAMPEONATO BRASILEIRO (2003-2019)

CLUBE	J	V	E	D	GM	GS	SG	%PG
Cruzeiro-MG	17	8	5	4	27	20	7	56,9
Flamengo-RJ	17	4	6	7	20	18	2	35,3
Fluminense-RJ	17	5	3	9	22	29	-7	35,3
Santos-SP	17	4	5	8	16	25	-9	33,3
Internacional-RS	16	5	5	6	18	21	-3	41,7
Atlético-MG	16	4	6	6	16	16	0	37,5
Corinthians-SP	16	4	5	7	21	31	-10	35,4
Grêmio-RS	16	4	3	9	15	22	-7	31,3
Athletico-PR	16	2	4	10	13	24	-11	20,8
Botafogo-RJ	15	6	5	4	25	23	2	51,1
Palmeiras-SP	15	3	3	9	15	28	-13	26,7
Vasco da Gama-RJ	14	5	5	4	18	14	4	47,6
Coritiba-PR	12	6	3	3	21	18	3	58,3
Goiás-GO	12	4	1	7	11	18	-7	36,1
Figueirense-SC	11	4	4	3	13	10	3	48,5
Vitória-BA	10	7	0	3	19	12	7	70,0
Sport-PE	9	4	3	2	12	9	3	55,6
Ponte Preta-SP	9	4	1	4	8	7	1	48,1
Bahia-BA	8	2	2	4	9	12	-3	33,3
Paraná-PR	6	3	2	1	10	5	5	61,1
Avaí-SC	6	1	4	1	4	4	0	38,9
Chapecoense-SC	6	2	1	3	4	5	-1	38,9
Náutico-PE	5	2	0	3	4	7	-3	40,0
Juventude-RS	5	1	2	2	6	8	-2	33,3
São Caetano-SP	4	3	1	0	3	0	3	83,3

# ENCICLOPÉDIA 2019

DESEMPENHO DO SÃO PAULO COMO VISITANTE CONTRA CADA ADVERSÁRIO NO CAMPEONATO BRASILEIRO (2003-2019)


CLUBE	J	V	E	D	GM	GS	SG	%PG
Fortaleza-CE	4	2	0	2	3	2	1	50,0
Ceará-CE	4	1	2	1	3	3	0	41,7
Criciúma-SC	4	1	2	1	4	4	0	41,7
Atlético-GO	4	1	1	2	5	8	-3	33,3
Guarani-SP	3	2	1	0	4	2	2	77,8
América-MG	3	1	1	1	4	3	1	44,4
Portuguesa-SP	3	1	0	2	4	5	-1	33,3
Paysandu-PA	3	0	1	2	4	8	-4	11,1
Santa Cruz-PE	2	2	0	0	5	2	3	100,0
G. Barueri/Prud.-SP	2	2	0	0	5	3	2	100,0
América-RN	1	1	0	0	1	0	1	100,0
CSA-AL	1	1	0	0	2	1	1	100,0
Ipatinga-MG	1	1	0	0	3	1	2	100,0
Joinville-SC	1	0	1	0	0	0	0	33,3
Santo André-SP	1	0	1	0	1	1	0	33,3
Brasiliense-DF	1	0	1	0	3	3	0	33,3

# ENCICLOPÉDIA 2019

CLUBES QUE O SÃO PAULO POSSUI MELHOR APROVEITAMENTO  
COMO VISITANTE NO CAMPEONATO BRASILEIRO (2003-2019)

CLUBE	J	V	E	D	GM	GS	SG	%PG
Vitória-BA	10	7	0	3	19	12	7	70,0
Coritiba-PR	12	6	3	3	21	18	3	58,3
Cruzeiro-MG	17	8	5	4	27	20	7	56,9
Sport-PE	9	4	3	2	12	9	3	55,6
Botafogo-RJ	15	6	5	4	25	23	2	51,1
Figueirense-SC	11	4	4	3	13	10	3	48,5
Ponte Preta-SP	9	4	1	4	8	7	1	48,1
Vasco da Gama-RJ	14	5	5	4	18	14	4	47,6
Internacional-RS	16	5	5	6	18	21	-3	41,7
Atlético-MG	16	4	6	6	16	16	0	37,5
Goiás-GO	12	4	1	7	11	18	-7	36,1
Corinthians-SP	16	4	5	7	21	31	-10	35,4
Flamengo-RJ	17	4	6	7	20	18	2	35,3
Fluminense-RJ	17	5	3	9	22	29	-7	35,3
Santos-SP	17	4	5	8	16	25	-9	33,3
Bahia-BA	8	2	2	4	9	12	-3	33,3
Grêmio-RS	16	4	3	9	15	22	-7	31,3
Palmeiras-SP	15	3	3	9	15	28	-13	26,7
Athletico-PR	16	2	4	10	13	24	-11	20,8

Mínimo de 8 partidas realizadas.




# ENCICLOPÉDIA 2019

CLUBES QUE O SÃO PAULO POSSUI MELHOR MÉDIA DE GOLS MARCADOS COMO VISITANTE NO BRASILEIRO (2003-2019)

CLUBE	J	V	E	D	GM	GS	MM	MS
Vitória-BA	10	7	0	3	19	12	1,90	1,20
Coritiba-PR	12	6	3	3	21	18	1,75	1,50
Botafogo-RJ	15	6	5	4	25	23	1,67	1,53
Cruzeiro-MG	17	8	5	4	27	20	1,59	1,18
Sport-PE	9	4	3	2	12	9	1,33	1,00
Corinthians-SP	16	4	5	7	21	31	1,31	1,94
Fluminense-RJ	17	5	3	9	22	29	1,29	1,71
Vasco da Gama-RJ	14	5	5	4	18	14	1,29	1,00
Figueirense-SC	11	4	4	3	13	10	1,18	0,91
Flamengo-RJ	17	4	6	7	20	18	1,18	1,06
Internacional-RS	16	5	5	6	18	21	1,13	1,31
Bahia-BA	8	2	2	4	9	12	1,13	1,50
Atlético-MG	16	4	6	6	16	16	1,00	1,00
Palmeiras-SP	15	3	3	9	15	28	1,00	1,87
Santos-SP	17	4	5	8	16	25	0,94	1,47
Grêmio-RS	16	4	3	9	15	22	0,94	1,38
Goiás-GO	12	4	1	7	11	18	0,92	1,50
Ponte Preta-SP	9	4	1	4	8	7	0,89	0,78
Athletico-PR	16	2	4	10	13	24	0,81	1,50

Mínimo de 8 partidas realizadas.




# ENCICLOPÉDIA 2019

CLUBES QUE O SÃO PAULO POSSUI MELHOR MÉDIA DE GOLS SOFRIDOS COMO VISITANTE NO BRASILEIRO (2003-2019)

CLUBE	J	V	E	D	GM	GS	MM	MS
Ponte Preta-SP	9	4	1	4	8	7	0,89	0,78
Figueirense-SC	11	4	4	3	13	10	1,18	0,91
Sport-PE	9	4	3	2	12	9	1,33	1,00
Vasco da Gama-RJ	14	5	5	4	18	14	1,29	1,00
Atlético-MG	16	4	6	6	16	16	1,00	1,00
Flamengo-RJ	17	4	6	7	20	18	1,18	1,06
Cruzeiro-MG	17	8	5	4	27	20	1,59	1,18
Vitória-BA	10	7	0	3	19	12	1,90	1,20
Internacional-RS	16	5	5	6	18	21	1,13	1,31
Grêmio-RS	16	4	3	9	15	22	0,94	1,38
Santos-SP	17	4	5	8	16	25	0,94	1,47
Coritiba-PR	12	6	3	3	21	18	1,75	1,50
Bahia-BA	8	2	2	4	9	12	1,13	1,50
Goiás-GO	12	4	1	7	11	18	0,92	1,50
Athletico-PR	16	2	4	10	13	24	0,81	1,50
Botafogo-RJ	15	6	5	4	25	23	1,67	1,53
Fluminense-RJ	17	5	3	9	22	29	1,29	1,71
Palmeiras-SP	15	3	3	9	15	28	1,00	1,87
Corinthians-SP	16	4	5	7	21	31	1,31	1,94

Mínimo de 8 partidas realizadas.




# ENCICLOPÉDIA 2019

CLUBES QUE O SÃO PAULO POSSUI MELHOR SALDO DE VITÓRIAS COMO VISITANTE NO BRASILEIRO (2003-2019)

CLUBE	J	V	D	SV	GM	GS	SG	%PG
Vitória-BA	10	7	3	4	19	12	7	70,0
Cruzeiro-MG	17	8	4	4	27	20	7	56,9
São Caetano-SP	4	3	0	3	3	0	3	83,3
Coritiba-PR	12	6	3	3	21	18	3	58,3
Santa Cruz-PE	2	2	0	2	5	2	3	100,0
G. Barueri/Prud.-SP	2	2	0	2	5	3	2	100,0
Guarani-SP	3	2	0	2	4	2	2	77,8
Paraná-PR	6	3	1	2	10	5	5	61,1
Sport-PE	9	4	2	2	12	9	3	55,6
Botafogo-RJ	15	6	4	2	25	23	2	51,1
América-RN	1	1	0	1	1	0	1	100,0
CSA-AL	1	1	0	1	2	1	1	100,0
Ipatinga-MG	1	1	0	1	3	1	2	100,0
Figueirense-SC	11	4	3	1	13	10	3	48,5
Vasco da Gama-RJ	14	5	4	1	18	14	4	47,6
Fortaleza-CE	4	2	2	0	3	2	1	50,0
Ponte Preta-SP	9	4	4	0	8	7	1	48,1
América-MG	3	1	1	0	4	3	1	44,4
Ceará-CE	4	1	1	0	3	3	0	41,7
Criciúma-SC	4	1	1	0	4	4	0	41,7

Permanece empatado com Avaí (6 jogos), Joinville, Santo André e Brasiense (1 jogo). Os demais são negativos.



# ENCICLOPÉDIA 2019

DESEMPENHO DO SÃO PAULO CONFORME A ORIGEM  
ESTADUAL DO CLUBE ADVERSÁRIO NO BRASILEIRO (2003-2019)

ESTADO	J	V	E	D	GM	GS	SG	%PG
São Paulo	140	60	40	40	190	170	20	52,4
Rio de Janeiro	126	53	37	36	188	143	45	51,9
Minas Gerais	74	36	21	17	113	74	39	58,1
Rio Grande do Sul	74	31	18	25	99	83	16	50,0
Paraná	68	28	21	19	99	78	21	51,5
Santa Catarina	56	26	19	11	77	45	32	57,7
Bahia	36	23	5	8	63	36	27	68,5
Goiás	32	14	4	14	41	43	-2	47,9
Pernambuco	32	22	5	5	58	20	38	74,0
Ceará	16	10	3	3	23	11	12	68,8
Pará	6	3	1	2	16	9	7	55,6
Alagoas	2	1	1	0	3	2	1	66,7
Distrito Federal	2	0	1	1	4	5	-1	16,7
Rio Grande do Norte	2	2	0	0	4	0	4	100,0

## MELHORES CAMPANHAS (mínimo 14 jogos)

Pernambuco	32	22	5	5	58	20	38	74,0
Ceará	16	10	3	3	23	11	12	68,8
Bahia	36	23	5	8	63	36	27	68,5
Minas Gerais	74	36	21	17	113	74	39	58,1
Santa Catarina	56	26	19	11	77	45	32	57,7
São Paulo	140	60	40	40	190	170	20	52,4
Rio de Janeiro	126	53	37	36	188	143	45	51,9
Paraná	68	28	21	19	99	78	21	51,5
Rio Grande do Sul	74	31	18	25	99	83	16	50,0
Goiás	32	14	4	14	41	43	-2	47,9



# ENCICLOPÉDIA 2019

DESEMPENHO DO SÃO PAULO COMO MANDANTE CONFORME A ORIGEM DO CLUBE ADVERSÁRIO NO BRASILEIRO (2003-2019)

ESTADO	J	V	E	D	GM	GS	SG	%PG
São Paulo	70	37	23	10	113	68	45	63,8
Rio de Janeiro	63	33	18	12	103	59	44	61,9
Minas Gerais	37	22	9	6	63	34	29	67,6
Rio Grande do Sul	37	21	8	8	60	32	28	64,0
Paraná	34	17	12	5	55	31	24	61,8
Santa Catarina	28	18	7	3	52	22	30	72,6
Bahia	18	14	3	1	35	12	23	83,3
Goiás	16	9	2	5	25	17	8	60,4
Pernambuco	16	14	2	0	37	2	35	91,7
Ceará	8	7	1	0	17	6	11	91,7
Pará	3	3	0	0	12	1	11	100,0
Alagoas	1	0	1	0	1	1	0	33,3
Distrito Federal	1	0	0	1	1	2	-1	0,0
Rio Grande do Norte	1	1	0	0	3	0	3	100,0

## MELHORES CAMPANHAS (mínimo 7 jogos)

Pernambuco	16	14	2	0	37	2	35	91,7
Ceará	8	7	1	0	17	6	11	91,7
Bahia	18	14	3	1	35	12	23	83,3
Santa Catarina	28	18	7	3	52	22	30	72,6
Minas Gerais	37	22	9	6	63	34	29	67,6
Rio Grande do Sul	37	21	8	8	60	32	28	64,0
São Paulo	70	37	23	10	113	68	45	63,8
Rio de Janeiro	63	33	18	12	103	59	44	61,9
Paraná	34	17	12	5	55	31	24	61,8
Goiás	16	9	2	5	25	17	8	60,4

# ENCICLOPÉDIA 2019

DESEMPENHO DO SÃO PAULO COMO VISITANTE CONFORME A ORIGEM DO CLUBE ADVERSÁRIO NO BRASILEIRO (2003-2019)

ESTADO	J	V	E	D	GM	GS	SG	%PG
São Paulo	70	37	23	10	113	68	45	63,8
Rio de Janeiro	63	33	18	12	103	59	44	61,9
Minas Gerais	37	22	9	6	63	34	29	67,6
Rio Grande do Sul	37	21	8	8	60	32	28	64,0
Paraná	34	17	12	5	55	31	24	61,8
Santa Catarina	28	18	7	3	52	22	30	72,6
Bahia	18	14	3	1	35	12	23	83,3
Pernambuco	16	14	2	0	37	2	35	91,7
Goiás	16	9	2	5	25	17	8	60,4
Ceará	8	7	1	0	17	6	11	91,7
Pará	3	3	0	0	12	1	11	100,0
Rio Grande do Norte	1	1	0	0	3	0	3	100,0
Alagoas	1	0	1	0	1	1	0	33,3
Distrito Federal	1	0	0	1	1	2	-1	0,0

## MELHORES CAMPANHAS (mínimo 7 jogos)

Pernambuco	16	8	3	5	21	18	3	56,3
Bahia	18	9	2	7	28	24	4	53,7
Minas Gerais	37	14	12	11	50	40	10	48,6
Ceará	8	3	2	3	6	5	1	45,8
Santa Catarina	28	8	12	8	25	23	2	42,9
Rio de Janeiro	63	20	19	24	85	84	1	41,8
Paraná	34	11	9	14	44	47	-3	41,2
São Paulo	70	23	17	30	77	102	-25	41,0
Rio Grande do Sul	37	10	10	17	39	51	-12	36,0
Goiás	16	5	2	9	16	26	-10	35,4

ENCICLOPÉDIA  
2019

ATLETAS COM MAIS JOGOS PELO SÃO PAULO  
NO CAMPEONATO BRASILEIRO (2003-2019)

C	JOGADOR	P	J	V	E	D	GM
1°	Rogério Ceni	GL	428	212	104	112	58
2°	Hernanes	MC	159	81	44	34	29
3°	Richarlyson	VL	147	77	36	34	6
4°	Luís Fabiano	AT	143	64	32	47	80
5°	Rodrigo Caio	VL	142	56	38	48	5
6°	Dagoberto	AT	140	72	38	30	35
7°	Souza	MC	133	69	37	27	15
8°	Reinaldo	LE	132	61	39	32	9
9°	Miranda	ZG	128	71	35	22	4
10°	Jorge Wagner	MC	125	66	35	24	13
11°	Jean	VL	116	57	31	28	7
12°	Diego Lugano	ZG	114	53	26	35	10
13°	Hudson	VL	114	51	34	29	2
14°	André Dias	ZG	109	65	30	14	6
15°	Denílson	VL	106	52	22	32	1
16°	PH Ganso	MC	106	52	23	31	9
17°	Danilo	MC	100	50	26	24	18
18°	Diego Tardelli	AT	91	44	18	29	18
19°	Wellington	VL	91	40	24	27	1
20°	Fabão	ZG	90	45	26	19	6

ENCICLOPÉDIA  
2019

ATLETAS COM MAIS GOLS PELO SÃO PAULO  
NO CAMPEONATO BRASILEIRO (2003-2019)

C	JOGADOR	P	J	V	E	D	GM
1°	Luís Fabiano	AT	143	64	32	47	80
2°	Rogério Ceni	GL	428	212	104	112	58
3°	Dagoberto	AT	140	72	38	30	35
4°	Hernanes	MC	159	81	44	34	29
5°	Borges	AT	84	45	23	16	29
6°	Alexandre Pato	AT	82	39	21	22	24
7°	Hugo	MC	77	45	19	13	21
8°	Lucas	MC	74	36	17	21	19
9°	Washington	AT	39	15	13	11	19
10°	Danilo	MC	100	50	26	24	18
11°	Diego Tardelli	AT	91	44	18	29	18
12°	Grafite	AT	44	23	10	11	17
13°	Souza	MC	133	69	37	27	15
14°	Alan Kardec	AT	47	24	10	13	15
15°	Jorge Wagner	MC	125	66	35	24	13
16°	Cicinho	LD	75	38	15	22	12
17°	Aloísio (2006)	AT	61	33	19	9	12
18°	Diego Souza	AT	32	15	12	5	12
19°	Ricardo Oliveira	AT	23	11	6	6	12
20°	Amoroso	AT	22	6	7	9	12

# ENCICLOPÉDIA 2019

ATLETAS COM MAIS VITÓRIAS PELO SÃO PAULO  
NO CAMPEONATO BRASILEIRO (2003-2019)

C	JOGADOR	P	J	V	E	D	GM
1°	Rogério Ceni	GL	428	212	104	112	58
2°	Hernanes	MC	159	81	44	34	29
3°	Richarlyson	VL	147	77	36	34	6
4°	Dagoberto	AT	140	72	38	30	35
5°	Miranda	ZG	128	71	35	22	4
6°	Souza	MC	133	69	37	27	15
7°	Jorge Wagner	MC	125	66	35	24	13
8°	André Dias	ZG	109	65	30	14	6
9°	Luís Fabiano	AT	143	64	32	47	80
10°	Reinaldo	LE	132	61	39	32	9
11°	Jean	VL	116	57	31	28	7
12°	Rodrigo Caio	VL	142	56	38	48	5
13°	Diego Lugano	ZG	114	53	26	35	10
14°	PH Ganso	MC	106	52	23	31	9
15°	Denílson	VL	106	52	22	32	1
16°	Junior	LE	89	51	23	15	4
17°	Hudson	VL	114	51	34	29	2
18°	Danilo	MC	100	50	26	24	18
19°	Borges	AT	84	45	23	16	29
20°	Hugo	MC	77	45	19	13	21

ENCICLOPÉDIA  
2019

ATLETAS COM MELHOR MÉDIA DE GOLS PELO  
SÃO PAULO NO CAMPEONATO BRASILEIRO (2003-2019)

C	JOGADOR	P	J	V	E	D	MM
1°	Luís Fabiano	AT	143	64	32	47	0,56
2°	Washington	AT	39	15	13	11	0,49
3°	Grafite	AT	44	23	10	11	0,39
4°	Diego Souza	AT	32	15	12	5	0,38
5°	Borges	AT	84	45	23	16	0,35
6°	Aloísio (2013)	AT	33	12	6	15	0,33
7°	Alan Kardec	AT	47	24	10	13	0,32
8°	Alexandre Pato	AT	82	39	21	22	0,29
9°	Hugo	MC	77	45	19	13	0,27
10°	Lenilson	MC	30	15	10	5	0,27
11°	Lucas	MC	74	36	17	21	0,26
12°	Dagoberto	AT	140	72	38	30	0,25
13°	Nene	MC	37	16	14	7	0,22
14°	Lucas Pratto	AT	35	12	9	14	0,20
15°	Diego Tardelli	AT	91	44	18	29	0,20
16°	Aloísio (2006)	AT	61	33	19	9	0,20
17°	Fábio Simplício	VL	48	22	13	13	0,19
18°	Hernanes	MC	159	81	44	34	0,18
19°	Cueva	MC	55	22	16	17	0,18
20°	Danilo	MC	100	50	26	24	0,18

Mínimo de 30 jogos



ENCICLOPÉDIA  
2019ATLETAS COM MELHOR APROVEITAMENTO PELO  
SÃO PAULO NO CAMPEONATO BRASILEIRO (2003-2019)

C	JOGADOR	P	J	V	E	D	%PG
1°	André Dias	ZG	109	65	30	14	68,81
2°	Leandro	AT	65	38	18	9	67,69
3°	Hugo	MC	77	45	19	13	66,67
4°	Junior	LE	89	51	23	15	65,92
5°	Josué	VL	72	42	15	15	65,28
6°	Breno	ZG	35	20	8	7	64,76
7°	Miranda	ZG	128	71	35	22	64,58
8°	Aloísio (2006)	AT	61	33	19	9	64,48
9°	Luan	MC	30	16	10	4	64,44
10°	Paulo Miranda	ZG	66	38	13	15	64,14
11°	Zé Luís	VL	52	28	14	10	62,82
12°	Borges	AT	84	45	23	16	62,70
13°	Souza	VL	41	22	11	8	62,60
14°	Thiago Ribeiro	AT	40	21	12	7	62,50
15°	Rodrigo	ZG	63	34	16	13	62,43
16°	Jorge Wagner	MC	125	66	35	24	62,13
17°	Alex Silva	ZG	66	35	18	13	62,12
18°	Gustavo Nery	LE	42	22	12	8	61,90
19°	Souza	MC	133	69	37	27	61,15
20°	Ilsinho	LD	48	26	10	12	61,11

Mínimo de 30 jogos




# ENCICLOPÉDIA 2019

## RECORDES E SÉRIES DOS JOGADORES E DO SÃO PAULO NO CAMPEONATO BRASILEIRO (2003-2019)

### RECORDES COLETIVOS

Maior série invicta:	18 jogos (20/08/08 - 07/12/08)
Maior série invicta como mandante:	32 jogos (25/05/08 - 07/10/09)
Maior série invicta como visitante:	13 jogos (03/06/07 - 30/09/07)
Maior série de vitórias:	7 jogos (22/07/07 - 11/08/07) 7 jogos (26/07/09 - 19/08/09)
Maior série de vitórias como mandante:	10 jogos (05/11/05 - 15/07/06)
Maior série de vitórias como visitante:	5 jogos (15/06/03 - 20/07/03)
Maior série de marcando gol:	22 jogos (30/03/03 - 27/07/03)
Maior série mandante marcando gol:	24 jogos (30/08/03 - 01/09/04)
Maior série visitante marcando gol:	17 jogos (30/03/03 - 24/09/03)
Maior série sem sofrer gol:	9 jogos (05/08/07 - 08/09/07)
Maior série mandante sem sofrer gol:	4 jogos (em 2008, 2009, 2012 e 2016/17)
Maior série visitante sem sofrer gol:	7 jogos (29/07/07 - 08/09/07)
Maior goleada:	7 a 0 no Paysandu, 28/09/04. Morumbi
Maior goleada como mandante:	7 a 0 no Paysandu, 28/09/04. Morumbi
Maior goleada como visitante:	6 a 1 no Flamengo, 16/10/05. Luso-Brasileiro
Maior público:	69.989 pagantes - 31/10/07 São Paulo 3 x 0 América-RN, Morumbi
Maior público como mandante:	69.989 pagantes - 31/10/07 São Paulo 3 x 0 América-RN, Morumbi
Maior público como visitante:	68.031 pagantes - 04/10/07 Flamengo 1 x 0 S]ao Paulo, Maracanã






# ENCICLOPÉDIA 2019

## RECORDES E SÉRIES DOS JOGADORES E DO SÃO PAULO NO CAMPEONATO BRASILEIRO (2003-2019)

Maior renda:	R\$ 3.353.610,00 - 18/08/19 São Paulo 1 x 0 Ceará, Morumbi
Maior renda como mandante:	R\$ 3.353.610,00 - 18/08/19 São Paulo 1 x 0 Ceará, Morumbi
Maior renda como visitante:	R\$ 3.541.963,25 - 28/09/19 Flamengo 0 x 0 São Paulo, Maracanã

### RECORDES INDIVIDUAIS


Mais jogos:	Rogério Ceni, 428
Mais jogos como mandante:	Rogério Ceni, 225
Mais jogos como visitante:	Rogério Ceni, 203
Mais jogos como titular:	Rogério Ceni, 428
Mais jogos como substituto:	Souza, 53
Goleiro com mais jogos:	Rogério Ceni, 428
Defensor com mais jogos:	Miranda, 128
Meio-campista com mais jogos:	Richarlyson, 147
Atacante com mais jogos:	Luis Fabiano, 143
Mais vitórias:	Rogério Ceni, 212
Mais vitórias como mandante:	Rogério Ceni, 135
Mais vitórias como visitante:	Rogério Ceni, 77
Mais vitórias como titular:	Rogério Ceni, 212
Mais vitórias como substituto:	Souza e Diego Tardelli, 26



# ENCICLOPÉDIA 2019

## RECORDES E SÉRIES DOS JOGADORES E DO SÃO PAULO NO CAMPEONATO BRASILEIRO (2003-2019)

Goleiro com mais vitórias:	Rogério Ceni, 212
Defensor com mais vitórias:	Miranda, 71
Meio-campista com mais vitórias:	Richarlyson, 77
Atacante com mais vitórias:	Dagoberto, 72
Mais jovem a entrar em campo:	Wellington, 6320 dias ou 17,3 anos 18/05/08, Atlético-PR 1x1 São Paulo
Mais jovem a marcar gol:	Breno, 6491 dias ou 17,77 anos 22/07/07, Cruzeiro 1x2 São Paulo
Mais velho a entrar em campo:	Rogério Ceni, 15.616 dias ou 42,75 anos 25/10/15, Coritiba 1x2 São Paulo
Mais velho a marcar gol:	Rogério Ceni, 15.542 dias ou 42,55 anos 12/08/15, Figueirense 0x2 São Paulo
Maior artilheiro:	Luis Fabiano, 80 gols
Maior artilheiro como mandante:	Luis Fabiano, 52 gols
Maior artilheiro como visitante:	Luis Fabiano, 28 gols
Maior artilheiro como titular:	Luis Fabiano, 79 gols
Maior artilheiro como substituto:	Diego Tardelli, 7 gols
Maior artilheiro como goleiro:	Rogério Ceni, 58 gols
Maior artilheiro como defensor:	Cicinho, 12 gols
Maior artilheiro como meio-campista:	Hernanes, 27 gols
Maior artilheiro como atacante:	Luis Fabiano, 80 gols
Mais jogos sem sofrer gol:	Rogério Ceni, 147 jogos
Mais jogos seguidos sem sofrer gol:	Rogério Ceni, 9 (05/08/07 - 08/09/07)
Mais minutos seguidos sem sofrer gol:	Rogério Ceni, 988 (05/08/07 - 15/09/07)



S ã O P A U L O F U T E B O L C L U B E

ENCICLOPÉDIA 2019  
VOLUME XXI

MICHAEL SERRA  
ARQUIVO HISTÓRICO  
SÃO PAULO FUTEBOL CLUBE

