

S ã O P A U L O F U T E B O L C L U B E

23

ENCICLOPÉDIA 2019  
VOLUME XXIII

O SÃO PAULO NO  
CAMPEONATO  
PAULISTA



SÃO PAULO FUTEBOL CLUBE

# ENCICLOPÉDIA 2019



# ENCICLOPÉDIA 2019

## CLASSIFICAÇÕES FINAIS E CAMPANHAS ANUAIS DO SÃO PAULO NO CAMPEONATO PAULISTA

ANO	C	PG	J	V	E	D	GM	GS	SG	%P	MM	MS
1930	2°	41	26	16	9	1	77	27	50	73,08	2,96	1,04
1931	1°	45	26	20	5	1	92	31	61	83,33	3,54	1,19
1932	2°	17	11	8	1	2	36	13	23	75,76	3,27	1,18
1933	2°	23	14	11	1	2	62	16	46	80,95	4,43	1,14
1934	2°	23	14	10	3	1	34	12	22	78,57	2,43	0,86
1935	N/D	-	0	0	0	0	0	0	0	0,00	0,00	0,00
1936	8°	16	20	7	2	11	27	34	-7	38,33	1,35	1,70
1937	7°	8	9	4	0	5	8	11	-3	44,44	0,89	1,22
1938	2°	14	10	6	2	2	30	13	17	66,67	3,00	1,30
1939	5°	21	20	10	1	9	41	28	13	51,67	2,05	1,40
1940	6°	19	20	9	1	10	42	41	1	46,67	2,10	2,05
1941	2°	31	20	13	5	2	55	32	23	73,33	2,75	1,60
1942	3°	32	20	15	2	3	77	28	49	78,33	3,85	1,40
1943	1°	33	20	15	3	2	63	22	41	80,00	3,15	1,10
1944	2°	29	20	13	3	4	69	32	37	70,00	3,45	1,60
1945	1°	36	20	17	2	1	70	20	50	88,33	3,50	1,00
1946	1°	37	20	17	3	0	62	20	42	90,00	3,10	1,00
1947	4°	25	20	7	10	3	48	27	21	51,67	2,40	1,35
1948	1°	34	20	16	2	2	54	19	35	83,33	2,70	0,95
1949	1°	36	22	16	4	2	70	23	47	78,79	3,18	1,05
1950	2°	31	22	13	5	4	55	27	28	66,67	2,50	1,23
1951	4°	37	28	17	3	8	46	34	12	64,29	1,64	1,21
1952	2°	46	30	21	4	5	66	31	35	74,44	2,20	1,03
1953	1°	50	28	24	2	2	70	21	49	88,10	2,50	0,75

ENCICLOPÉDIA  
2019CLASSIFICAÇÕES FINAIS E CAMPANHAS ANUAIS  
DO SÃO PAULO NO CAMPEONATO PAULISTA

ANO	C	PG	J	V	E	D	GM	GS	SG	%P	MM	MS
1954	3°	35	26	15	5	6	46	29	17	64,10	1,77	1,12
1955	3°	38	26	16	6	4	72	37	35	69,23	2,77	1,42
1956	2°	55	36	25	5	6	114	49	65	74,07	3,17	1,36
1957	1°	55	37	23	9	5	100	44	56	70,27	2,70	1,19
1958	2°	60	38	25	10	3	93	39	54	74,56	2,45	1,03
1959	4°	53	38	22	9	7	79	38	41	65,79	2,08	1,00
1960	8°	37	34	13	11	10	74	54	20	49,02	2,18	1,59
1961	3°	41	30	18	5	7	73	40	33	65,56	2,43	1,33
1962	2°	43	30	19	5	6	66	36	30	68,89	2,20	1,20
1963	2°	44	30	18	8	4	56	26	30	68,89	1,87	0,87
1964	5°	33	30	12	9	9	51	40	11	50,00	1,70	1,33
1965	5°	33	30	13	7	10	52	32	20	51,11	1,73	1,07
1966	5°	34	28	12	10	6	45	35	10	54,76	1,61	1,25
1967	2°	41	27	16	9	2	54	17	37	70,37	2,00	0,63
1968	4°	28	26	11	6	9	39	36	3	50,00	1,50	1,38
1969	3°	37	29	17	3	9	47	32	15	62,07	1,62	1,10
1970	1°	27	18	12	3	3	29	15	14	72,22	1,61	0,83
1971	1°	36	22	17	2	3	39	17	22	80,30	1,77	0,77
1972	2°	36	22	14	8	0	32	7	25	75,76	1,45	0,32
1973	8°	21	22	6	9	7	22	20	2	40,91	1,00	0,91
1974	4°	34	26	12	10	4	28	15	13	58,97	1,08	0,58
1975	1°	59	35	26	7	2	60	16	44	80,95	1,71	0,46
1976	7°	34	28	12	10	6	39	18	21	54,76	1,39	0,64
1977	4°	66	46	23	13	10	73	36	37	59,42	1,59	0,78

ENCICLOPÉDIA  
2019CLASSIFICAÇÕES FINAIS E CAMPANHAS ANUAIS  
DO SÃO PAULO NO CAMPEONATO PAULISTA

ANO	C	PG	J	V	E	D	GM	GS	SG	%P	MM	MS
1978	2°	63	52	24	15	13	61	48	13	55,77	1,17	0,92
1979	7°	47	43	16	15	12	46	38	8	48,84	1,07	0,88
1980	1°	57	44	22	13	9	55	32	23	59,85	1,25	0,73
1981	1°	68	56	28	12	16	82	45	37	57,14	1,46	0,80
1982	2°	55	40	23	9	8	64	36	28	65,00	1,60	0,90
1983	2°	66	48	24	18	6	70	39	31	62,50	1,46	0,81
1984	4°	51	38	19	13	6	52	25	27	61,40	1,37	0,66
1985	1°	58	42	23	12	7	72	29	43	64,29	1,71	0,69
1986	7°	42	38	11	20	7	50	36	14	46,49	1,32	0,95
1987	1°	52	42	17	18	7	61	42	19	54,76	1,45	1,00
1988	3°	32	25	13	6	6	43	26	17	60,00	1,72	1,04
1989	1°	42	29	14	11	4	37	16	21	60,92	1,28	0,55
1990	15°	36	33	13	10	10	41	26	15	49,49	1,24	0,79
1991	1°	54	34	21	12	1	66	27	39	73,53	1,94	0,79
1992	1°	52	34	21	9	4	63	29	34	70,59	1,85	0,85
1993	3°	47	36	20	7	9	67	30	37	62,04	1,86	0,83
1994	2°	41	30	16	9	5	66	38	28	63,33	2,20	1,27
1995	4°	61	36	17	10	9	51	35	16	56,48	1,42	0,97
1996	2°	55	30	16	7	7	54	35	19	61,11	1,80	1,17
1997	2°	47	26	12	11	3	56	28	28	60,26	2,15	1,08
1998	1°	34	14	11	1	2	40	15	25	80,95	2,86	1,07
1999	3°	40	18	12	4	2	47	23	24	74,07	2,61	1,28
2000	1°	46	20	14	4	2	45	22	23	76,67	2,25	1,10
2001	8°	24	15	6	3	6	32	26	6	46,67	2,13	1,73

# ENCICLOPÉDIA 2019

## CLASSIFICAÇÕES FINAIS E CAMPANHAS ANUAIS DO SÃO PAULO NO CAMPEONATO PAULISTA


ANO	C	PG	J	V	E	D	GM	GS	SG	%P	MM	MS
2002	N/D	-	0	0	0	0	0	0	0	0,00	0,00	0,00
2003	2°	20	11	6	2	3	29	14	15	60,61	2,64	1,27
2004	5°	25	10	8	1	1	21	7	14	83,33	2,10	0,70
2005	1°	45	19	14	3	2	49	21	28	78,95	2,58	1,11
2006	2°	42	19	13	3	3	46	21	25	73,68	2,42	1,11
2007	3°	45	21	13	6	2	43	19	24	71,43	2,05	0,90
2008	3°	41	21	12	5	4	33	25	8	65,08	1,57	1,19
2009	4°	40	21	12	4	5	34	21	13	63,49	1,62	1,00
2010	4°	36	21	11	3	7	43	25	18	57,14	2,05	1,19
2011	4°	44	21	14	2	5	41	21	20	69,84	1,95	1,00
2012	3°	46	21	14	4	3	47	25	22	73,02	2,24	1,19
2013	3°	45	21	14	3	4	35	18	17	71,43	1,67	0,86
2014	6°	28	16	8	4	4	28	15	13	58,33	1,75	0,94
2015	4°	35	17	11	2	4	34	12	22	68,63	2,00	0,71
2016	8°	22	16	6	4	6	18	18	0	45,83	1,13	1,13
2017	4°	27	16	7	6	3	33	23	10	56,25	2,06	1,44
2018	3°	23	16	7	2	7	15	13	2	47,92	0,94	0,81
2019	2°	24	18	6	6	6	17	13	4	44,44	0,94	0,72
TOTAL		3422	2302	1291	561	450	4524	2347	2177	64,21	1,97	1,02

ENCICLOPÉDIA  
2019CAMPANHAS ANUAIS DO SÃO PAULO COMO  
MANDANTE NO CAMPEONATO PAULISTA

ANO	J	V	E	D	GM	GS	SG	%P	MM	MS
1930	12	8	4	0	36	11	25	77,78	3,00	0,92
1931	13	10	3	0	46	16	30	84,62	3,54	1,23
1932	9	6	1	2	30	11	19	70,37	3,33	1,22
1933	7	6	0	1	38	7	31	85,71	5,43	1,00
1934	7	6	1	0	22	2	20	90,48	3,14	0,29
1935	0	0	0	0	0	0	0	0,00	0,00	0,00
1936	10	4	1	5	13	12	1	43,33	1,30	1,20
1937	1	1	0	0	3	1	2	100,00	3,00	1,00
1938	6	4	1	1	23	9	14	72,22	3,83	1,50
1939	10	7	0	3	28	11	17	70,00	2,80	1,10
1940	10	6	1	3	29	18	11	63,33	2,90	1,80
1941	10	7	2	1	28	14	14	76,67	2,80	1,40
1942	10	8	1	1	35	14	21	83,33	3,50	1,40
1943	10	5	3	2	31	13	18	60,00	3,10	1,30
1944	10	7	1	2	38	15	23	73,33	3,80	1,50
1945	10	10	0	0	41	8	33	100,00	4,10	0,80
1946	10	8	2	0	29	10	19	86,67	2,90	1,00
1947	10	4	4	2	33	18	15	53,33	3,30	1,80
1948	10	9	0	1	26	8	18	90,00	2,60	0,80
1949	11	9	2	0	39	10	29	87,88	3,55	0,91
1950	11	9	1	1	35	9	26	84,85	3,18	0,82
1951	14	12	0	2	30	12	18	85,71	2,14	0,86
1952	15	12	1	2	39	17	22	82,22	2,60	1,13
1953	14	13	1	0	41	11	30	95,24	2,93	0,79

ENCICLOPÉDIA  
2019CAMPANHAS ANUAIS DO SÃO PAULO COMO  
MANDANTE NO CAMPEONATO PAULISTA

ANO	J	V	E	D	GM	GS	SG	%P	MM	MS
1954	13	9	2	2	27	12	15	74,36	2,08	0,92
1955	13	11	1	1	49	20	29	87,18	3,77	1,54
1956	23	17	3	3	73	30	43	78,26	3,17	1,30
1957	23	16	5	2	72	26	46	76,81	3,13	1,13
1958	19	14	5	0	55	19	36	82,46	2,89	1,00
1959	19	15	2	2	53	16	37	82,46	2,79	0,84
1960	17	9	5	3	46	22	24	62,75	2,71	1,29
1961	15	13	1	1	51	17	34	88,89	3,40	1,13
1962	15	11	1	3	36	14	22	75,56	2,40	0,93
1963	15	12	2	1	41	14	27	84,44	2,73	0,93
1964	15	8	5	2	27	13	14	64,44	1,80	0,87
1965	15	9	3	3	38	15	23	66,67	2,53	1,00
1966	14	7	4	3	30	23	7	59,52	2,14	1,64
1967	13	9	4	0	34	8	26	79,49	2,62	0,62
1968	13	8	1	4	23	17	6	64,10	1,77	1,31
1969	14	10	1	3	29	17	12	73,81	2,07	1,21
1970	9	6	2	1	14	5	9	74,07	1,56	0,56
1971	11	9	1	1	22	8	14	84,85	2,00	0,73
1972	11	8	3	0	20	3	17	81,82	1,82	0,27
1973	11	5	6	0	15	6	9	63,64	1,36	0,55
1974	13	8	4	1	14	4	10	71,79	1,08	0,31
1975	18	15	3	0	38	7	31	88,89	2,11	0,39
1976	14	7	4	3	24	8	16	59,52	1,71	0,57
1977	22	13	6	3	38	12	26	68,18	1,73	0,55





ENCICLOPÉDIA  
2019CAMPANHAS ANUAIS DO SÃO PAULO COMO  
MANDANTE NO CAMPEONATO PAULISTA


ANO	J	V	E	D	GM	GS	SG	%P	MM	MS
1978	28	14	8	6	36	26	10	59,52	1,29	0,93
1979	22	10	6	6	27	22	5	54,55	1,23	1,00
1980	22	14	3	5	31	15	16	68,18	1,41	0,68
1981	28	16	5	7	43	18	25	63,10	1,54	0,64
1982	20	13	3	4	32	15	17	70,00	1,60	0,75
1983	24	16	7	1	36	10	26	76,39	1,50	0,42
1984	19	12	6	1	25	7	18	73,68	1,32	0,37
1985	21	17	3	1	47	9	38	85,71	2,24	0,43
1986	19	6	9	4	30	21	9	47,37	1,58	1,11
1987	21	9	11	1	31	16	15	60,32	1,48	0,76
1988	12	5	2	5	17	13	4	47,22	1,42	1,08
1989	14	9	4	1	21	7	14	73,81	1,50	0,50
1990	16	7	6	3	26	14	12	56,25	1,63	0,88
1991	17	13	3	1	33	12	21	82,35	1,94	0,71
1992	17	14	3	0	41	13	28	88,24	2,41	0,76
1993	19	15	2	2	45	10	35	82,46	2,37	0,53
1994	15	9	4	2	42	23	19	68,89	2,80	1,53
1995	18	8	4	6	25	21	4	51,85	1,39	1,17
1996	15	9	1	5	29	18	11	62,22	1,93	1,20
1997	13	7	6	0	33	12	21	69,23	2,54	0,92
1998	7	6	1	0	22	5	17	90,48	3,14	0,71
1999	9	6	3	0	27	12	15	77,78	3,00	1,33
2000	10	7	2	1	22	10	12	76,67	2,20	1,00
2001	4	3	0	1	11	6	5	75,00	2,75	1,50



# ENCICLOPÉDIA 2019


## CAMPANHAS ANUAIS DO SÃO PAULO COMO MANDANTE NO CAMPEONATO PAULISTA

ANO	J	V	E	D	GM	GS	SG	%P	MM	MS
2002	0	0	0	0	0	0	0	0,00	0,00	0,00
2003	6	3	2	1	20	8	12	61,11	3,33	1,33
2004	5	3	1	1	8	2	6	66,67	1,60	0,40
2005	10	9	0	1	29	7	22	90,00	2,90	0,70
2006	10	7	2	1	26	11	15	76,67	2,60	1,10
2007	11	8	2	1	22	10	12	78,79	2,00	0,91
2008	11	8	3	0	22	11	11	81,82	2,00	1,00
2009	11	7	2	2	19	10	9	69,70	1,73	0,91
2010	11	8	0	3	31	11	20	72,73	2,82	1,00
2011	12	8	2	2	22	8	14	72,22	1,83	0,67
2012	12	9	2	1	28	11	17	80,56	2,33	0,92
2013	12	7	3	2	17	8	9	66,67	1,42	0,67
2014	9	5	3	1	18	5	13	66,67	2,00	0,56
2015	9	8	0	1	23	3	20	88,89	2,56	0,33
2016	8	6	0	2	13	6	7	75,00	1,63	0,75
2017	8	4	3	1	21	11	10	62,50	2,63	1,38
2018	8	5	2	1	9	2	7	70,83	1,13	0,25
2019	9	3	4	2	8	5	3	48,15	0,89	0,56
TOTAL	1167	773	237	157	2650	1057	1593	73,01	2,27	0,91




ENCICLOPÉDIA  
2019CAMPANHAS ANUAIS DO SÃO PAULO COMO  
VISITANTE NO CAMPEONATO PAULISTA

ANO	J	V	E	D	GM	GS	SG	%P	MM	MS
1930	14	8	5	1	41	16	25	69,05	2,93	1,14
1931	13	10	2	1	46	15	31	82,05	3,54	1,15
1932	2	2	0	0	6	2	4	100,00	3,00	1,00
1933	7	5	1	1	24	9	15	76,19	3,43	1,29
1934	7	4	2	1	12	10	2	66,67	1,71	1,43
1935	0	0	0	0	0	0	0	0,00	0,00	0,00
1936	10	3	1	6	14	22	-8	33,33	1,40	2,20
1937	8	3	0	5	5	10	-5	37,50	0,63	1,25
1938	4	2	1	1	7	4	3	58,33	1,75	1,00
1939	10	3	1	6	13	17	-4	33,33	1,30	1,70
1940	10	3	0	7	13	23	-10	30,00	1,30	2,30
1941	10	6	3	1	27	18	9	70,00	2,70	1,80
1942	10	7	1	2	42	14	28	73,33	4,20	1,40
1943	10	10	0	0	32	9	23	100,00	3,20	0,90
1944	10	6	2	2	31	17	14	66,67	3,10	1,70
1945	10	7	2	1	29	12	17	76,67	2,90	1,20
1946	10	9	1	0	33	10	23	93,33	3,30	1,00
1947	10	3	6	1	15	9	6	50,00	1,50	0,90
1948	10	7	2	1	28	11	17	76,67	2,80	1,10
1949	11	7	2	2	31	13	18	69,70	2,82	1,18
1950	11	4	4	3	20	18	2	48,48	1,82	1,64
1951	14	5	3	6	16	22	-6	42,86	1,14	1,57
1952	15	9	3	3	27	14	13	66,67	1,80	0,93
1953	14	11	1	2	29	10	19	80,95	2,07	0,71



ENCICLOPÉDIA  
2019CAMPANHAS ANUAIS DO SÃO PAULO COMO  
VISITANTE NO CAMPEONATO PAULISTA

ANO	J	V	E	D	GM	GS	SG	%P	MM	MS
1954	13	6	3	4	19	17	2	53,85	1,46	1,31
1955	13	5	5	3	23	17	6	51,28	1,77	1,31
1956	13	8	2	3	41	19	22	66,67	3,15	1,46
1957	14	7	4	3	28	18	10	59,52	2,00	1,29
1958	19	11	5	3	38	20	18	66,67	2,00	1,05
1959	19	7	7	5	26	22	4	49,12	1,37	1,16
1960	17	4	6	7	28	32	-4	35,29	1,65	1,88
1961	15	5	4	6	22	23	-1	42,22	1,47	1,53
1962	15	8	4	3	30	22	8	62,22	2,00	1,47
1963	15	6	6	3	15	12	3	53,33	1,00	0,80
1964	15	4	4	7	24	27	-3	35,56	1,60	1,80
1965	15	4	4	7	14	17	-3	35,56	0,93	1,13
1966	14	5	6	3	15	12	3	50,00	1,07	0,86
1967	14	7	5	2	20	9	11	61,90	1,43	0,64
1968	13	3	5	5	16	19	-3	35,90	1,23	1,46
1969	15	7	2	6	18	15	3	51,11	1,20	1,00
1970	9	6	1	2	15	10	5	70,37	1,67	1,11
1971	11	8	1	2	17	9	8	75,76	1,55	0,82
1972	11	6	5	0	12	4	8	69,70	1,09	0,36
1973	11	1	3	7	7	14	-7	18,18	0,64	1,27
1974	13	4	6	3	14	11	3	46,15	1,08	0,85
1975	17	11	4	2	22	9	13	72,55	1,29	0,53
1976	14	5	6	3	15	10	5	50,00	1,07	0,71
1977	24	10	7	7	35	24	11	51,39	1,46	1,00
1978	24	10	7	7	25	22	3	51,39	1,04	0,92



# ENCICLOPÉDIA 2019

## CAMPANHAS ANUAIS DO SÃO PAULO COMO VISITANTE NO CAMPEONATO PAULISTA

ANO	J	V	E	D	GM	GS	SG	%P	MM	MS
1979	21	6	9	6	19	16	3	42,86	0,90	0,76
1980	22	8	10	4	24	17	7	51,52	1,09	0,77
1981	28	12	7	9	39	27	12	51,19	1,39	0,96
1982	20	10	6	4	32	21	11	60,00	1,60	1,05
1983	24	8	11	5	34	29	5	48,61	1,42	1,21
1984	19	7	7	5	27	18	9	49,12	1,42	0,95
1985	21	6	9	6	25	20	5	42,86	1,19	0,95
1986	19	5	11	3	20	15	5	45,61	1,05	0,79
1987	21	8	7	6	30	26	4	49,21	1,43	1,24
1988	13	8	4	1	26	13	13	71,79	2,00	1,00
1989	15	5	7	3	16	9	7	48,89	1,07	0,60
1990	17	6	4	7	15	12	3	43,14	0,88	0,71
1991	17	8	9	0	33	15	18	64,71	1,94	0,88
1992	17	7	6	4	22	16	6	52,94	1,29	0,94
1993	17	5	5	7	22	20	2	39,22	1,29	1,18
1994	15	7	5	3	24	15	9	57,78	1,60	1,00
1995	18	9	6	3	26	14	12	61,11	1,44	0,78
1996	15	7	6	2	25	17	8	60,00	1,67	1,13
1997	13	5	5	3	23	16	7	51,28	1,77	1,23
1998	7	5	0	2	18	10	8	71,43	2,57	1,43
1999	9	6	1	2	20	11	9	70,37	2,22	1,22
2000	10	7	2	1	23	12	11	76,67	2,30	1,20
2001	11	3	3	5	21	20	1	36,36	1,91	1,82
2002	0	0	0	0	0	0	0	0,00	0,00	0,00
2003	5	3	0	2	9	6	3	60,00	1,80	1,20

# ENCICLOPÉDIA 2019

## CAMPANHAS ANUAIS DO SÃO PAULO COMO VISITANTE NO CAMPEONATO PAULISTA

ANO	J	V	E	D	GM	GS	SG	%P	MM	MS
2004	5	5	0	0	13	5	8	100,00	2,60	1,00
2005	9	5	3	1	20	14	6	66,67	2,22	1,56
2006	9	6	1	2	20	10	10	70,37	2,22	1,11
2007	10	5	4	1	21	9	12	63,33	2,10	0,90
2008	10	4	2	4	11	14	-3	46,67	1,10	1,40
2009	10	5	2	3	15	11	4	56,67	1,50	1,10
2010	10	3	3	4	12	14	-2	40,00	1,20	1,40
2011	9	6	0	3	19	13	6	66,67	2,11	1,44
2012	9	5	2	2	19	14	5	62,96	2,11	1,56
2013	9	7	0	2	18	10	8	77,78	2,00	1,11
2014	7	3	1	3	10	10	0	47,62	1,43	1,43
2015	8	3	2	3	11	9	2	45,83	1,38	1,13
2016	8	0	4	4	5	12	-7	16,67	0,63	1,50
2017	8	3	3	2	12	12	0	50,00	1,50	1,50
2018	8	2	0	6	6	11	-5	25,00	0,75	1,38
2019	9	3	2	4	9	8	1	40,74	1,00	0,89
TOTAL	1135	518	324	293	1874	1290	584	55,15	1,65	1,14

# ENCICLOPÉDIA 2019

## MELHORES TEMPORADAS DO SÃO PAULO NO CAMPEONATO PAULISTA

### EM APROVEITAMENTO DE PONTOS

ANO	C	PG	J	V	E	D	GM	GS	SG	%P	MM	MS
1946	1º	37	20	17	3	0	62	20	42	90,00	3,10	1,00
1945	1º	36	20	17	2	1	70	20	50	88,33	3,50	1,00
1953	1º	50	28	24	2	2	70	21	49	88,10	2,50	0,75
1931	1º	45	26	20	5	1	92	31	61	83,33	3,54	1,19
1948	1º	34	20	16	2	2	54	19	35	83,33	2,70	0,95
2004	5º	25	10	8	1	1	21	7	14	83,33	2,10	0,70
1933	2º	23	14	11	1	2	62	16	46	80,95	4,43	1,14
1975	1º	59	35	26	7	2	60	16	44	80,95	1,71	0,46
1998	1º	34	14	11	1	2	40	15	25	80,95	2,86	1,07
1971	1º	36	22	17	2	3	39	17	22	80,30	1,77	0,77

### EM NÚMERO DE VITÓRIAS

ANO	C	PG	J	V	E	D	GM	GS	SG	%P	MM	MS
1981	1º	68	56	28	12	16	82	45	37	57,14	1,46	0,80
1975	1º	59	35	26	7	2	60	16	44	80,95	1,71	0,46
1958	2º	60	38	25	10	3	93	39	54	74,56	2,45	1,03
1956	2º	55	36	25	5	6	114	49	65	74,07	3,17	1,36
1953	1º	50	28	24	2	2	70	21	49	88,10	2,50	0,75
1983	2º	66	48	24	18	6	70	39	31	62,50	1,46	0,81
1978	2º	63	52	24	15	13	61	48	13	55,77	1,17	0,92
1957	1º	55	37	23	9	5	100	44	56	70,27	2,70	1,19
1982	2º	55	40	23	9	8	64	36	28	65,00	1,60	0,90
1985	1º	58	42	23	12	7	72	29	43	64,29	1,71	0,69

# ENCICLOPÉDIA 2019

## MELHORES TEMPORADAS DO SÃO PAULO NO CAMPEONATO PAULISTA

### EM MÉDIA DE GOLS MARCADOS

ANO	C	PG	J	V	E	D	GM	GS	SG	%P	MM	MS
1933	2°	23	14	11	1	2	62	16	46	80,95	4,43	1,14
1942	3°	32	20	15	2	3	77	28	49	78,33	3,85	1,40
1931	1°	45	26	20	5	1	92	31	61	83,33	3,54	1,19
1945	1°	36	20	17	2	1	70	20	50	88,33	3,50	1,00
1944	2°	29	20	13	3	4	69	32	37	70,00	3,45	1,60
1932	2°	17	11	8	1	2	36	13	23	75,76	3,27	1,18
1949	1°	36	22	16	4	2	70	23	47	78,79	3,18	1,05
1956	2°	55	36	25	5	6	114	49	65	74,07	3,17	1,36
1943	1°	33	20	15	3	2	63	22	41	80,00	3,15	1,10
1946	1°	37	20	17	3	0	62	20	42	90,00	3,10	1,00

### EM MÉDIA DE GOLS SOFRIDOS

ANO	C	PG	J	V	E	D	GM	GS	SG	%P	MM	MS
1972	2°	36	22	14	8	0	32	7	25	75,76	1,45	0,32
1975	1°	59	35	26	7	2	60	16	44	80,95	1,71	0,46
1989	1°	42	29	14	11	4	37	16	21	60,92	1,28	0,55
1974	4°	34	26	12	10	4	28	15	13	58,97	1,08	0,58
1967	2°	41	27	16	9	2	54	17	37	70,37	2,00	0,63
1976	7°	34	28	12	10	6	39	18	21	54,76	1,39	0,64
1984	4°	51	38	19	13	6	52	25	27	61,40	1,37	0,66
1985	1°	58	42	23	12	7	72	29	43	64,29	1,71	0,69
2004	5°	25	10	8	1	1	21	7	14	83,33	2,10	0,70
2015	4°	35	17	11	2	4	34	12	22	68,63	2,00	0,71



ENCICLOPÉDIA  
2019MELHORES TEMPORADAS DO  
SÃO PAULO NO CAMPEONATO PAULISTA

## NO TOTAL DE GOLS MARCADOS

ANO	C	PG	J	V	E	D	GM	GS	SG	%P	MM	MS
1956	2°	55	36	25	5	6	114	49	65	74,07	3,17	1,36
1957	1°	55	37	23	9	5	100	44	56	70,27	2,70	1,19
1958	2°	60	38	25	10	3	93	39	54	74,56	2,45	1,03
1931	1°	45	26	20	5	1	92	31	61	83,33	3,54	1,19
1981	1°	68	56	28	12	16	82	45	37	57,14	1,46	0,80
1959	4°	53	38	22	9	7	79	38	41	65,79	2,08	1,00
1930	2°	41	26	16	9	1	77	27	50	73,08	2,96	1,04
1942	3°	32	20	15	2	3	77	28	49	78,33	3,85	1,40
1960	8°	37	34	13	11	10	74	54	20	49,02	2,18	1,59
1977	4°	66	46	23	13	10	73	36	37	59,42	1,59	0,78

## NO TOTAL DE GOLS SOFRIDOS

ANO	C	PG	J	V	E	D	GM	GS	SG	%P	MM	MS
1972	2°	36	22	14	8	0	32	7	25	75,76	1,45	0,32
2004	5°	25	10	8	1	1	21	7	14	83,33	2,10	0,70
1937	7°	8	9	4	0	5	8	11	-3	44,44	0,89	1,22
2015	4°	35	17	11	2	4	34	12	22	68,63	2,00	0,71
1934	2°	23	14	10	3	1	34	12	22	78,57	2,43	0,86
1932	2°	17	11	8	1	2	36	13	23	75,76	3,27	1,18
1938	2°	14	10	6	2	2	30	13	17	66,67	3,00	1,30
2019	2°	24	18	6	6	6	17	13	4	44,44	0,94	0,72
2018	3°	23	16	7	2	7	15	13	2	47,92	0,94	0,81
2003	2°	20	11	6	2	3	29	14	15	60,61	2,64	1,27

ENCICLOPÉDIA  
2019MELHORES TEMPORADAS DO  
SÃO PAULO NO CAMPEONATO PAULISTA

## EM NÚMERO DE DERROTAS

ANO	C	PG	J	V	E	D	GM	GS	SG	%P	MM	MS
1972	2°	36	22	14	8	0	32	7	25	75,76	1,45	0,32
1946	1°	37	20	17	3	0	62	20	42	90,00	3,10	1,00
1991	1°	54	34	21	12	1	66	27	39	73,53	1,94	0,79
1930	2°	41	26	16	9	1	77	27	50	73,08	2,96	1,04
1931	1°	45	26	20	5	1	92	31	61	83,33	3,54	1,19
1945	1°	36	20	17	2	1	70	20	50	88,33	3,50	1,00
1934	2°	23	14	10	3	1	34	12	22	78,57	2,43	0,86
2004	5°	25	10	8	1	1	21	7	14	83,33	2,10	0,70
1975	1°	59	35	26	7	2	60	16	44	80,95	1,71	0,46
1953	1°	50	28	24	2	2	70	21	49	88,10	2,50	0,75

## NO SALDO DE GOLS

ANO	C	PG	J	V	E	D	GM	GS	SG	%P	MM	MS
1956	2°	55	36	25	5	6	114	49	65	74,07	3,17	1,36
1931	1°	45	26	20	5	1	92	31	61	83,33	3,54	1,19
1957	1°	55	37	23	9	5	100	44	56	70,27	2,70	1,19
1958	2°	60	38	25	10	3	93	39	54	74,56	2,45	1,03
1930	2°	41	26	16	9	1	77	27	50	73,08	2,96	1,04
1945	1°	36	20	17	2	1	70	20	50	88,33	3,50	1,00
1953	1°	50	28	24	2	2	70	21	49	88,10	2,50	0,75
1942	3°	32	20	15	2	3	77	28	49	78,33	3,85	1,40
1949	1°	36	22	16	4	2	70	23	47	78,79	3,18	1,05
1933	2°	23	14	11	1	2	62	16	46	80,95	4,43	1,14

# ENCICLOPÉDIA 2019

## MELHORES TEMPORADAS DO SÃO PAULO COMO MANDANTE NO CAMPEONATO PAULISTA

### EM APROVEITAMENTO DE PONTOS

ANO	J	V	E	D	GM	GS	SG	%P	MM	MS
1945	10	10	0	0	41	8	33	100,00	4,10	0,80
1953	14	13	1	0	41	11	30	95,24	2,93	0,79
1998	7	6	1	0	22	5	17	90,48	3,14	0,71
1934	7	6	1	0	22	2	20	90,48	3,14	0,29
1948	10	9	0	1	26	8	18	90,00	2,60	0,80
2005	10	9	0	1	29	7	22	90,00	2,90	0,70
1975	18	15	3	0	38	7	31	88,89	2,11	0,39
1961	15	13	1	1	51	17	34	88,89	3,40	1,13
2015	9	8	0	1	23	3	20	88,89	2,56	0,33
1992	17	14	3	0	41	13	28	88,24	2,41	0,76

### EM NÚMERO DE VITÓRIAS

ANO	J	V	E	D	GM	GS	SG	%P	MM	MS
1985	21	17	3	1	47	9	38	85,71	2,24	0,43
1956	23	17	3	3	73	30	43	78,26	3,17	1,30
1957	23	16	5	2	72	26	46	76,81	3,13	1,13
1983	24	16	7	1	36	10	26	76,39	1,50	0,42
1981	28	16	5	7	43	18	25	63,10	1,54	0,64
1975	18	15	3	0	38	7	31	88,89	2,11	0,39
1959	19	15	2	2	53	16	37	82,46	2,79	0,84
1993	19	15	2	2	45	10	35	82,46	2,37	0,53
1992	17	14	3	0	41	13	28	88,24	2,41	0,76
1958	19	14	5	0	55	19	36	82,46	2,89	1,00

# ENCICLOPÉDIA 2019


## MELHORES TEMPORADAS DO SÃO PAULO COMO MANDANTE NO CAMPEONATO PAULISTA

### EM MÉDIA DE GOLS MARCADOS

ANO	J	V	E	D	GM	GS	SG	%P	MM	MS
1933	7	6	0	1	38	7	31	85,71	5,43	1,00
1945	10	10	0	0	41	8	33	100,00	4,10	0,80
1938	6	4	1	1	23	9	14	72,22	3,83	1,50
1944	10	7	1	2	38	15	23	73,33	3,80	1,50
1955	13	11	1	1	49	20	29	87,18	3,77	1,54
1949	11	9	2	0	39	10	29	87,88	3,55	0,91
1931	13	10	3	0	46	16	30	84,62	3,54	1,23
1942	10	8	1	1	35	14	21	83,33	3,50	1,40
1961	15	13	1	1	51	17	34	88,89	3,40	1,13
2003	6	3	2	1	20	8	12	61,11	3,33	1,33

### EM MÉDIA DE GOLS SOFRIDOS

ANO	J	V	E	D	GM	GS	SG	%P	MM	MS
2018	8	5	2	1	9	2	7	70,83	1,13	0,25
1972	11	8	3	0	20	3	17	81,82	1,82	0,27
1934	7	6	1	0	22	2	20	90,48	3,14	0,29
1974	13	8	4	1	14	4	10	71,79	1,08	0,31
2015	9	8	0	1	23	3	20	88,89	2,56	0,33
1984	19	12	6	1	25	7	18	73,68	1,32	0,37
1975	18	15	3	0	38	7	31	88,89	2,11	0,39
2004	5	3	1	1	8	2	6	66,67	1,60	0,40
1983	24	16	7	1	36	10	26	76,39	1,50	0,42
1985	21	17	3	1	47	9	38	85,71	2,24	0,43



# ENCICLOPÉDIA 2019


## MELHORES TEMPORADAS DO SÃO PAULO COMO MANDANTE NO CAMPEONATO PAULISTA

### NO TOTAL DE GOLS MARCADOS

ANO	J	V	E	D	GM	GS	SG	%P	MM	MS
1956	23	17	3	3	73	30	43	78,26	3,17	1,30
1957	23	16	5	2	72	26	46	76,81	3,13	1,13
1958	19	14	5	0	55	19	36	82,46	2,89	1,00
1959	19	15	2	2	53	16	37	82,46	2,79	0,84
1961	15	13	1	1	51	17	34	88,89	3,40	1,13
1955	13	11	1	1	49	20	29	87,18	3,77	1,54
1985	21	17	3	1	47	9	38	85,71	2,24	0,43
1931	13	10	3	0	46	16	30	84,62	3,54	1,23
1960	17	9	5	3	46	22	24	62,75	2,71	1,29
1993	19	15	2	2	45	10	35	82,46	2,37	0,53

### NO TOTAL DE GOLS SOFRIDOS

ANO	J	V	E	D	GM	GS	SG	%P	MM	MS
2018	8	5	2	1	9	2	7	70,83	1,13	0,25
1934	7	6	1	0	22	2	20	90,48	3,14	0,29
2004	5	3	1	1	8	2	6	66,67	1,60	0,40
1972	11	8	3	0	20	3	17	81,82	1,82	0,27
2015	9	8	0	1	23	3	20	88,89	2,56	0,33
1974	13	8	4	1	14	4	10	71,79	1,08	0,31
2014	9	5	3	1	18	5	13	66,67	2,00	0,56
1970	9	6	2	1	14	5	9	74,07	1,56	0,56
2019	9	3	4	2	8	5	3	48,15	0,89	0,56
1998	7	6	1	0	22	5	17	90,48	3,14	0,71



# ENCICLOPÉDIA 2019


## MELHORES TEMPORADAS DO SÃO PAULO COMO MANDANTE NO CAMPEONATO PAULISTA

### EM NÚMERO DE DERROTAS

ANO	J	V	E	D	GM	GS	SG	%P	MM	MS
1958	19	14	5	0	55	19	36	82,46	2,89	1,00
1975	18	15	3	0	38	7	31	88,89	2,11	0,39
1992	17	14	3	0	41	13	28	88,24	2,41	0,76
1953	14	13	1	0	41	11	30	95,24	2,93	0,79
1967	13	9	4	0	34	8	26	79,49	2,62	0,62
1997	13	7	6	0	33	12	21	69,23	2,54	0,92
1931	13	10	3	0	46	16	30	84,62	3,54	1,23
1930	12	8	4	0	36	11	25	77,78	3,00	0,92
1972	11	8	3	0	20	3	17	81,82	1,82	0,27
1973	11	5	6	0	15	6	9	63,64	1,36	0,55

### NO SALDO DE GOLS

ANO	J	V	E	D	GM	GS	SG	%P	MM	MS
1957	23	16	5	2	72	26	46	76,81	3,13	1,13
1956	23	17	3	3	73	30	43	78,26	3,17	1,30
1985	21	17	3	1	47	9	38	85,71	2,24	0,43
1959	19	15	2	2	53	16	37	82,46	2,79	0,84
1958	19	14	5	0	55	19	36	82,46	2,89	1,00
1993	19	15	2	2	45	10	35	82,46	2,37	0,53
1961	15	13	1	1	51	17	34	88,89	3,40	1,13
1945	10	10	0	0	41	8	33	100,00	4,10	0,80
1933	7	6	0	1	38	7	31	85,71	5,43	1,00
1975	18	15	3	0	38	7	31	88,89	2,11	0,39



# ENCICLOPÉDIA 2019

## MELHORES TEMPORADAS DO SÃO PAULO COMO VISITANTE NO CAMPEONATO PAULISTA

### EM APROVEITAMENTO DE PONTOS

ANO	J	V	E	D	GM	GS	SG	%P	MM	MS
1943	10	10	0	0	32	9	23	100,00	3,20	0,90
2004	5	5	0	0	13	5	8	100,00	2,60	1,00
1946	10	9	1	0	33	10	23	93,33	3,30	1,00
1931	13	10	2	1	46	15	31	82,05	3,54	1,15
1953	14	11	1	2	29	10	19	80,95	2,07	0,71
2013	9	7	0	2	18	10	8	77,78	2,00	1,11
1945	10	7	2	1	29	12	17	76,67	2,90	1,20
1948	10	7	2	1	28	11	17	76,67	2,80	1,10
2000	10	7	2	1	23	12	11	76,67	2,30	1,20
1933	7	5	1	1	24	9	15	76,19	3,43	1,29

### EM NÚMERO DE VITÓRIAS

ANO	J	V	E	D	GM	GS	SG	%P	MM	MS
1981	28	12	7	9	39	27	12	51,19	1,39	0,96
1953	14	11	1	2	29	10	19	80,95	2,07	0,71
1975	17	11	4	2	22	9	13	72,55	1,29	0,53
1958	19	11	5	3	38	20	18	66,67	2,00	1,05
1943	10	10	0	0	32	9	23	100,00	3,20	0,90
1931	13	10	2	1	46	15	31	82,05	3,54	1,15
1982	20	10	6	4	32	21	11	60,00	1,60	1,05
1977	24	10	7	7	35	24	11	51,39	1,46	1,00
1978	24	10	7	7	25	22	3	51,39	1,04	0,92
1946	10	9	1	0	33	10	23	93,33	3,30	1,00

# ENCICLOPÉDIA 2019


## MELHORES TEMPORADAS DO SÃO PAULO COMO VISITANTE NO CAMPEONATO PAULISTA

### EM MÉDIA DE GOLS MARCADOS

ANO	J	V	E	D	GM	GS	SG	%P	MM	MS
1942	10	7	1	2	42	14	28	73,33	4,20	1,40
1931	13	10	2	1	46	15	31	82,05	3,54	1,15
1933	7	5	1	1	24	9	15	76,19	3,43	1,29
1946	10	9	1	0	33	10	23	93,33	3,30	1,00
1943	10	10	0	0	32	9	23	100,00	3,20	0,90
1956	13	8	2	3	41	19	22	66,67	3,15	1,46
1944	10	6	2	2	31	17	14	66,67	3,10	1,70
1930	14	8	5	1	41	16	25	69,05	2,93	1,14
1945	10	7	2	1	29	12	17	76,67	2,90	1,20
1949	11	7	2	2	31	13	18	69,70	2,82	1,18

### EM MÉDIA DE GOLS SOFRIDOS

ANO	J	V	E	D	GM	GS	SG	%P	MM	MS
1972	11	6	5	0	12	4	8	69,70	1,09	0,36
1975	17	11	4	2	22	9	13	72,55	1,29	0,53
1989	15	5	7	3	16	9	7	48,89	1,07	0,60
1967	14	7	5	2	20	9	11	61,90	1,43	0,64
1990	17	6	4	7	15	12	3	43,14	0,88	0,71
1953	14	11	1	2	29	10	19	80,95	2,07	0,71
1976	14	5	6	3	15	10	5	50,00	1,07	0,71
1979	21	6	9	6	19	16	3	42,86	0,90	0,76
1980	22	8	10	4	24	17	7	51,52	1,09	0,77
1995	18	9	6	3	26	14	12	61,11	1,44	0,78





# ENCICLOPÉDIA 2019

## MELHORES TEMPORADAS DO SÃO PAULO COMO VISITANTE NO CAMPEONATO PAULISTA

### NO TOTAL DE GOLS MARCADOS

ANO	J	V	E	D	GM	GS	SG	%P	MM	MS
1931	13	10	2	1	46	15	31	82,05	3,54	1,15
1942	10	7	1	2	42	14	28	73,33	4,20	1,40
1956	13	8	2	3	41	19	22	66,67	3,15	1,46
1930	14	8	5	1	41	16	25	69,05	2,93	1,14
1981	28	12	7	9	39	27	12	51,19	1,39	0,96
1958	19	11	5	3	38	20	18	66,67	2,00	1,05
1977	24	10	7	7	35	24	11	51,39	1,46	1,00
1983	24	8	11	5	34	29	5	48,61	1,42	1,21
1946	10	9	1	0	33	10	23	93,33	3,30	1,00
1991	17	8	9	0	33	15	18	64,71	1,94	0,88

### NO TOTAL DE GOLS SOFRIDOS

ANO	J	V	E	D	GM	GS	SG	%P	MM	MS
1972	11	6	5	0	12	4	8	69,70	1,09	0,36
1938	4	2	1	1	7	4	3	58,33	1,75	1,00
2004	5	5	0	0	13	5	8	100,00	2,60	1,00
2003	5	3	0	2	9	6	3	60,00	1,80	1,20
2019	9	3	2	4	9	8	1	40,74	1,00	0,89
1975	17	11	4	2	22	9	13	72,55	1,29	0,53
1989	15	5	7	3	16	9	7	48,89	1,07	0,60
1967	14	7	5	2	20	9	11	61,90	1,43	0,64
1971	11	8	1	2	17	9	8	75,76	1,55	0,82
1943	10	10	0	0	32	9	23	100,00	3,20	0,90

# ENCICLOPÉDIA 2019


## MELHORES TEMPORADAS DO SÃO PAULO COMO VISITANTE NO CAMPEONATO PAULISTA

### EM NÚMERO DE DERROTAS

ANO	J	V	E	D	GM	GS	SG	%P	MM	MS
1991	17	8	9	0	33	15	18	64,71	1,94	0,88
1972	11	6	5	0	12	4	8	69,70	1,09	0,36
1946	10	9	1	0	33	10	23	93,33	3,30	1,00
1943	10	10	0	0	32	9	23	100,00	3,20	0,90
2004	5	5	0	0	13	5	8	100,00	2,60	1,00
1930	14	8	5	1	41	16	25	69,05	2,93	1,14
1931	13	10	2	1	46	15	31	82,05	3,54	1,15
1988	13	8	4	1	26	13	13	71,79	2,00	1,00
1945	10	7	2	1	29	12	17	76,67	2,90	1,20
1948	10	7	2	1	28	11	17	76,67	2,80	1,10

### NO SALDO DE GOLS

ANO	J	V	E	D	GM	GS	SG	%P	MM	MS
1931	13	10	2	1	46	15	31	82,05	3,54	1,15
1942	10	7	1	2	42	14	28	73,33	4,20	1,40
1930	14	8	5	1	41	16	25	69,05	2,93	1,14
1946	10	9	1	0	33	10	23	93,33	3,30	1,00
1943	10	10	0	0	32	9	23	100,00	3,20	0,90
1956	13	8	2	3	41	19	22	66,67	3,15	1,46
1953	14	11	1	2	29	10	19	80,95	2,07	0,71
1949	11	7	2	2	31	13	18	69,70	2,82	1,18
1991	17	8	9	0	33	15	18	64,71	1,94	0,88
1958	19	11	5	3	38	20	18	66,67	2,00	1,05



# ENCICLOPÉDIA 2019

## TODOS OS ADVERSÁRIOS DO SÃO PAULO NO CAMPEONATO PAULISTA

CLUBE	J	V	E	D	GM	GS	SG	%PG
Água Santa	1	1	0	0	4	0	4	100,0
América (SP)	4	4	0	0	23	4	19	100,0
Americana FL	1	1	0	0	4	3	1	100,0
América	66	41	12	13	115	51	64	68,2
Araçatuba	5	3	1	1	10	5	5	66,7
Atl. Santista	5	3	2	0	13	5	8	73,3
Atl. Sorocaba	3	3	0	0	9	2	7	100,0
Bandeirante	2	1	0	1	1	2	-1	50,0
Botafogo	90	49	27	14	146	76	70	64,4
Bragantino	27	16	5	6	44	20	24	65,4
Capivariano	1	1	0	0	4	2	2	100,0
GE Catanduense	4	3	1	0	7	0	7	83,3
GF Catanduense	1	1	0	0	2	0	2	100,0
Comercial (SP)	32	27	3	2	115	30	85	87,5
Comercial (RP)	46	23	11	12	86	55	31	58,0
Corinthians (PP)	2	2	0	0	9	2	7	100,0
Corinthians	183	58	58	67	247	242	5	42,3
Esportiva G.	8	7	1	0	24	8	16	91,7
Estudantes Pta	1	1	0	0	1	0	1	100,0
Estudantes	2	0	1	1	1	2	-1	16,7
Ferroviária	69	34	19	16	108	67	41	58,5
Franca	13	7	4	2	21	8	13	64,1
G. Barueri/Prud.	5	5	0	0	14	3	11	100,0
Germânia	5	4	0	1	15	8	7	80,0
Gr. Novorizontino	4	2	2	0	7	2	5	66,7
Guarani	117	61	35	21	212	117	95	62,1

ENCICLOPÉDIA  
2019TODOS OS ADVERSÁRIOS DO  
SÃO PAULO NO CAMPEONATO PAULISTA

CLUBE	J	V	E	D	GM	GS	SG	%PG
Guaratinguetá	4	4	0	0	9	3	6	100,0
Inter de Limeira	37	19	14	4	60	29	31	64,0
Internacional	5	4	1	0	19	3	16	86,7
Ituano	22	13	5	4	36	21	15	66,7
Jabaquara	50	42	2	6	161	57	104	85,3
Juventus	122	78	22	22	261	116	145	69,9
Linense	16	12	2	2	48	15	33	79,2
Luzitano	4	4	0	0	16	2	14	100,0
Marília	31	21	6	4	68	28	40	74,2
Matonense	5	4	0	1	12	5	7	80,0
Mirassol	9	7	2	0	20	5	15	85,2
Mogi Mirim	27	13	8	6	49	24	25	58,0
Monte Azul	1	1	0	0	5	1	4	100,0
Nacional	40	30	7	3	117	41	76	80,8
Noroeste	62	39	17	6	151	56	95	72,0
Novorizontino	15	8	6	1	32	19	13	66,7
Oeste	7	5	2	0	14	7	7	81,0
Olímpia	2	1	1	0	2	1	1	66,7
Osasco Audax	4	2	0	2	11	8	3	50,0
Palmeiras	173	67	49	57	247	221	26	48,2
Paulista (SP)	4	4	0	0	13	2	11	100,0
Paulista (J)	26	16	7	3	55	22	33	70,5
Penapolense	4	3	1	0	6	1	5	83,3
Ponte Preta	91	44	32	15	142	78	64	60,1
Portuguesa St.	74	57	12	5	221	79	142	82,4
Portuguesa	154	78	45	31	266	162	104	60,4

ENCICLOPÉDIA  
2019TODOS OS ADVERSÁRIOS DO  
SÃO PAULO NO CAMPEONATO PAULISTA

CLUBE	J	V	E	D	GM	GS	SG	%PG
Prudentina	12	7	4	1	29	12	17	69,4
Radium	4	4	0	0	9	1	8	100,0
Red Bull	4	2	2	0	7	2	5	66,7
Rio Branco	22	16	2	4	51	21	30	75,8
Rio Claro	6	5	1	0	15	4	11	88,9
Rio Preto	1	1	0	0	1	0	1	100,0
S. Bento (SCS)	8	6	2	0	23	7	16	83,3
S. Bento (SP)	7	6	1	0	24	7	17	90,5
S. Bernardo FC	5	3	1	1	8	5	3	66,7
Saad	3	1	1	1	1	3	-2	44,4
Santo André	34	19	8	7	60	30	30	63,7
Santos	177	76	48	53	316	251	65	52,0
São Bento	62	40	14	8	93	32	61	72,0
São Caetano	16	7	4	5	25	22	3	52,1
São José	19	11	7	1	39	12	27	70,2
São-carlense	4	3	1	0	5	1	4	83,3
Sertãozinho	3	2	1	0	8	4	4	77,8
Sírio	9	8	1	0	47	10	37	92,6
Taquaritinga	4	2	2	0	6	1	5	66,7
Taubaté	28	16	5	7	56	28	28	63,1
U. Barbarense	7	5	1	1	17	8	9	76,2
União S. João	17	8	6	3	28	19	9	58,8
Velo Clube	2	2	0	0	6	1	5	100,0
XV de Jaú	45	31	7	7	89	32	57	74,1
XV Piracicaba	72	41	17	14	146	62	84	64,8
Ypiranga	45	35	2	8	132	52	80	79,3

# ENCICLOPÉDIA 2019


O DESEMPENHO DO SÃO PAULO CONTRA CADA  
ADVERSÁRIO NO CAMPEONATO PAULISTA

## OS TIMES QUE O TRICOLOR MAIS VEZES ENFRENTOU

CLUBE	J	V	E	D	GM	GS	SG	%PG
Corinthians	183	58	58	67	247	242	5	42,3
Santos	177	76	48	53	316	251	65	52,0
Palmeiras	173	67	49	57	247	221	26	48,2
Portuguesa	154	78	45	31	266	162	104	60,4
Juventus	122	78	22	22	261	116	145	69,9
Guarani	117	61	35	21	212	117	95	62,1
Ponte Preta	91	44	32	15	142	78	64	60,1
Botafogo	90	49	27	14	146	76	70	64,4
Portuguesa St.	74	57	12	5	221	79	142	82,4
XV Piracicaba	72	41	17	14	146	62	84	64,8

## OS TIMES QUE O TRICOLOR MAIS VEZES VENCEU

CLUBE	J	V	E	D	GM	GS	SG	%PG
Juventus	122	78	22	22	261	116	145	69,9
Portuguesa	154	78	45	31	266	162	104	60,4
Santos	177	76	48	53	316	251	65	52,0
Palmeiras	173	67	49	57	247	221	26	48,2
Guarani	117	61	35	21	212	117	95	62,1
Corinthians	183	58	58	67	247	242	5	42,3
Portuguesa St.	74	57	12	5	221	79	142	82,4
Botafogo	90	49	27	14	146	76	70	64,4
Ponte Preta	91	44	32	15	142	78	64	60,1
Jabaquara	50	42	2	6	161	57	104	85,3



# ENCICLOPÉDIA 2019

O DESEMPENHO DO SÃO PAULO CONTRA CADA  
ADVERSÁRIO NO CAMPEONATO PAULISTA

## OS TIMES QUE O TRICOLOR MAIS MARCOU GOLS

CLUBE	J	V	E	D	GM	GS	SG	%PG
Santos	177	76	48	53	316	251	65	52,0
Portuguesa	154	78	45	31	266	162	104	60,4
Juventus	122	78	22	22	261	116	145	69,9
Palmeiras	173	67	49	57	247	221	26	48,2
Corinthians	183	58	58	67	247	242	5	42,3
Portuguesa St.	74	57	12	5	221	79	142	82,4
Guarani	117	61	35	21	212	117	95	62,1
Jabaquara	50	42	2	6	161	57	104	85,3
Noroeste	62	39	17	6	151	56	95	72,0
XV Piracicaba	72	41	17	14	146	62	84	64,8

## OS TIMES QUE O TRICOLOR TEM MELHOR APROVEITAMENTO (mínimo 30 jogos)

CLUBE	J	V	E	D	GM	GS	SG	%PG
Comercial (SP)	32	27	3	2	115	30	85	87,5
Jabaquara	50	42	2	6	161	57	104	85,3
Portuguesa St.	74	57	12	5	221	79	142	82,4
Nacional	40	30	7	3	117	41	76	80,8
Ypiranga	45	35	2	8	132	52	80	79,3
Marília	31	21	6	4	68	28	40	74,2
XV de Jaú	45	31	7	7	89	32	57	74,1
Noroeste	62	39	17	6	151	56	95	72,0
São Bento	62	40	14	8	93	32	61	72,0
Juventus	122	78	22	22	261	116	145	69,9

# ENCICLOPÉDIA 2019

O DESEMPENHO DO SÃO PAULO CONTRA CADA  
ADVERSÁRIO NO CAMPEONATO PAULISTA

OS TIMES QUE O TRICOLOR MAIS MARCOU GOLS EM MÉDIA (mínimo 30 jogos)

CLUBE	J	V	E	D	GM	GS	MM	MS
Comercial (SP)	32	27	3	2	115	30	3,59	0,94
Jabaquara	50	42	2	6	161	57	3,22	1,14
Portuguesa St.	74	57	12	5	221	79	2,99	1,07
Ypiranga	45	35	2	8	132	52	2,93	1,16
Nacional	40	30	7	3	117	41	2,93	1,03
Noroeste	62	39	17	6	151	56	2,44	0,90
Marília	31	21	6	4	68	28	2,19	0,90
Juventus	122	78	22	22	261	116	2,14	0,95
XV Piracicaba	72	41	17	14	146	62	2,03	0,86
XV de Jaú	45	31	7	7	89	32	1,98	0,71

OS TIMES QUE MENOS MARCARAM GOLS NO TRICOLOR EM MÉDIA (mínimo 30 j.)

CLUBE	J	V	E	D	GM	GS	MM	MS
São Bento	62	40	14	8	93	32	1,50	0,52
XV de Jaú	45	31	7	7	89	32	1,98	0,71
América	66	41	12	13	115	51	1,74	0,77
Inter de Limeira	37	19	14	4	60	29	1,62	0,78
Botafogo	90	49	27	14	146	76	1,62	0,84
Ponte Preta	91	44	32	15	142	78	1,56	0,86
XV Piracicaba	72	41	17	14	146	62	2,03	0,86
Santo André	34	19	8	7	60	30	1,76	0,88
Noroeste	62	39	17	6	151	56	2,44	0,90
Marília	31	21	6	4	68	28	2,19	0,90



# ENCICLOPÉDIA 2019

O DESEMPENHO DO SÃO PAULO CONTRA CADA  
ADVERSÁRIO NO CAMPEONATO PAULISTA

OS TIMES QUE O TRICOLOR TEM AS PIORES MÉDIAS DE GOLS MARCADOS

CLUBE	J	V	E	D	GM	GS	MM	MS
Corinthians	183	58	58	67	247	242	1,35	1,32
Palmeiras	173	67	49	57	247	221	1,43	1,28
São Bento	62	40	14	8	93	32	1,50	0,52
Ponte Preta	91	44	32	15	142	78	1,56	0,86
Ferroviária	69	34	19	16	108	67	1,57	0,97
Inter de Limeira	37	19	14	4	60	29	1,62	0,78
Botafogo	90	49	27	14	146	76	1,62	0,84
Portuguesa	154	78	45	31	266	162	1,73	1,05
América	66	41	12	13	115	51	1,74	0,77
Santo André	34	19	8	7	60	30	1,76	0,88

OS TIMES QUE O TRICOLOR TEM AS PIORES MÉDIAS DE GOLS SOFRIDOS

CLUBE	J	V	E	D	GM	GS	MM	MS
Santos	177	76	48	53	316	251	1,79	1,42
Corinthians	183	58	58	67	247	242	1,35	1,32
Palmeiras	173	67	49	57	247	221	1,43	1,28
Comercial (RP)	46	23	11	12	86	55	1,87	1,20
Ypiranga	45	35	2	8	132	52	2,93	1,16
Jabaquara	50	42	2	6	161	57	3,22	1,14
Portuguesa St.	74	57	12	5	221	79	2,99	1,07
Portuguesa	154	78	45	31	266	162	1,73	1,05
Nacional	40	30	7	3	117	41	2,93	1,03
Guarani	117	61	35	21	212	117	1,81	1,00

# ENCICLOPÉDIA 2019

O DESEMPENHO DO SÃO PAULO CONTRA CADA  
ADVERSÁRIO NO CAMPEONATO PAULISTA

OS TIMES QUE O TRICOLOR TEM OS MAIORES SALDOS DE VITÓRIAS

CLUBE	J	V	D	SV	GM	GS	SG	%PG
Juventus	122	78	22	56	261	116	145	69,9
Portuguesa St.	74	57	5	52	221	79	142	82,4
Portuguesa	154	78	31	47	266	162	104	60,4
Guarani	117	61	21	40	212	117	95	62,1
Jabaquara	50	42	6	36	161	57	104	85,3
Botafogo	90	49	14	35	146	76	70	64,4
Noroeste	62	39	6	33	151	56	95	72,0
São Bento	62	40	8	32	93	32	61	72,0
Ponte Preta	91	44	15	29	142	78	64	60,1
América	66	41	13	28	115	51	64	68,2

OS TIMES QUE O TRICOLOR TEM OS MENORES SALDOS DE VITÓRIAS (mínimo 30 j.)

CLUBE	J	V	D	SV	GM	GS	SG	%PG
Corinthians	183	58	67	-9	247	242	5	42,3
Palmeiras	173	67	57	10	247	221	26	48,2
Comercial (RP)	46	23	12	11	86	55	31	58,0
Santo André	34	19	7	12	60	30	30	63,7
Inter de Limeira	37	19	4	15	60	29	31	64,0
Marília	31	21	4	17	68	28	40	74,2
Ferroviária	69	34	16	18	108	67	41	58,5
Santos	177	76	53	23	316	251	65	52,0
XV de Jaú	45	31	7	24	89	32	57	74,1
Comercial (SP)	32	27	2	25	115	30	85	87,5

# ENCICLOPÉDIA 2019


OS PLACARES MAIS FREQUENTES DO SÃO PAULO NO CAMPEONATO PAULISTA E A ÚLTIMA VEZ QUE OCORRERAM

PLACAR	VEZES	DATA	LOCAL	ADVERSÁRIO
1 x 1	260	20/03/2019	Campanella	São Caetano
1 x 0	225	27/03/2019	Novelli Jr	Ituano
2 x 1	194	24/03/2019	Morumbi	Ituano
2 x 0	188	03/03/2019	M. Stéfani	Bragantino
0 x 0	178	14/04/2019	Morumbi	Corinthians
0 x 1	138	16/03/2019	Pacaembu	Palmeiras
3 x 1	128	11/03/2018	Morumbi	Red Bull
3 x 0	123	24/01/2019	J. de Biase	Novorizontino
1 x 2	98	21/04/2019	Itaqueração	Corinthians
2 x 2	94	25/02/2017	J. de Biase	Novorizontino
3 x 2	74	21/02/2017	Morumbi	São Bento
0 x 2	73	27/01/2019	Pacaembu	Santos
4 x 1	69	19/01/2019	Pacaembu	Mirassol
4 x 0	54	06/02/2016	Pacaembu	Água Santa
4 x 2	54	04/02/2015	Pacaembu	Capivariano
2 x 3	37	23/03/2011	Jayme Cintra	Paulista
5 x 1	37	28/02/2010	Arena Barueri	Monte Azul
5 x 0	36	08/04/2017	Morumbi	Linense
1 x 3	32	05/03/2016	Pacaembu	S. Bernardo FC
0 x 3	26	11/03/2017	Pq. Antartica	Palmeiras
3 x 3	24	26/02/2012	Prudentão	Palmeiras
6 x 1	21	12/04/1998	Morumbi	São José
1 x 4	17	17/04/2016	Rochdale	Osasco Audax
5 x 2	17	12/02/2017	Morumbi	Ponte Preta
6 x 0	11	19/03/2005	Morumbi	Marília
4 x 3	10	26/01/2011	Riobranção	Americana FL

# ENCICLOPÉDIA 2019

OS PLACARES MAIS FREQUENTES DO SÃO PAULO NO CAMPEONATO PAULISTA E A ÚLTIMA VEZ QUE OCORRERAM


PLACAR	VEZES	DATA	LOCAL	ADVERSÁRIO
6 x 2	8	04/10/1981	Morumbi	Palmeiras
3 x 4	7	28/03/2010	Pacaembu	Corinthians
8 x 1	7	27/04/1997	Morumbi	Juventus
0 x 4	6	06/06/1999	Morumbi	Corinthians
7 x 1	6	05/10/1960	Pacaembu	Taubaté
2 x 4	5	05/02/2017	Arena Barueri	Osasco Audax
4 x 4	5	17/03/2001	Marapé	Portuguesa St.
5 x 3	5	03/05/1994	Morumbi	Santo André
7 x 2	4	14/07/1956	Pacaembu	Noroeste
1 x 5	3	19/07/1964	Vila Belmiro	Santos
2 x 5	3	27/03/1968	Morumbi	Santos
6 x 3	3	29/01/2014	Morumbi	Rio Claro
8 x 2	3	07/08/1949	Pacaembu	Juventus
0 x 5	2	10/03/1996	Santa Cruz	Corinthians
7 x 0	2	20/07/1957	Pacaembu	Linense
8 x 0	2	07/11/1965	Morumbi	Noroeste
9 x 1	2	18/06/1944	Pacaembu	Santos
12 x 1	2	08/07/1945	Pacaembu	Jabaquara
3 x 6	1	03/09/1961	Morumbi	Santos
4 x 5	1	09/07/1986	Morumbi	Comercial
5 x 4	1	06/05/1934	Ch. Floresta	Ypiranga
7 x 3	1	01/06/1946	Pacaembu	Juventus
7 x 4	1	28/05/1944	Marapé	Portuguesa St.
9 x 0	1	14/08/1943	Rua Javari	Portuguesa St.
10 x 0	1	11/11/1950	Pacaembu	Guarani
11 x 0	1	03/07/1932	Ch. Floresta	Internacional



# ENCICLOPÉDIA 2019

## AS MÉDIAS DE PÚBLICO DO SÃO PAULO NO CAMPEONATO PAULISTA

ANO	GERAL			MANDANTE			VISITANTE			JPD
	PÚBL.	J	MÉDIA	PÚBL.	J	MÉDIA	PÚBL.	J	MÉDIA	
1970	380.017	16	23.751	222.805	8	27.851	157.212	8	19.652	2
1971	539.045	20	26.952	279.738	11	25.431	259.307	9	28.812	2
1972	483.999	22	22.000	271.965	11	24.724	212.034	11	19.276	0
1973	295.888	22	13.449	142.611	11	12.965	153.277	11	13.934	0
1974	359.513	26	13.827	142.562	13	10.966	216.951	13	16.689	0
1975	854.862	34	25.143	437.952	17	25.762	416.910	17	24.524	1
1976	350.794	28	12.528	129.926	14	9.280	220.868	14	15.776	0
1977	1.018.821	46	22.148	310.426	22	14.110	708.395	24	29.516	0
1978	434.674	25	17.387	251.631	13	19.356	183.043	12	15.254	0
1979	1.495.253	70	21.361	673.776	37	18.210	821.477	33	24.893	0
1980	1.035.573	44	23.536	545.920	22	24.815	489.653	22	22.257	0
1981	854.829	56	15.265	404.803	28	14.457	450.026	28	16.072	0
1982	595.968	40	14.899	214.906	20	10.745	381.062	20	19.053	0
1983	686.291	48	14.298	282.497	24	11.771	403.794	24	16.825	0
1984	443.150	38	11.662	207.575	19	10.925	235.575	19	12.399	0
1985	715.668	42	17.040	377.351	21	17.969	338.317	21	16.110	0
1986	330.558	38	8.699	113.352	19	5.966	217.206	19	11.432	0
1987	813.579	42	19.371	322.143	21	15.340	491.436	21	23.402	0
1988	451.665	25	18.067	226.157	12	18.846	225.508	13	17.347	0
1989	559.440	29	19.291	319.628	14	22.831	239.812	15	15.987	0
1990	265.641	33	8.050	152.841	16	9.553	112.800	17	6.635	0
1991	609.004	34	17.912	330.248	17	19.426	278.756	17	16.397	0
1992	702.872	34	20.673	315.265	17	18.545	387.607	17	22.800	0
1993	641.361	36	17.816	290.379	19	15.283	350.982	17	20.646	0
1994	417.338	30	13.911	182.720	15	12.181	234.618	15	15.641	0



ENCICLOPÉDIA  
2019AS MÉDIAS DE PÚBLICO DO SÃO PAULO  
NO CAMPEONATO PAULISTA

ANO	GERAL			MANDANTE			VISITANTE			JPD
	PÚBL.	J	MÉDIA	PÚBL.	J	MÉDIA	PÚBL.	J	MÉDIA	
1995	378.945	36	10.526	148.890	18	8.272	230.055	18	12.781	0
1996	282.122	30	9.404	148.011	15	9.867	134.111	15	8.941	0
1997	365.907	26	14.073	170.162	13	13.089	195.745	13	15.057	0
1998	344.459	14	24.604	169.811	7	24.259	174.648	7	24.950	0
1999	323.633	14	23.117	208.242	9	23.138	115.391	5	23.078	4
2000	343.227	13	26.402	227.223	10	22.722	116.004	3	38.668	7
2001	184.991	9	20.555	74.174	4	18.544	110.817	5	22.163	6
2002	0	0	0	0	0	0	0	0	0	0
2003	209.408	11	19.037	120.461	6	20.077	88.947	5	17.789	0
2004	85.525	10	8.553	56.654	5	11.331	28.871	5	5.774	0
2005	308.742	19	16.250	174.200	10	17.420	134.542	9	14.949	0
2006	305.582	19	16.083	190.821	10	19.082	114.761	9	12.751	0
2007	279.707	21	13.319	160.880	11	14.625	118.827	10	11.883	0
2008	330.301	21	15.729	175.512	11	15.956	154.789	10	15.479	0
2009	282.169	21	13.437	165.700	11	15.064	116.469	10	11.647	0
2010	229.781	21	10.942	124.740	11	11.340	105.041	10	10.504	0
2011	254.312	21	12.110	182.810	12	15.234	71.502	9	7.945	0
2012	309.344	21	14.731	195.857	12	16.321	113.487	9	12.610	0
2013	252.754	21	12.036	174.697	12	14.558	78.057	9	8.673	0
2014	183.568	16	11.473	91.013	9	10.113	92.555	7	13.222	0
2015	169.218	17	9.954	91.701	9	10.189	77.517	8	9.690	0
2016	145.561	16	9.098	58.053	8	7.257	87.508	8	10.939	0
2017	402.938	16	25.184	265.969	8	33.246	136.969	8	17.121	0
2018	300.830	16	18.802	158.580	8	19.823	142.250	8	17.781	0
2019	373.796	18	20.766	199.327	9	22.147	174.469	9	19.385	0

# ENCICLOPÉDIA 2019


AS MÉDIAS DE PÚBLICO DO SÃO PAULO  
NO CAMPEONATO PAULISTA

AS MELHORES MÉDIAS E MAIORES PÚBLICOS TOTAIS COMO MANDANTE:

ANO	PÚBL.	J	MÉDIA	ANO	PÚBL.	J	MÉDIA
2017	265.969	8	33.246	1979	673.776	37	18.210
1970	222.805	8	27.851	1980	545.920	22	24.815
1975	437.952	17	25.762	1975	437.952	17	25.762
1971	279.738	11	25.431	1981	404.803	28	14.457
1980	545.920	22	24.815	1985	377.351	21	17.969
1972	271.965	11	24.724	1991	330.248	17	19.426
1998	169.811	7	24.259	1987	322.143	21	15.340
1999	208.242	9	23.138	1989	319.628	14	22.831
1989	319.628	14	22.831	1992	315.265	17	18.545
2000	227.223	10	22.722	1977	310.426	22	14.110

\*JPD = jogos com público desconhecido.

A seção mostra dados desde 1971 devido ao fato de que é a partir dessa data que os dados de público pagante são mais completos e confiáveis.



# ENCICLOPÉDIA 2019

## AS MAIORES GOLEADAS DO CAMPEONATO PAULISTA A CADA EDIÇÃO


ANO	AUTOR	DATA	MANDANTE		VISITANTE
1902	São Paulo AC	08/05/02	CA Paulistano	0 x 4	São Paulo AC
1902	São Paulo AC	20/07/02	SC Germânia	0 x 4	São Paulo AC
1903	AA Mackenzie C	20/09/03	AA Mackenzie C	5 x 0	SC Internacional
1903	CA Paulistano	28/06/03	CA Paulistano	5 x 0	SC Internacional
1903	São Paulo AC	05/07/03	São Paulo AC	5 x 0	SC Internacional
1904	São Paulo AC	07/08/04	São Paulo AC	5 x 0	SC Internacional
1904	São Paulo AC	29/06/04	AA Palmeiras	0 x 5	São Paulo AC
1904	São Paulo AC	28/09/04	AA Mackenzie C	0 x 5	São Paulo AC
1904	SC Germânia	18/09/04	AA Palmeiras	0 x 5	SC Germânia
1905	SC Germânia	10/09/05	AA Palmeiras	1 x 7	SC Germânia
1906	SC Germânia	24/06/06	SC Germânia	4 x 0	CA Paulistano
1907	SC Americano	14/07/07	SC Americano	5 x 1	CA Paulistano
1907	SC Germânia	04/08/07	CA Internacional	1 x 5	SC Germânia
1908	SC Germânia	02/11/08	São Paulo AC	0 x 7	SC Germânia
1909	CA Paulistano	22/08/09	SC Germânia	0 x 6	CA Paulistano
1910	AA Palmeiras	07/08/10	CA Ypiranga	0 x 8	AA Palmeiras
1911	SC Americano	27/08/11	SC Americano	7 x 2	SC Germânia
1911	SC Americano	09/07/11	CA Ypiranga	2 x 7	SC Americano
1912	SC Germânia	13/10/12	CA Ypiranga	0 x 8	SC Germânia
1913	SC Americano	25/05/13	SC Americano	7 x 1	SC Corinthians P
1914	SC Corinthians P	12/04/14	SC Luzitano	0 x 6	SC Corinthians P
1915	CA Paulistano	18/04/15	CA Paulistano	6 x 1	Scot. Wanderers
1916	CA Paulistano	19/11/16	CA Paulistano	9 x 0	AA São Bento-SP
1916	SC Americano	07/09/16	SC Americano	9 x 0	União Lapa FC
1917	Santos FC	16/09/17	Santos FC	7 x 0	CA Ypiranga
1918	CA Paulistano	29/09/18	CA Paulistano	11 x 0	Minas Gerais FC



# ENCICLOPÉDIA 2019

## AS MAIORES GOLEADAS DO CAMPEONATO PAULISTA A CADA EDIÇÃO


ANO	AUTOR	DATA	MANDANTE		VISITANTE
1919	CA Ypiranga	26/10/19	CA Ypiranga	9 x 1	AA Palmeiras
1920	CA Paulistano	16/05/20	AA Palmeiras	0 x 12	CA Paulistano
1921	CA Paulistano	28/08/21	CA Paulistano	12 x 1	CA Ypiranga
1922	SC Corinthians P	05/11/22	SC Corinthians P	9 x 0	SC Internacional
1922	SC Corinthians P	25/06/22	Mackenzie-Port.	0 x 9	SC Corinthians P
1923	SC Corinthians P	06/05/23	SC Internacional	0 x 9	SC Corinthians P
1924	Santos FC	14/09/24	Santos FC	7 x 0	SC Internacional
1925	SC Internacional	27/09/25	SC Internacional	6 x 0	SC Germânia
1926	C Atl. Santista	08/08/26	C Atl. Santista	9 x 2	Paulista FC-J
1926	CA Paulistano	09/06/26	CA Paulistano	9 x 2	Britânia AC
1927	Santos FC	03/05/27	Santos FC	12 x 1	CA Ypiranga
1928	Santos FC	16/09/28	Santos FC	10 x 0	A Portuguesa E
1929	AA Ponte Preta	14/07/29	AA Ponte Preta	7 x 0	Antártica FC
1929	SC Corinthians P	01/09/29	SC Corinthians P	7 x 0	CA Sílex
1930	Guarani FC	08/06/30	Guarani FC	10 x 1	CA Ypiranga
1931	Santos FC	27/12/31	Santos FC	8 x 0	CS América-SP
1932	São Paulo FC	03/07/32	São Paulo FC	11 x 0	SC Internacional
1933	São Paulo FC	27/08/33	São Paulo FC	12 x 1	SC Sírio
1934	São Paulo FC	01/04/34	São Paulo FC	9 x 1	SC Sírio
1935	A Portuguesa D	07/07/35	A Portuguesa D	11 x 0	AA O. Progresso
1936	A Portuguesa D	23/08/36	A Portuguesa D	8 x 0	São Caetano EC
1936	SC Corinthians P	08/11/36	SC Corinthians P	8 x 0	Luzitano FC
1937	Hespanha FC	19/09/37	Hespanha FC	9 x 2	Luzitano FC
1938	São Paulo FC	13/11/38	São Paulo FC	8 x 1	Luzitano FC
1939	São Paulo FC	12/11/39	São Paulo FC	8 x 1	AA Portuguesa-S
1940	Santos FC	30/06/40	Santos FC	8 x 1	CA Juventus



# ENCICLOPÉDIA 2019

## AS MAIORES GOLEADAS DO CAMPEONATO PAULISTA A CADA EDIÇÃO

ANO	AUTOR	DATA	MANDANTE		VISITANTE
1940	SP Railway AC	19/09/40	Hespanha FC	1 x 8	SP Railway AC
1941	SC Corinthians P	01/06/41	SC Corinthians P	7 x 0	Santos FC
1942	Santos FC	07/06/42	Santos FC	10 x 2	Comercial FC-SP
1943	São Paulo FC	14/08/43	AA Portuguesa-S	0 x 9	São Paulo FC
1943	SC Corinthians P	21/03/43	SC Corinthians P	9 x 0	Jabaquara AC
1944	São Paulo FC	18/06/44	São Paulo FC	9 x 1	Santos FC
1945	São Paulo FC	08/07/45	São Paulo FC	12 x 1	Jabaquara AC
1946	São Paulo FC	26/10/46	CA Juventus	0 x 7	São Paulo FC
1947	SC Corinthians P	17/05/47	SC Corinthians P	8 x 0	Jabaquara AC
1948	São Paulo FC	13/11/48	São Paulo FC	8 x 0	CA Juventus
1949	EC XV Piracicaba	11/09/49	EC XV Piracicaba	10 x 1	Nacional AC
1950	São Paulo FC	11/11/50	São Paulo FC	10 x 0	Guarani FC
1951	SC Corinthians P	23/06/51	Comercial FC-SP	2 x 9	SC Corinthians P
1952	SC Corinthians P	14/09/52	Nacional AC	1 x 7	SC Corinthians P
1953	AA Ponte Preta	08/08/53	CA Juventus	1 x 7	AA Ponte Preta
1954	Santos FC	17/10/54	Santos FC	9 x 0	EC XV de Jaú
1955	A Portuguesa D	13/11/55	A Portuguesa D	8 x 0	Santos FC
1956	Santos FC	26/09/56	Santos FC	9 x 1	CA Linense
1957	Santos FC	25/09/57	Santos FC	9 x 1	CA Ypiranga
1958	Santos FC	11/09/58	Santos FC	10 x 0	Nacional AC
1959	Santos FC	19/11/59	Santos FC	12 x 1	AA Ponte Preta
1960	Santos FC	16/10/60	Santos FC	7 x 0	América FC-SJRP
1961	Santos FC	06/09/61	Santos FC	10 x 1	CA Juventus
1962	Botafogo FC-RP	16/09/62	Botafogo FC-RP	7 x 0	A Esportiva G
1962	Guarani FC	18/08/62	CA Juventus	0 x 7	Guarani FC
1963	EC XV Piracicaba	23/06/63	EC XV Piracicaba	6 x 0	Jabaquara AC



# ENCICLOPÉDIA 2019


## AS MAIORES GOLEADAS DO CAMPEONATO PAULISTA A CADA EDIÇÃO

ANO	AUTOR	DATA	MANDANTE		VISITANTE
1964	Santos FC	21/11/64	Santos FC	11 x 0	Botafogo FC-RP
1965	São Paulo FC	07/11/65	São Paulo FC	8 x 0	EC Noroeste
1966	AA Portuguesa-S	03/12/66	AA Portuguesa-S	5 x 0	América FC-SJRP
1966	Comercial FC-RP	28/08/66	Comercial FC-RP	5 x 0	Botafogo FC-RP
1967	Guarani FC	30/07/67	Guarani FC	6 x 0	A Prudentina EA
1967	São Paulo FC	04/11/67	São Paulo FC	6 x 0	Botafogo FC-RP
1968	SC Corinthians P	23/03/68	SC Corinthians P	7 x 0	AA Portuguesa-S
1969	SE Palmeiras	16/04/69	SE Palmeiras	6 x 1	CA Juventus
1970	Guarani FC	16/05/70	Guarani FC	6 x 0	Comercial FC-RP
1971	SE Palmeiras	17/06/71	EC São Bento	0 x 7	SE Palmeiras
1972	EC São Bento	01/09/71	EC São Bento	6 x 1	Marília AC
1973	Santos FC	04/04/73	Santos FC	6 x 0	CA Juventus
1974	A Portuguesa D	28/09/74	EC São Bento	0 x 5	A Portuguesa D
1974	AA Portuguesa-S	28/11/73	AA Portuguesa-S	5 x 0	Paulista FC-J
1974	SC Corinthians P	04/08/74	SC Corinthians P	5 x 0	América FC-SJRP
1975	Guarani FC	30/03/75	Guarani FC	5 x 0	EC São Bento
1975	São Paulo FC	10/07/75	São Paulo FC	5 x 0	EC Noroeste
1976	Botafogo FC-RP	13/06/76	Botafogo FC-RP	10 x 0	AA Portuguesa-S
1977	EC São Bento	05/06/77	EC São Bento	6 x 1	AA Portuguesa-S
1977	São Paulo FC	13/07/77	São Paulo FC	6 x 1	Marília AC
1978	EC São Bento	18/02/79	EC São Bento	5 x 0	Comercial FC-RP
1978	Santos FC	30/08/78	Santos FC	5 x 0	Comercial FC-RP
1979	EC Noroeste	29/07/79	EC Noroeste	5 x 0	AA Inter Limeira
1979	Guarani FC	01/08/79	Guarani FC	5 x 0	Santos FC
1979	SC Corinthians P	28/07/79	SC Corinthians P	5 x 0	CA Juventus
1980	A Ferroviária E	28/06/80	A Ferroviária E	6 x 0	EC Noroeste

# ENCICLOPÉDIA 2019

## AS MAIORES GOLEADAS DO CAMPEONATO PAULISTA A CADA EDIÇÃO

ANO	AUTOR	DATA	MANDANTE		VISITANTE
1980	Botafogo FC-RP	26/10/80	Botafogo FC-RP	6 x 0	América FC-SJRP
1981	AA Ponte Preta	09/08/81	AA Ponte Preta	6 x 1	EC Taubaté
1982	Santos FC	23/11/82	Santos FC	6 x 1	SE Palmeiras
1982	São Paulo FC	31/10/82	Guarani FC	1 x 6	São Paulo FC
1983	A Portuguesa D	15/06/83	São José EC	0 x 5	A Portuguesa D
1984	AA Ponte Preta	24/10/84	AA Ponte Preta	5 x 0	EC XV Piracicaba
1985	São Paulo FC	31/07/85	São Paulo FC	5 x 0	EC São Bento
1986	A Portuguesa D	14/06/86	A Portuguesa D	5 x 0	EC São Bento
1986	AA Inter Limeira	23/07/86	AA Inter Limeira	5 x 0	EC XV Piracicaba
1987	Santos FC	29/07/87	Santos FC	6 x 1	AA Ponte Preta
1988	Guarani FC	06/03/88	Guarani FC	5 x 0	Botafogo FC-RP
1988	São Paulo FC	09/03/88	São Paulo FC	5 x 0	América FC-SJRP
1989	Guarani FC	03/05/89	Guarani FC	7 x 1	EC Santo André
1990	São Paulo FC	19/06/90	São Paulo FC	6 x 1	EC Noroeste
1991	CA Bragantino	19/10/91	CA Bragantino	5 x 0	Ituano FC
1991	São Paulo FC	12/10/91	São Paulo FC	5 x 0	São José EC
1991	São Paulo FC	18/09/91	GE Catanduvense	0 x 5	São Paulo FC
1992	AA Ponte Preta	07/10/92	GE Catanduvense	0 x 6	AA Ponte Preta
1992	Mogi Mirim EC	02/08/92	Mogi Mirim EC	6 x 0	GE Catanduvense
1992	São Paulo FC	15/10/92	São Paulo FC	6 x 0	EC Noroeste
1993	GE Novorizontino	09/05/93	GE Novorizontino	7 x 0	GE Catanduvense
1994	AA Ponte Preta	16/04/94	AA Ponte Preta	8 x 1	A Ferroviária E
1995	EC XV Piracicaba	08/02/95	AA Ponte Preta	0 x 6	EC XV Piracicaba
1996	SE Palmeiras	16/03/96	Botafogo FC-RP	0 x 8	SE Palmeiras
1997	São Paulo FC	26/04/97	São Paulo FC	8 x 1	CA Juventus
1998	São Paulo FC	12/04/98	São Paulo FC	6 x 1	São José EC



# ENCICLOPÉDIA 2019

AS MAIORES GOLEADAS DO  
CAMPEONATO PAULISTA A CADA EDIÇÃO


ANO	AUTOR	DATA	MANDANTE		VISITANTE
1999	Rio Branco EC	23/03/99	Rio Branco EC	7 x 1	Mogi Mirim EC
2000	SE Matonense	06/02/00	SE Matonense	7 x 0	AE Araçatuba
2001	U. São João EC	18/02/01	U. São João EC	7 x 2	AA Portuguesa-S
2002	América FC-SJRP	23/01/02	América FC-SJRP	7 x 0	AA Portuguesa-S
2003	AA Portuguesa-S	29/01/03	AA Portuguesa-S	6 x 0	AA Inter Limeira
2003	São Paulo FC	30/01/03	São Paulo FC	6 x 0	CA Juventus
2004	Santos FC	15/02/04	Santos FC	8 x 3	U. São João EC
2005	São Paulo FC	19/03/05	São Paulo FC	6 x 0	Marília AC
2006	São Paulo FC	12/02/06	AA Portuguesa-S	0 x 5	São Paulo FC
2006	SC Corinthians P	01/02/06	SC Corinthians P	5 x 0	EC São Bento
2007	Guaratinguetá EC	25/03/07	EC São Bento	1 x 6	Guaratinguetá EC
2007	Marília AC	04/03/07	EC São Bento	1 x 6	Marília AC
2008	GR Barueri	23/02/08	AD São Caetano	1 x 6	GR Barueri
2009	CA Bragantino	28/03/09	CA Bragantino	6 x 1	AD São Caetano
2010	Santos FC	21/03/10	Santos FC	9 x 1	Ituano FC
2011	AD São Caetano	02/04/11	AD São Caetano	6 x 1	São Bernardo FC
2012	Santos FC	25/02/12	Santos FC	6 x 1	AA Ponte Preta
2013	Mogi Mirim EC	27/04/13	Mogi Mirim EC	6 x 0	Botafogo FC-RP
2014	Santos FC	27/02/14	Santos FC	5 x 0	CA Bragantino
2015	GO Audax EC	06/03/15	Red Bull Brasil	1 x 6	GO Audax EC
2016	AA Ponte Preta	02/04/16	AA Ponte Preta	7 x 2	EC Água Santa
2017	São Paulo FC	08/04/17	São Paulo FC	5 x 0	CA Linense
2018	SE Palmeiras	21/03/18	SE Palmeiras	5 x 0	G. Novorizontino
2019	SE Palmeiras	26/03/19	SE Palmeiras	5 x 0	G. Novorizontino

# ENCICLOPÉDIA 2019

## AS MAIORES GOLEADAS DO CAMPEONATO PAULISTA A CADA EDIÇÃO

### RANKING DE NÚMERO DE TORNEIOS COM A MAIOR GOLEADA APLICADA

C.	CLUBE	VEZES	ANOS
1º	São Paulo FC	27	1932, 1933, 1934, 1938, 1939, 1943, 1944, 1945, 1946, 1948, 1950, 1965, 1967, 1975, 1977, 1982, 1985, 1988, 1990, 1991 (2), 1992, 1997, 1998, 2003, 2005, 2006, 2017
2º	Santos FC	23	1917, 1924, 1927, 1928, 1931, 1940, 1942, 1954, 1956, 1957, 1958, 1959, 1960, 1961, 1964, 1973, 1978, 1982, 1987, 2004, 2010, 2012, 2014
3º	SC Corinthians P	14	1914, 1922 (2), 1923, 1929, 1936, 1941, 1943, 1947, 1951, 1952, 1968, 1974, 1979, 2006
4º	Guarani FC	8	1930, 1962, 1967, 1970, 1975, 1979, 1988, 1989
4º	CA Paulistano	8	1903, 1909, 1915, 1916, 1918, 1920, 1921, 1926
6º	AA Ponte Preta	7	1929, 1953, 1981, 1984, 1992, 1994, 2016
7º	A Portuguesa D	6	1935, 1936, 1955, 1974, 1983, 1986
7º	SC Germânia	6	1904, 1905, 1906, 1907, 1908, 1912
9º	SE Palmeiras	5	1969, 1971, 1996, 2018, 2019
10º	SC Americano	4	1907, 1911 (2), 1913, 1916
11º	São Paulo AC	3	1902 (2), 1903, 1904 (3)
11º	EC São Bento	3	1972, 1977, 1978
11º	AA Portuguesa-S	3	1966, 1974, 2003
11º	Botafogo FC-RP	3	1962, 1976, 1980
11º	EC XV Piracicaba	3	1949, 1963, 1995
16º	Mogi Mirim EC	2	1992, 2013
16º	CA Bragantino	2	1991, 2009



# ENCICLOPÉDIA 2019

## ARTILHEIROS DO CAMPEONATO PAULISTA A CADA EDIÇÃO

ANO	CLUBE	ARTILHEIRO	GOLS
1902	São Paulo AC	Charles Miller	10
1903	São Paulo AC	Herbert Boyes	4
1903	CA Paulistano	Álvaro	4
1904	São Paulo AC	Herbert Boyes	9
1904	São Paulo AC	Charles Miller	9
1905	SC Germânia	Hermann Friese	14
1906	SC Germânia	Fuller	4
1907	SC Internacional	Léo	8
1908	CA Paulistano	Peres	6
1909	CA Paulistano	Bibi	9
1910	AA das Palmeiras	Eurico	10
1910	São Paulo AC	Herbert Boyes	10
1910	CA Paulistano	Rubens Salles	10
1911	SC Americano	Décio	7
1912	AA Mackenzie College	Friedenreich	12
1913	SC Americano	Décio	7
1913	CA Paulistano	Mesquita	3
1913	AA das Palmeiras	Luiz	3
1913	AA Mackenzie College	José Pedro	3
1913	AA Mackenzie College	Luiz Alves	3
1913	AA Mackenzie College	Renato	3
1913	AA Mackenzie College	Whately	3

# ENCICLOPÉDIA 2019

## ARTILHEIROS DO CAMPEONATO PAULISTA A CADA EDIÇÃO

ANO	CLUBE	ARTILHEIRO	GOLS
1914	SC Corinthians P	Neco	12
1914	CA Paulistano	Friedenreich	12
1915	AA Campos Elíseos	Facchini	17
1915	AA das Palmeiras	Nazaré	13
1916	SC Corinthians P	Aparício	7
1916	CA Paulistano	Mariano	8
1917	CA Ypiranga	Friedenreich	15
1918	CA Paulistano	Friedenreich	25
1919	CA Ypiranga	Friedenreich	26
1920	SC Corinthians P	Neco	24
1921	CA Paulistano	Friedenreich	33
1922	SC Corinthians P	Gambarotta	19
1923	AA São Bento	Feitiço	18
1924	AA São Bento	Feitiço	14
1925	AA São Bento	Feitiço	10
1926	SS Palestra Itália	Heitor	18
1926	CA Paulistano	Filó	16
1927	Santos FC	Araken Patusca	31
1927	CA Paulistano	Friedenreich	13
1928	SS Palestra Itália	Heitor	16
1928	CA Paulistano	Friedenreich	29



ENCICLOPÉDIA  
2019ARTILHEIROS DO CAMPEONATO  
PAULISTA A CADA EDIÇÃO

ANO	CLUBE	ARTILHEIRO	GOLS
1929	Santos FC	Feitiço	12
1929	CA Paulistano	Friedenreich	16
1930	Santos FC	Feitiço	37
1931	Santos FC	Feitiço	39
1932	SS Palestra Itália	Romeu	18
1933	São Paulo FC	Waldemar de Brito	21
1934	SS Palestra Itália	Romeu	13
1935	CA Ypiranga	Figueiredo	19
1935	SC Corinthians P	Teleco	9
1936	A Portuguesa E	Carioca	18
1936	SC Corinthians P	Teleco	28
1937	SC Corinthians P	Teleco	15
1938	São Paulo FC	Elyseo	13
1939	SC Corinthians P	Teleco	32
1940	CA Ypiranga	Peixe	21
1941	SC Corinthians P	Teleco	26
1942	SC Corinthians P	Milani	24
1943	SC Corinthians P	Hércules	19
1944	São Paulo FC	Luizinho	22
1945	São Paulo Railway AC	Passarinho	17
1945	SC Corinthians P	Servílio	17
1946	SC Corinthians P	Servílio	19

# ENCICLOPÉDIA 2019

## ARTILHEIROS DO CAMPEONATO PAULISTA A CADA EDIÇÃO

ANO	CLUBE	ARTILHEIRO	GOLS
1947	SC Corinthians P	Servílio	19
1948	CA Ypiranga	Cilas	19
1949	São Paulo FC	Friaça	24
1950	A Portuguesa D	Pinga	22
1951	SC Corinthians P	Carbone	30
1952	SC Corinthians P	Baltazar	27
1953	SE Palmeiras	Humberto	22
1954	SE Palmeiras	Humberto	36
1955	Santos FC	Del Vecchio	23
1956	São Paulo FC	Zezinho	16
1957	Santos FC	Pelé	17
1958	Santos FC	Pelé	58
1959	Santos FC	Pelé	44
1960	Santos FC	Pelé	34
1961	Santos FC	Pelé	47
1962	Santos FC	Pelé	37
1963	Santos FC	Pelé	22
1964	Santos FC	Pelé	34
1965	Santos FC	Pelé	49
1966	Santos FC	Toninho Guerreiro	27
1967	SC Corinthians P	Flávio	21

# ENCICLOPÉDIA 2019

## ARTILHEIROS DO CAMPEONATO PAULISTA A CADA EDIÇÃO

ANO	CLUBE	ARTILHEIRO	GOLS
1968	A Ferroviária E	Téia	20
1969	Santos FC	Pelé	26
1970	São Paulo FC	Toninho Guerreiro	13
1971	SE Palmeiras	César	18
1972	São Paulo FC	Toninho Guerreiro	17
1973	Santos FC	Pelé	11
1974	Botafogo FC	Geraldo	23
1975	São Paulo FC	Serginho Chulapa	22
1976	Botafogo FC	Sócrates	15
1977	São Paulo FC	Serginho Chulapa	32
1978	Santos FC	Juari	29
1979	América FC	Luís Fernando	27
1980	EC Taubaté	Edmar	17
1981	Guarani FC	Jorge Mendonça	38
1982	SC Corinthians P	Casagrande	28
1983	Santos FC	Serginho Chulapa	22
1984	Santos FC	Serginho Chulapa	16
1984	Botafogo FC	Chiquinho	16
1985	São Paulo FC	Careca	23
1986	AA Internacional	Kita	23
1987	SC Corinthians P	Edmar	19

ENCICLOPÉDIA  
2019ARTILHEIROS DO CAMPEONATO  
PAULISTA A CADA EDIÇÃO

ANO	CLUBE	ARTILHEIRO	GOLS
1988	Guarani FC	Evair	19
1989	São José EC	Toni	13
1989	A Portuguesa D	Toquinho	13
1990	Ituano FC	Alberto	12
1990	Guarani FC	Rubem	12
1990	A Ferroviária E	Volnei	12
1991	São Paulo FC	Raí	20
1992	Mogi Mirim EC	Válber	17
1993	SC Corinthians P	Viola	20
1994	SE Palmeiras	Evair	23
1995	São Paulo FC	Bentinho	20
1995	A Portuguesa D	Paulinho McLaren	20
1996	Santos FC	Giovanni	24
1997	São Paulo FC	Dodô	19
1998	São Paulo FC	França	12
1999	Mogi Mirim EC	Alex	12
2000	São Paulo FC	França	18
2001	AA Ponte Preta	Washington	16
2002	CA Juventus	Alex Alves	17
2003	São Paulo FC	Luis Fabiano	18
2004	SE Palmeiras	Vágner Love	12

# ENCICLOPÉDIA 2019


## ARTILHEIROS DO CAMPEONATO PAULISTA A CADA EDIÇÃO

ANO	CLUBE	ARTILHEIRO	GOLS
2005	América FC	Finazzi	17
2006	SC Corinthians P	Nilmar	18
2007	AD São Caetano	Somália	13
2008	SE Palmeiras	Alex Mineiro	15
2009	GR Barueri	Pedrao	16
2010	Oeste FC	Ricardo Bueno	16
2011	Santos FC	Elano	11
2011	SC Corinthians P	Liédson	11
2012	Santos FC	Neymar	20
2013	AA Ponte Preta	William	13
2014	SE Palmeiras	Alan Kardec	9
2014	Rio Claro FC	Léo	9
2014	Santos FC	Cícero	9
2014	São Paulo FC	Luis Fabiano	9
2015	Santos FC	Ricardo Oliveira	11
2016	Red Bull	Roger	11
2017	São Paulo FC	Gilberto	9
2018	SE Palmeiras	Borja	7
2019	Santos FC	Jean Mota	7

# ENCICLOPÉDIA 2019

## RANKING DE EDIÇÕES DO CAMPEONATO PAULISTA COM ARTILHEIRO DA COMPETIÇÃO


C.	CLUBE	VEZES	ANOS
1°	Santos FC	26	1927, 1929, 1930, 1931, 1955, 1957, 1958, 1959, 1960, 1961, 1962, 1963, 1964, 1965, 1966, 1969, 1973, 1978, 1983, 1984, 1996, 2011, 2012, 2014, 2015, 2019
2°	SC Corinthians P	22	1914, 1916, 1920, 1922, 1935, 1936, 1937, 1939, 1941, 1942, 1943, 1945, 1946, 1947, 1951, 1952, 1967, 1982, 1987, 1993, 2006, 2011
3°	São Paulo FC	18	1933, 1938, 1944, 1949, 1956, 1970, 1972, 1975, 1977, 1985, 1991, 1995, 1997, 1998, 2000, 2003, 2014, 2017
4°	CA Paulistano	13	1903, 1908, 1909, 1910, 1913, 1914, 1916, 1918, 1921, 1926, 1927, 1928, 1929
5°	SE Palmeiras	12	1926, 1928, 1932, 1934, 1953, 1954, 1971, 1994, 2004, 2008, 2014, 2018
6°	CA Ypiranga	5	1917, 1919, 1935, 1940, 1948
7°	São Paulo AC	4	1902, 1903, 1904 (2), 1910
8°	A Portuguesa D	4	1950, 1989, 1995, 1936
9°	AA das Palmeiras	3	1910, 1913, 1915
9°	AA São Bento	3	1923, 1924, 1925
9°	Botafogo FC	3	1974, 1976, 1984
9°	Guarani FC	3	1981, 1988, 1990
13°	AA Mackenzie C	2	1912, 1913 (4)
14°	SC Germânia	2	1905, 1906
14°	SC Americano	2	1911, 1913
14°	A Ferroviária E	2	1968, 1990
14°	América FC	2	1979, 2005
14°	Mogi Mirim EC	2	1992, 1999
14°	AA Ponte Preta	2	2001, 2013



# ENCICLOPÉDIA 2019

## OS MAIORES CAMPEÕES PAULISTAS DESDE 1902


SC Corinthians P	30 títulos	1914, 1916, 1922, 1923, 1924, 1928, 1929, 1930, 1937, 1938, 1939, 1941, 1951, 1952, 1954, 1977, 1979, 1982, 1983, 1988, 1995, 1997, 1999, 2001, 2003, 2009, 2013, 2017, 2018, 2019
SÉ Palmeiras	22 títulos	1920, 1926, 1927, 1932, 1933, 1934, 1936, 1940, 1942, 1944, 1947, 1950, 1959, 1963, 1966, 1972, 1974, 1976, 1993, 1994, 1996, 2008
Santos FC	22 títulos	1935, 1955, 1956, 1958, 1960, 1961, 1962, 1964, 1965, 1967, 1968, 1969, 1973, 1978, 1984, 2006, 2007, 2010, 2011, 2012, 2015, 2016
São Paulo FC	21 títulos	1931, 1943, 1945, 1946, 1948, 1949, 1953, 1957, 1970, 1971, 1975, 1980, 1981, 1985, 1987, 1989, 1991, 1992, 1998, 2000 e 2005
CA Paulistano	11 títulos	1905, 1908, 1913, 1916, 1917, 1918, 1919, 1921, 1926, 1927, 1929
São Paulo AC	4 títulos	1902, 1903, 1904, 1911
AA das Palmeiras	3 títulos	1909, 1910, 1915
A Portuguesa D	3 títulos	1935, 1936, 1973
AA São Bento	2 títulos	1914, 1925
Ituano FC	2 títulos	2002, 2014
SC Americano	2 títulos	1912, 1913
SC Germânia	2 títulos	1906, 1915
SC Internacional	2 títulos	1907, 1928
AA Internacional	1 título	1986
CA Bragantino	1 título	1990
AD São Caetano	1 título	2004



# ENCICLOPÉDIA 2019

## OS MAIORES CAMPEÕES PAULISTAS DESDE 1930 - A FUNDAÇÃO DO SÃO PAULO

SC Corinthians P	23 títulos	1930, 1937, 1938, 1939, 1941, 1951, 1952, 1954, 1977, 1979, 1982, 1983, 1988, 1995, 1997, 1999, 2001, 2003, 2009, 2013, 2017, 2018, 2019
Santos FC	22 títulos	1935, 1955, 1956, 1958, 1960, 1961, 1962, 1964, 1965, 1967, 1968, 1969, 1973, 1978, 1984, 2006, 2007, 2010, 2011, 2012, 2015, 2016
São Paulo FC	21 títulos	1931, 1943, 1945, 1946, 1948, 1949, 1953, 1957, 1970, 1971, 1975, 1980, 1981, 1985, 1987, 1989, 1991, 1992, 1998, 2000 e 2005
SE Palmeiras	19 títulos	1932, 1933, 1934, 1936, 1940, 1942, 1944, 1947, 1950, 1959, 1963, 1966, 1972, 1974, 1976, 1993, 1994, 1996, 2008
A Portuguesa D	3 títulos	1935, 1936, 1973
Ituano FC	2 títulos	2002, 2014
AA Internacional	1 título	1986
CA Bragantino	1 título	1990
AD São Caetano	1 título	2004






# ENCICLOPÉDIA 2019

## OS MAIORES CAMPEÕES PAULISTAS DESDE 1933 - ADOÇÃO DO PROFISSIONALISMO


Santos FC	22 títulos	1935, 1955, 1956, 1958, 1960, 1961, 1962, 1964, 1965, 1967, 1968, 1969, 1973, 1978, 1984, 2006, 2007, 2010, 2011, 2012, 2015, 2016
SC Corinthians P	22 títulos	1937, 1938, 1939, 1941, 1951, 1952, 1954, 1977, 1979, 1982, 1983, 1988, 1995, 1997, 1999, 2001, 2003, 2009, 2013, 2017, 2018, 2019
São Paulo FC	20 títulos	1943, 1945, 1946, 1948, 1949, 1953, 1957, 1970, 1971, 1975, 1980, 1981, 1985, 1987, 1989, 1991, 1992, 1998, 2000 e 2005
SE Palmeiras	18 títulos	1933, 1934, 1936, 1940, 1942, 1944, 1947, 1950, 1959, 1963, 1966, 1972, 1974, 1976, 1993, 1994, 1996, 2008
A Portuguesa D	3 títulos	1935, 1936, 1973
Ituano FC	2 títulos	2002, 2014
AA Internacional	1 título	1986
CA Bragantino	1 título	1990
AD São Caetano	1 título	2004



# ENCICLOPÉDIA 2019

OS MAIORES CAMPEÕES PAULISTAS DESDE 1941  
- FUNDAÇÃO DA FEDERAÇÃO PAULISTA DE FUTEBOL


Santos FC	21 títulos	1955, 1956, 1958, 1960, 1961, 1962, 1964, 1965, 1967, 1968, 1969, 1973, 1978, 1984, 2006, 2007, 2010, 2011, 2012, 2015, 2016
São Paulo FC	20 títulos	1943, 1945, 1946, 1948, 1949, 1953, 1957, 1970, 1971, 1975, 1980, 1981, 1985, 1987, 1989, 1991, 1992, 1998, 2000 e 2005
SC Corinthians P	19 títulos	1941, 1951, 1952, 1954, 1977, 1979, 1982, 1983, 1988, 1995, 1997, 1999, 2001, 2003, 2009, 2013, 2017, 2018, 2019
SE Palmeiras	14 títulos	1942, 1944, 1947, 1950, 1959, 1963, 1966, 1972, 1974, 1976, 1993, 1994, 1996, 2008
Ituano FC	2 títulos	2002, 2014
A Portuguesa D	1 título	1973
AA Internacional	1 título	1986
CA Bragantino	1 título	1990
AD São Caetano	1 título	2004



ENCICLOPÉDIA  
2019RANKING DE PONTOS DO  
CAMPEONATO PAULISTA DE 1902 A 2019

CLUBE	PG	J	V	E	D	GP	GC	SG	%P	GP	GC
Corinthians	3737	2545	1430	619	494	5128	2741	2387	64,3	2,01	1,08
Palmeiras	3657	2478	1396	596	485	4934	2587	2347	64,4	1,99	1,04
São Paulo	3427	2302	1293	560	449	4524	2347	2177	64,3	1,97	1,02
Santos	3417	2468	1286	565	616	5077	3204	1873	59,7	2,06	1,30
Portuguesa	2671	2234	964	582	687	3774	3040	734	51,8	1,69	1,36
Guarani	2084	1924	721	531	671	2709	2589	120	46,7	1,41	1,35
Ponte Preta	1860	1618	610	477	520	2147	1982	165	47,5	1,33	1,22
Juventus	1742	1943	595	488	859	2533	3200	-667	39,0	1,30	1,65
Botafogo-RP	1611	1590	516	469	604	1914	2129	-215	42,3	1,20	1,34
Ferroviária	1348	1405	450	421	533	1635	1761	-126	42,0	1,16	1,25
América-SJRP	1293	1337	415	404	517	1409	1695	-286	41,1	1,05	1,27
XV Piracicaba	1181	1328	381	384	562	1586	2025	-439	38,3	1,19	1,52
São Bento	1004	1123	318	334	470	1058	1431	-373	38,2	0,94	1,27
Noroeste	1000	1124	329	305	489	1312	1673	-361	38,3	1,17	1,49
Portuguesa-S	955	1159	332	236	591	1593	2238	-645	35,4	1,37	1,93
Comercial-RP	835	925	290	248	387	1035	1292	-257	40,3	1,12	1,40
XV de Jaú	745	887	245	245	396	985	1337	-352	36,8	1,11	1,51
Mogi Mirim	731	642	207	188	246	812	925	-113	42,0	1,26	1,44
Inter de Limeira	692	675	215	215	244	743	811	-68	42,5	1,10	1,20
Ypiranga	676	820	279	118	423	1390	1891	-501	38,8	1,70	2,31

Os números do São Paulo são diferentes da totalização oficial apresentada anteriormente devido a resultados alterados pela justiça, para as competições de 1947 (empate contra o Nacional) e 1984 (derrota para o Palmeiras). O Tricolor ganhou os pontos dessas partidas.




# ENCICLOPÉDIA 2019

## RANKING DE PONTOS DO CAMPEONATO PAULISTA DE 1930 A 2019 - FUNDAÇÃO DO SÃO PAULO

CLUBE	PG	J	V	E	D	GP	GC	SG	%P	GP	GC
São Paulo	3427	2302	1293	560	449	4524	2347	2177	64,3	1,97	1,02
Corinthians	3397	2328	1270	599	457	4424	2490	1934	63,1	1,90	1,07
Palmeiras	3390	2304	1272	577	454	4377	2376	2001	63,6	1,90	1,03
Santos	3231	2295	1204	543	547	4616	2839	1777	60,3	2,01	1,24
Portuguesa	2598	2148	935	567	645	3616	2826	790	52,3	1,68	1,32
Guarani	2046	1889	704	527	657	2618	2512	106	46,6	1,39	1,33
Ponte Preta	1806	1578	586	471	510	2036	1911	125	47,1	1,29	1,21
Juventus	1742	1943	595	488	859	2533	3200	-667	39,0	1,30	1,65
Botafogo-RP	1611	1590	516	469	604	1914	2129	-215	42,3	1,20	1,34
Ferroviária	1348	1405	450	421	533	1635	1761	-126	42,0	1,16	1,25
América-SJRP	1293	1337	415	404	517	1409	1695	-286	41,1	1,05	1,27
XV Piracicaba	1181	1328	381	384	562	1586	2025	-439	38,3	1,19	1,52
São Bento	1004	1123	318	334	470	1058	1431	-373	38,2	0,94	1,27
Noroeste	1000	1124	329	305	489	1312	1673	-361	38,3	1,17	1,49
Portuguesa-S	937	1139	325	232	582	1559	2202	-643	35,3	1,37	1,93
Comercial-RP	823	912	284	248	380	1022	1268	-246	40,2	1,12	1,39
XV de Jaú	745	887	245	245	396	985	1337	-352	36,8	1,11	1,51
Mogi Mirim	731	642	207	188	246	812	925	-113	42,0	1,26	1,44
Inter de Limeira	692	675	215	215	244	743	811	-68	42,5	1,10	1,20
Santo André	640	610	180	212	217	644	728	-84	41,1	1,06	1,19

Os números do São Paulo são diferentes da totalização oficial apresentada anteriormente devido a resultados alterados pela justiça, para as competições de 1947 (empate contra o Nacional) e 1984 (derrota para o Palmeiras). O Tricolor ganhou os pontos dessas partidas.




# ENCICLOPÉDIA 2019

## RANKING DE PONTOS DO CAMPEONATO PAULISTA DE 1933 A 2019 - ADOÇÃO DO PROFISSIONALISMO

CLUBE	PG	J	V	E	D	GP	GC	SG	%P	GP	GC
São Paulo	3324	2239	1249	545	445	4319	2276	2043	63,9	1,93	1,02
Corinthians	3314	2265	1235	586	442	4235	2381	1854	63,1	1,87	1,05
Palmeiras	3285	2241	1223	570	447	4159	2306	1853	63,1	1,86	1,03
Santos	3138	2232	1162	534	535	4430	2742	1688	60,0	1,98	1,23
Portuguesa	2526	2085	904	557	623	3471	2709	762	52,3	1,66	1,30
Guarani	1991	1837	680	520	636	2498	2411	87	46,5	1,36	1,31
Ponte Preta	1806	1578	586	471	510	2036	1911	125	47,1	1,29	1,21
Juventus	1682	1880	567	484	828	2416	3057	-641	38,7	1,29	1,63
Botafogo-RP	1611	1590	516	469	604	1914	2129	-215	42,3	1,20	1,34
Ferroviária	1348	1405	450	421	533	1635	1761	-126	42,0	1,16	1,25
América-SJRP	1293	1337	415	404	517	1409	1695	-286	41,1	1,05	1,27
XV Piracicaba	1181	1328	381	384	562	1586	2025	-439	38,3	1,19	1,52
São Bento	1004	1123	318	334	470	1058	1431	-373	38,2	0,94	1,27
Noroeste	1000	1124	329	305	489	1312	1673	-361	38,3	1,17	1,49
Portuguesa-S	937	1139	325	232	582	1559	2202	-643	35,3	1,37	1,93
Comercial-RP	823	912	284	248	380	1022	1268	-246	40,2	1,12	1,39
XV de Jaú	745	887	245	245	396	985	1337	-352	36,8	1,11	1,51
Mogi Mirim	731	642	207	188	246	812	925	-113	42,0	1,26	1,44
Inter de Limeira	692	675	215	215	244	743	811	-68	42,5	1,10	1,20
Santo André	640	610	180	212	217	644	728	-84	41,1	1,06	1,19

Os números do São Paulo são diferentes da totalização oficial apresentada anteriormente devido a resultados alterados pela justiça, para as competições de 1947 (empate contra o Nacional) e 1984 (derrota para o Palmeiras). O Tricolor ganhou os pontos dessas partidas.




# ENCICLOPÉDIA 2019

RANKING DE PONTOS DO CAMPEONATO PAULISTA DE  
1941 A 2019 - FUNDAÇÃO DA FEDERAÇÃO PAULISTA DE FUTEBOL

CLUBE	PG	J	V	E	D	GP	GC	SG	%P	GP	GC
São Paulo	3200	2132	1192	535	405	4075	2121	1954	64,3	1,91	0,99
Corinthians	3137	2138	1155	569	412	3914	2213	1701	62,9	1,83	1,04
Palmeiras	3083	2114	1131	552	430	3803	2180	1623	62,2	1,80	1,03
Santos	3006	2108	1107	512	488	4143	2510	1633	60,6	1,97	1,19
Portuguesa	2377	1979	837	542	599	3162	2569	593	51,4	1,60	1,30
Guarani	1991	1837	680	520	636	2498	2411	87	46,5	1,36	1,31
Ponte Preta	1806	1578	586	471	510	2036	1911	125	47,1	1,29	1,21
Botafogo-RP	1611	1590	516	469	604	1914	2129	-215	42,3	1,20	1,34
Juventus	1608	1784	537	470	776	2250	2837	-587	38,9	1,26	1,59
Ferroviária	1348	1405	450	421	533	1635	1761	-126	42,0	1,16	1,25
América-SJRP	1293	1337	415	404	517	1409	1695	-286	41,1	1,05	1,27
XV Piracicaba	1181	1328	381	384	562	1586	2025	-439	38,3	1,19	1,52
São Bento	1004	1123	318	334	470	1058	1431	-373	38,2	0,94	1,27
Noroeste	1000	1124	329	305	489	1312	1673	-361	38,3	1,17	1,49
Portuguesa-S	830	1043	277	221	545	1344	2024	-680	33,6	1,29	1,94
Comercial-RP	823	912	284	248	380	1022	1268	-246	40,2	1,12	1,39
XV de Jaú	745	887	245	245	396	985	1337	-352	36,8	1,11	1,51
Mogi Mirim	731	642	207	188	246	812	925	-113	42,0	1,26	1,44
Inter de Limeira	692	675	215	215	244	743	811	-68	42,5	1,10	1,20
Santo André	640	610	180	212	217	644	728	-84	41,1	1,06	1,19

Os números do São Paulo são diferentes da totalização oficial apresentada anteriormente devido a resultados alterados pela justiça, para as competições de 1947 (empate contra o Nacional) e 1984 (derrota para o Palmeiras). O Tricolor ganhou os pontos dessas partidas.



S ã O P A U L O F U T E B O L C L U B E

ENCICLOPÉDIA 2019  
VOLUME XXIII

MICHAEL SERRA  
ARQUIVO HISTÓRICO  
SÃO PAULO FUTEBOL CLUBE

