

SÃO PAULO FUTEBOL CLUBE

24

ENCICLOPÉDIA 2019
VOLUME XXIV

O SÃO PAULO NA
COPA LIBERTADORES
DA AMÉRICA



S Ã O P A U L O F U T E B O L C L U B E

ENCICLOPÉDIA 2019



ENCICLOPÉDIA
2019CLASSIFICAÇÕES FINAIS E CAMPANHAS ANUAIS
DO SÃO PAULO NA COPA LIBERTADORES

ANO	C	PG	J	V	E	D	GM	GS	SG	%P	MM	MS
1972	4°	12	10	4	4	2	14	9	5	53,33	1,40	0,90
1974	2°	19	13	8	3	2	25	9	16	69,23	1,92	0,69
1978	14°	5	6	1	3	2	6	7	-1	33,33	1,00	1,17
1982	11°	6	6	2	2	2	7	6	1	44,44	1,17	1,00
1987	17°	4	6	1	2	3	9	13	-4	27,78	1,50	2,17
1992	1°	19	14	8	3	3	20	9	11	64,29	1,43	0,64
1993	1°	10	8	4	2	2	13	6	7	58,33	1,63	0,75
1994	2°	10	8	4	2	2	10	8	2	58,33	1,25	1,00
2004	3°	25	12	8	1	3	21	12	9	69,44	1,75	1,00
2005	1°	31	14	9	4	1	34	14	20	73,81	2,43	1,00
2006	2°	26	14	8	2	4	23	13	10	61,90	1,64	0,93
2007	12°	14	8	4	2	2	12	6	6	58,33	1,50	0,75
2008	7°	18	10	5	3	2	10	7	3	60,00	1,00	0,70
2009	7°	13	8	4	1	3	11	10	1	54,17	1,38	1,25
2010	3°	24	12	7	3	2	15	4	11	66,67	1,25	0,33
2013	16°	10	10	3	1	6	18	18	0	33,33	1,80	1,80
2015	10°	15	8	5	0	3	10	5	5	62,50	1,25	0,63
2016	4°	19	14	5	4	5	21	15	6	45,24	1,50	1,07
2019	43°	1	2	0	1	1	0	2	-2	16,67	0,00	1,00
TOTAL		281	183	90	43	50	279	173	106	57,01	1,52	0,95

ENCICLOPÉDIA 2019

CAMPANHAS ANUAIS DO SÃO PAULO COMO MANDANTE NA COPA LIBERTADORES

ANO	J	V	E	D	GM	GS	SG	%P	MM	MS
1972	5	3	2	0	9	2	7	73,33	1,80	0,40
1974	6	5	1	0	20	4	16	88,89	3,33	0,67
1978	3	0	1	2	3	5	-2	11,11	1,00	1,67
1982	3	1	1	1	4	4	0	44,44	1,33	1,33
1987	3	1	1	1	5	5	0	44,44	1,67	1,67
1992	7	6	1	0	14	1	13	90,48	2,00	0,14
1993	4	4	0	0	12	1	11	100,00	3,00	0,25
1994	4	4	0	0	9	5	4	100,00	2,25	1,25
2004	6	5	1	0	12	3	9	88,89	2,00	0,50
2005	7	7	0	0	22	3	19	100,00	3,14	0,43
2006	7	5	0	2	14	6	8	71,43	2,00	0,86
2007	4	3	1	0	10	2	8	83,33	2,50	0,50
2008	5	5	0	0	7	1	6	100,00	1,40	0,20
2009	4	2	1	1	5	5	0	58,33	1,25	1,25
2010	6	5	1	0	10	1	9	88,89	1,67	0,17
2013	5	3	1	1	11	4	7	66,67	2,20	0,80
2015	4	4	0	0	8	0	8	100,00	2,00	0,00
2016	7	5	0	2	14	4	10	71,43	2,00	0,57
2019	1	0	1	0	0	0	0	33,33	0,00	0,00
TOTAL	91	68	13	10	189	56	133	79,49	2,08	0,62



ENCICLOPÉDIA
2019CAMPANHAS ANUAIS DO SÃO PAULO COMO
VISITANTE NA COPA LIBERTADORES

ANO	J	V	E	D	GM	GS	SG	%P	MM	MS
1972	5	1	2	2	5	7	-2	33,33	1,00	1,40
1974	6	3	2	1	5	4	1	61,11	0,83	0,67
1978	3	1	2	0	3	2	1	55,56	1,00	0,67
1982	3	1	1	1	3	2	1	44,44	1,00	0,67
1987	3	0	1	2	4	8	-4	11,11	1,33	2,67
1992	7	2	2	3	6	8	-2	38,10	0,86	1,14
1993	4	0	2	2	1	5	-4	16,67	0,25	1,25
1994	4	0	2	2	1	3	-2	16,67	0,25	0,75
2004	6	3	0	3	9	9	0	50,00	1,50	1,50
2005	7	2	4	1	12	11	1	47,62	1,71	1,57
2006	7	3	2	2	9	7	2	52,38	1,29	1,00
2007	4	1	1	2	2	4	-2	33,33	0,50	1,00
2008	5	0	3	2	3	6	-3	20,00	0,60	1,20
2009	4	2	0	2	6	5	1	50,00	1,50	1,25
2010	6	2	2	2	5	3	2	44,44	0,83	0,50
2013	5	0	0	5	7	14	-7	0,00	1,40	2,80
2015	4	1	0	3	2	5	-3	25,00	0,50	1,25
2016	7	0	4	3	7	11	-4	19,05	1,00	1,57
2019	1	0	0	1	0	2	-2	0,00	0,00	2,00
TOTAL	91	22	30	39	90	116	-26	35,16	0,99	1,27

ENCICLOPÉDIA 2019

MELHORES TEMPORADAS DO SÃO PAULO NA COPA LIBERTADORES

EM APROVEITAMENTO DE PONTOS

ANO	C	PG	J	V	E	D	GM	GS	SG	%P	MM	MS
2005	1°	31	14	9	4	1	34	14	20	73,81	2,43	1,00
2004	3°	25	12	8	1	3	21	12	9	69,44	1,75	1,00
1974	2°	19	13	8	3	2	25	9	16	69,23	1,92	0,69
2010	3°	24	12	7	3	2	15	4	11	66,67	1,25	0,33
1992	1°	19	14	8	3	3	20	9	11	64,29	1,43	0,64
2015	10°	15	8	5	0	3	10	5	5	62,50	1,25	0,63
2006	2°	26	14	8	2	4	23	13	10	61,90	1,64	0,93
2008	7°	18	10	5	3	2	10	7	3	60,00	1,00	0,70
1993	1°	10	8	4	2	2	13	6	7	58,33	1,63	0,75
1994	2°	10	8	4	2	2	10	8	2	58,33	1,25	1,00

EM NÚMERO DE VITÓRIAS

ANO	C	PG	J	V	E	D	GM	GS	SG	%P	MM	MS
2005	1°	31	14	9	4	1	34	14	20	73,81	2,43	1,00
2004	3°	25	12	8	1	3	21	12	9	69,44	1,75	1,00
1974	2°	19	13	8	3	2	25	9	16	69,23	1,92	0,69
1992	1°	19	14	8	3	3	20	9	11	64,29	1,43	0,64
2006	2°	26	14	8	2	4	23	13	10	61,90	1,64	0,93
2010	3°	24	12	7	3	2	15	4	11	66,67	1,25	0,33
2015	10°	15	8	5	0	3	10	5	5	62,50	1,25	0,63
2008	7°	18	10	5	3	2	10	7	3	60,00	1,00	0,70
2016	4°	19	14	5	4	5	21	15	6	45,24	1,50	1,07
1993	1°	10	8	4	2	2	13	6	7	58,33	1,63	0,75

ENCICLOPÉDIA
2019MELHORES TEMPORADAS DO
SÃO PAULO NA COPA LIBERTADORES

EM MÉDIA DE GOLS MARCADOS

ANO	C	PG	J	V	E	D	GM	GS	SG	%P	MM	MS
2005	1°	31	14	9	4	1	34	14	20	73,81	2,43	1,00
1974	2°	19	13	8	3	2	25	9	16	69,23	1,92	0,69
2013	16°	10	10	3	1	6	18	18	0	33,33	1,80	1,80
2004	3°	25	12	8	1	3	21	12	9	69,44	1,75	1,00
2006	2°	26	14	8	2	4	23	13	10	61,90	1,64	0,93
1993	1°	10	8	4	2	2	13	6	7	58,33	1,63	0,75
2016	4°	19	14	5	4	5	21	15	6	45,24	1,50	1,07
2007	12°	14	8	4	2	2	12	6	6	58,33	1,50	0,75
1987	17°	4	6	1	2	3	9	13	-4	27,78	1,50	2,17
1992	1°	19	14	8	3	3	20	9	11	64,29	1,43	0,64

EM MÉDIA DE GOLS SOFRIDOS

ANO	C	PG	J	V	E	D	GM	GS	SG	%P	MM	MS
2010	3°	24	12	7	3	2	15	4	11	66,67	1,25	0,33
2015	10°	15	8	5	0	3	10	5	5	62,50	1,25	0,63
1992	1°	19	14	8	3	3	20	9	11	64,29	1,43	0,64
1974	2°	19	13	8	3	2	25	9	16	69,23	1,92	0,69
2008	7°	18	10	5	3	2	10	7	3	60,00	1,00	0,70
1993	1°	10	8	4	2	2	13	6	7	58,33	1,63	0,75
2007	12°	14	8	4	2	2	12	6	6	58,33	1,50	0,75
1972	4°	12	10	4	4	2	14	9	5	53,33	1,40	0,90
2006	2°	26	14	8	2	4	23	13	10	61,90	1,64	0,93
2005	1°	31	14	9	4	1	34	14	20	73,81	2,43	1,00

ENCICLOPÉDIA 2019


MELHORES TEMPORADAS DO SÃO PAULO NA COPA LIBERTADORES

NO TOTAL DE GOLS MARCADOS

ANO	C	PG	J	V	E	D	GM	GS	SG	%P	MM	MS
2005	1°	31	14	9	4	1	34	14	20	73,81	2,43	1,00
1974	2°	19	13	8	3	2	25	9	16	69,23	1,92	0,69
2006	2°	26	14	8	2	4	23	13	10	61,90	1,64	0,93
2004	3°	25	12	8	1	3	21	12	9	69,44	1,75	1,00
2016	4°	19	14	5	4	5	21	15	6	45,24	1,50	1,07
1992	1°	19	14	8	3	3	20	9	11	64,29	1,43	0,64
2013	16°	10	10	3	1	6	18	18	0	33,33	1,80	1,80
2010	3°	24	12	7	3	2	15	4	11	66,67	1,25	0,33
1972	4°	12	10	4	4	2	14	9	5	53,33	1,40	0,90
1993	1°	10	8	4	2	2	13	6	7	58,33	1,63	0,75

NO SALDO DE GOLS

ANO	C	PG	J	V	E	D	GM	GS	SG	%P	MM	MS
2005	1°	31	14	9	4	1	34	14	20	73,81	2,43	1,00
1974	2°	19	13	8	3	2	25	9	16	69,23	1,92	0,69
2010	3°	24	12	7	3	2	15	4	11	66,67	1,25	0,33
1992	1°	19	14	8	3	3	20	9	11	64,29	1,43	0,64
2006	2°	26	14	8	2	4	23	13	10	61,90	1,64	0,93
2004	3°	25	12	8	1	3	21	12	9	69,44	1,75	1,00
1993	1°	10	8	4	2	2	13	6	7	58,33	1,63	0,75
2007	12°	14	8	4	2	2	12	6	6	58,33	1,50	0,75
2016	4°	19	14	5	4	5	21	15	6	45,24	1,50	1,07
2015	10°	15	8	5	0	3	10	5	5	62,50	1,25	0,63



ENCICLOPÉDIA 2019

MELHORES TEMPORADAS DO SÃO PAULO COMO MANDANTE NA COPA LIBERTADORES

EM APROVEITAMENTO DE PONTOS

ANO	J	V	E	D	GM	GS	SG	%P	MM	MS
2005	7	7	0	0	22	3	19	100,00	3,14	0,43
2008	5	5	0	0	7	1	6	100,00	1,40	0,20
1993	4	4	0	0	12	1	11	100,00	3,00	0,25
1994	4	4	0	0	9	5	4	100,00	2,25	1,25
2015	4	4	0	0	8	0	8	100,00	2,00	0,00
1992	7	6	1	0	14	1	13	90,48	2,00	0,14
1974	6	5	1	0	20	4	16	88,89	3,33	0,67
2004	6	5	1	0	12	3	9	88,89	2,00	0,50
2010	6	5	1	0	10	1	9	88,89	1,67	0,17
2007	4	3	1	0	10	2	8	83,33	2,50	0,50

EM NÚMERO DE VITÓRIAS

ANO	J	V	E	D	GM	GS	SG	%P	MM	MS
2005	7	7	0	0	22	3	19	100,00	3,14	0,43
1992	7	6	1	0	14	1	13	90,48	2,00	0,14
2008	5	5	0	0	7	1	6	100,00	1,40	0,20
1974	6	5	1	0	20	4	16	88,89	3,33	0,67
2004	6	5	1	0	12	3	9	88,89	2,00	0,50
2010	6	5	1	0	10	1	9	88,89	1,67	0,17
2016	7	5	0	2	14	4	10	71,43	2,00	0,57
2006	7	5	0	2	14	6	8	71,43	2,00	0,86
1993	4	4	0	0	12	1	11	100,00	3,00	0,25
1994	4	4	0	0	9	5	4	100,00	2,25	1,25

ENCICLOPÉDIA 2019

MELHORES TEMPORADAS DO SÃO PAULO COMO MANDANTE NA COPA LIBERTADORES

EM MÉDIA DE GOLS MARCADOS

ANO	J	V	E	D	GM	GS	SG	%P	MM	MS
1974	6	5	1	0	20	4	16	88,89	3,33	0,67
2005	7	7	0	0	22	3	19	100,00	3,14	0,43
1993	4	4	0	0	12	1	11	100,00	3,00	0,25
2007	4	3	1	0	10	2	8	83,33	2,50	0,50
1994	4	4	0	0	9	5	4	100,00	2,25	1,25
2013	5	3	1	1	11	4	7	66,67	2,20	0,80
2015	4	4	0	0	8	0	8	100,00	2,00	0,00
2004	6	5	1	0	12	3	9	88,89	2,00	0,50
1992	7	6	1	0	14	1	13	90,48	2,00	0,14
2006	7	5	0	2	14	6	8	71,43	2,00	0,86

EM MÉDIA DE GOLS SOFRIDOS (mínimo de 3 jogos)

ANO	J	V	E	D	GM	GS	SG	%P	MM	MS
2015	4	4	0	0	8	0	8	100,00	2,00	0,00
1992	7	6	1	0	14	1	13	90,48	2,00	0,14
2010	6	5	1	0	10	1	9	88,89	1,67	0,17
2008	5	5	0	0	7	1	6	100,00	1,40	0,20
1993	4	4	0	0	12	1	11	100,00	3,00	0,25
1972	5	3	2	0	9	2	7	73,33	1,80	0,40
2005	7	7	0	0	22	3	19	100,00	3,14	0,43
2004	6	5	1	0	12	3	9	88,89	2,00	0,50
2007	4	3	1	0	10	2	8	83,33	2,50	0,50
2016	7	5	0	2	14	4	10	71,43	2,00	0,57

ENCICLOPÉDIA 2019

MELHORES TEMPORADAS DO SÃO PAULO COMO MANDANTE NA COPA LIBERTADORES

NO TOTAL DE GOLS MARCADOS

ANO	J	V	E	D	GM	GS	SG	%P	MM	MS
2005	7	7	0	0	22	3	19	100,00	3,14	0,43
1974	6	5	1	0	20	4	16	88,89	3,33	0,67
1992	7	6	1	0	14	1	13	90,48	2,00	0,14
2016	7	5	0	2	14	4	10	71,43	2,00	0,57
2006	7	5	0	2	14	6	8	71,43	2,00	0,86
1993	4	4	0	0	12	1	11	100,00	3,00	0,25
2004	6	5	1	0	12	3	9	88,89	2,00	0,50
2013	5	3	1	1	11	4	7	66,67	2,20	0,80
2007	4	3	1	0	10	2	8	83,33	2,50	0,50
2010	6	5	1	0	10	1	9	88,89	1,67	0,17

NO SALDO DE GOLS

ANO	J	V	E	D	GM	GS	SG	%P	MM	MS
2005	7	7	0	0	22	3	19	100,00	3,14	0,43
1974	6	5	1	0	20	4	16	88,89	3,33	0,67
1992	7	6	1	0	14	1	13	90,48	2,00	0,14
1993	4	4	0	0	12	1	11	100,00	3,00	0,25
2016	7	5	0	2	14	4	10	71,43	2,00	0,57
2010	6	5	1	0	10	1	9	88,89	1,67	0,17
2004	6	5	1	0	12	3	9	88,89	2,00	0,50
2015	4	4	0	0	8	0	8	100,00	2,00	0,00
2007	4	3	1	0	10	2	8	83,33	2,50	0,50
2006	7	5	0	2	14	6	8	71,43	2,00	0,86

ENCICLOPÉDIA 2019


MELHORES TEMPORADAS DO SÃO PAULO COMO VISITANTE NA COPA LIBERTADORES

EM APROVEITAMENTO DE PONTOS

ANO	J	V	E	D	GM	GS	SG	%P	MM	MS
1974	6	3	2	1	5	4	1	61,11	0,83	0,67
1978	3	1	2	0	3	2	1	55,56	1,00	0,67
2006	7	3	2	2	9	7	2	52,38	1,29	1,00
2004	6	3	0	3	9	9	0	50,00	1,50	1,50
2009	4	2	0	2	6	5	1	50,00	1,50	1,25
2005	7	2	4	1	12	11	1	47,62	1,71	1,57
2010	6	2	2	2	5	3	2	44,44	0,83	0,50
1982	3	1	1	1	3	2	1	44,44	1,00	0,67
1992	7	2	2	3	6	8	-2	38,10	0,86	1,14
1972	5	1	2	2	5	7	-2	33,33	1,00	1,40

EM NÚMERO DE VITÓRIAS

ANO	J	V	E	D	GM	GS	SG	%P	MM	MS
1974	6	3	2	1	5	4	1	61,11	0,83	0,67
2004	6	3	0	3	9	9	0	50,00	1,50	1,50
2006	7	3	2	2	9	7	2	52,38	1,29	1,00
2009	4	2	0	2	6	5	1	50,00	1,50	1,25
2010	6	2	2	2	5	3	2	44,44	0,83	0,50
2005	7	2	4	1	12	11	1	47,62	1,71	1,57
1992	7	2	2	3	6	8	-2	38,10	0,86	1,14
1978	3	1	2	0	3	2	1	55,56	1,00	0,67
1982	3	1	1	1	3	2	1	44,44	1,00	0,67
2007	4	1	1	2	2	4	-2	33,33	0,50	1,00



ENCICLOPÉDIA 2019

MELHORES TEMPORADAS DO SÃO PAULO COMO VISITANTE NA COPA LIBERTADORES

EM MÉDIA DE GOLS MARCADOS

ANO	J	V	E	D	GM	GS	SG	%P	MM	MS
2005	7	2	4	1	12	11	1	47,62	1,71	1,57
2009	4	2	0	2	6	5	1	50,00	1,50	1,25
2004	6	3	0	3	9	9	0	50,00	1,50	1,50
2013	5	0	0	5	7	14	-7	0,00	1,40	2,80
1987	3	0	1	2	4	8	-4	11,11	1,33	2,67
2006	7	3	2	2	9	7	2	52,38	1,29	1,00
1978	3	1	2	0	3	2	1	55,56	1,00	0,67
1982	3	1	1	1	3	2	1	44,44	1,00	0,67
1972	5	1	2	2	5	7	-2	33,33	1,00	1,40
2016	7	0	4	3	7	11	-4	19,05	1,00	1,57

EM MÉDIA DE GOLS SOFRIDOS

ANO	J	V	E	D	GM	GS	SG	%P	MM	MS
2010	6	2	2	2	5	3	2	44,44	0,83	0,50
1974	6	3	2	1	5	4	1	61,11	0,83	0,67
1978	3	1	2	0	3	2	1	55,56	1,00	0,67
1982	3	1	1	1	3	2	1	44,44	1,00	0,67
1994	4	0	2	2	1	3	-2	16,67	0,25	0,75
2006	7	3	2	2	9	7	2	52,38	1,29	1,00
2007	4	1	1	2	2	4	-2	33,33	0,50	1,00
1992	7	2	2	3	6	8	-2	38,10	0,86	1,14
2008	5	0	3	2	3	6	-3	20,00	0,60	1,20
2009	4	2	0	2	6	5	1	50,00	1,50	1,25

ENCICLOPÉDIA 2019


MELHORES TEMPORADAS DO SÃO PAULO COMO VISITANTE NA COPA LIBERTADORES

NO TOTAL DE GOLS MARCADOS

ANO	J	V	E	D	GM	GS	SG	%P	MM	MS
2005	7	2	4	1	12	11	1	47,62	1,71	1,57
2004	6	3	0	3	9	9	0	50,00	1,50	1,50
2006	7	3	2	2	9	7	2	52,38	1,29	1,00
2013	5	0	0	5	7	14	-7	0,00	1,40	2,80
2016	7	0	4	3	7	11	-4	19,05	1,00	1,57
2009	4	2	0	2	6	5	1	50,00	1,50	1,25
1992	7	2	2	3	6	8	-2	38,10	0,86	1,14
1972	5	1	2	2	5	7	-2	33,33	1,00	1,40
2010	6	2	2	2	5	3	2	44,44	0,83	0,50
1974	6	3	2	1	5	4	1	61,11	0,83	0,67

NO SALDO DE GOLS

ANO	J	V	E	D	GM	GS	SG	%P	MM	MS
2010	6	2	2	2	5	3	2	44,44	0,83	0,50
2006	7	3	2	2	9	7	2	52,38	1,29	1,00
1978	3	1	2	0	3	2	1	55,56	1,00	0,67
1982	3	1	1	1	3	2	1	44,44	1,00	0,67
2009	4	2	0	2	6	5	1	50,00	1,50	1,25
1974	6	3	2	1	5	4	1	61,11	0,83	0,67
2005	7	2	4	1	12	11	1	47,62	1,71	1,57
2004	6	3	0	3	9	9	0	50,00	1,50	1,50
2019	1	0	0	1	0	2	-2	0,00	0,00	2,00
2007	4	1	1	2	2	4	-2	33,33	0,50	1,00



ENCICLOPÉDIA
2019TODOS OS ADVERSÁRIOS DO
SÃO PAULO NA COPA LIBERTADORES

CLUBE	J	V	E	D	GM	GS	SG	%PG
Alianza-PER	4	4	0	0	10	2	8	100,0
América-COL	2	2	0	0	5	2	3	100,0
Arsenal-ARG	2	0	1	1	2	3	-1	16,7
Athletico-PR	2	1	1	0	5	1	4	66,7
Atl. Nacional-COL	4	1	1	2	3	5	-2	33,3
Atlético-MG	10	2	3	5	11	15	-4	30,0
Audax Italiano-CHL	4	1	2	1	4	4	0	41,7
Barcelona-EQU	4	1	2	1	4	3	1	41,7
Bolívar-BOL	4	2	1	1	11	5	6	58,3
Caracas-VEN	2	2	0	0	4	1	3	100,0
Cerro Porteño-PAR	4	2	1	1	7	3	4	58,3
César Vallejo-PER	2	1	1	0	2	1	1	66,7
Cienciano-PER	2	2	0	0	6	1	5	100,0
Cobreloa-CHL	4	3	0	1	8	6	2	75,0
Colo-Colo-CHL	2	0	1	1	3	4	-1	16,7
Corinthians-SP	2	1	0	1	2	2	0	50,0
Criciúma-SC	4	2	1	1	6	4	2	58,3
Cruzeiro-MG	6	3	0	3	6	5	1	50,0
Danubio-URU	2	2	0	0	6	1	5	100,0
Defensor-PER	2	2	0	0	5	0	5	100,0
Defensor-URU	4	4	0	0	8	3	5	100,0

ENCICLOPÉDIA
2019TODOS OS ADVERSÁRIOS DO
SÃO PAULO NA COPA LIBERTADORES

CLUBE	J	V	E	D	GM	GS	SG	%PG
Dep. Municipal-BOL	2	0	2	0	4	4	0	33,3
Estudiantes-ARG	2	1	0	1	1	1	0	50,0
Flamengo-RJ	2	1	1	0	3	1	2	66,7
Fluminense-RJ	2	1	0	1	2	3	-1	50,0
Grêmio-RS	4	1	2	1	3	4	-1	41,7
Guadalajara-MEX	4	2	0	2	6	4	2	50,0
Guarani-SP	2	0	1	1	3	5	-2	16,7
Ind. Medellín-COL	2	0	1	1	2	3	-1	16,7
Independiente-ARG	5	2	0	3	3	6	-3	40,0
Internacional-RS	4	1	1	2	5	6	-1	33,3
J. Wilstermann-BOL	2	2	0	0	6	0	6	100,0
LDU - EQU	2	1	0	1	1	3	-2	50,0
Millonarios-COL	2	1	1	0	4	0	4	66,7
Monterrey-MEX	2	1	1	0	2	0	2	66,7
Nacional-PAR	2	2	0	0	5	0	5	100,0
Nacional-URU	4	3	1	0	5	0	5	83,3
Necaxa-MEX	2	1	0	1	4	2	2	50,0
Newell's OB-ARG	4	2	0	2	5	3	2	50,0
Olimpia-PAR	4	3	0	1	6	3	3	75,0
Once Caldas-COL	4	1	1	2	3	4	-1	33,3
Palestino-CHL	2	1	0	1	2	2	0	50,0

ENCICLOPÉDIA
2019TODOS OS ADVERSÁRIOS DO
SÃO PAULO NA COPA LIBERTADORES

CLUBE	J	V	E	D	GM	GS	SG	%PG
Palmeiras-SP	8	6	2	0	12	4	8	83,3
Peñarol-URU	2	0	0	2	0	2	-2	0,0
Quilmes-ARG	2	1	1	0	5	3	2	66,7
River Plate-ARG	4	3	1	0	8	4	4	83,3
Ros. Central-ARG	2	1	0	1	2	2	0	50,0
San Jose-BOL	2	1	1	0	4	1	3	66,7
San Lorenzo-ARG	2	1	0	1	1	1	0	50,0
Sp. Luqueño-PAR	2	1	1	0	2	1	1	66,7
Táchira-VEN	2	2	0	0	7	1	6	100,0
Talleres-ARG	2	0	1	1	0	2	-2	16,7
The Strongest-BOL	6	2	2	2	10	8	2	44,4
Tigres-MEX	2	1	0	1	5	2	3	50,0
Toluca-MEX	2	1	0	1	5	3	2	50,0
Trujillanos-VEN	2	1	1	0	7	1	6	66,7
U. Española-CHL	4	1	3	0	7	6	1	50,0
Univ. Católica-CHL	2	1	0	1	5	3	2	50,0
Univ. Chile-CHL	2	1	1	0	5	3	2	66,7
Universitario-PER	2	0	2	0	0	0	0	33,3
Vélez Sarsfield-ARG	2	1	0	1	1	1	0	50,0

ENCICLOPÉDIA 2019


O DESEMPENHO DO SÃO PAULO CONTRA CADA
ADVERSÁRIO NA COPA LIBERTADORES

OS TIMES QUE O TRICOLOR MAIS VEZES ENFRENTOU

CLUBE	J	V	E	D	GM	GS	SG	%PG
Atlético-MG	10	2	3	5	11	15	-4	30,0
Palmeiras-SP	8	6	2	0	12	4	8	83,3
Cruzeiro-MG	6	3	0	3	6	5	1	50,0
The Strongest-BOL	6	2	2	2	10	8	2	44,4
Independiente-ARG	5	2	0	3	3	6	-3	40,0
Alianza-PER	4	4	0	0	10	2	8	100,0
Defensor-URU	4	4	0	0	8	3	5	100,0
Nacional-URU	4	3	1	0	5	0	5	83,3
River Plate-ARG	4	3	1	0	8	4	4	83,3
Cobreloa-CHL	4	3	0	1	8	6	2	75,0

OS TIMES QUE O TRICOLOR MAIS VEZES VENCEU

CLUBE	J	V	E	D	GM	GS	SG	%PG
Palmeiras-SP	8	6	2	0	12	4	8	83,3
Alianza-PER	4	4	0	0	10	2	8	100,0
Defensor-URU	4	4	0	0	8	3	5	100,0
Nacional-URU	4	3	1	0	5	0	5	83,3
River Plate-ARG	4	3	1	0	8	4	4	83,3
Cobreloa-CHL	4	3	0	1	8	6	2	75,0
Olimpia-PAR	4	3	0	1	6	3	3	75,0
Cruzeiro-MG	6	3	0	3	6	5	1	50,0
J. Wilstermann-BOL	2	2	0	0	6	0	6	100,0
Táchira-VEN	2	2	0	0	7	1	6	100,0



ENCICLOPÉDIA 2019

O DESEMPENHO DO SÃO PAULO CONTRA CADA
ADVERSÁRIO NA COPA LIBERTADORES

OS TIMES QUE O TRICOLOR MAIS MARCOU GOLS

CLUBE	J	V	E	D	GM	GS	SG	%PG
Palmeiras-SP	8	6	2	0	12	4	8	83,3
Bolívar-BOL	4	2	1	1	11	5	6	58,3
Atlético-MG	10	2	3	5	11	15	-4	30,0
Alianza-PER	4	4	0	0	10	2	8	100,0
The Strongest-BOL	6	2	2	2	10	8	2	44,4
Defensor-URU	4	4	0	0	8	3	5	100,0
River Plate-ARG	4	3	1	0	8	4	4	83,3
Cobreloa-CHL	4	3	0	1	8	6	2	75,0
Táchira-VEN	2	2	0	0	7	1	6	100,0
Trujillanos-VEN	2	1	1	0	7	1	6	66,7

OS TIMES QUE O TRICOLOR TEM MELHOR APROVEITAMENTO (mínimo 3 jogos)

CLUBE	J	V	E	D	GM	GS	SG	%PG
Alianza-PER	4	4	0	0	10	2	8	100,0
Defensor-URU	4	4	0	0	8	3	5	100,0
Palmeiras-SP	8	6	2	0	12	4	8	83,3
River Plate-ARG	4	3	1	0	8	4	4	83,3
Nacional-URU	4	3	1	0	5	0	5	83,3
Cobreloa-CHL	4	3	0	1	8	6	2	75,0
Olimpia-PAR	4	3	0	1	6	3	3	75,0
Bolívar-BOL	4	2	1	1	11	5	6	58,3
Cerro Porteño-PAR	4	2	1	1	7	3	4	58,3
Criciúma-SC	4	2	1	1	6	4	2	58,3

ENCICLOPÉDIA 2019

O DESEMPENHO DO SÃO PAULO CONTRA CADA
ADVERSÁRIO NA COPA LIBERTADORES

OS TIMES QUE O TRICOLOR MAIS MARCOU GOLS EM MÉDIA (mínimo 3 jogos)

CLUBE	J	V	E	D	GM	GS	MM	MS
Bolívar-BOL	4	2	1	1	11	5	2,75	1,25
Alianza-PER	4	4	0	0	10	2	2,50	0,50
Defensor-URU	4	4	0	0	8	3	2,00	0,75
River Plate-ARG	4	3	1	0	8	4	2,00	1,00
Cobreloa-CHL	4	3	0	1	8	6	2,00	1,50
Cerro Porteño-PAR	4	2	1	1	7	3	1,75	0,75
U. Española-CHL	4	1	3	0	7	6	1,75	1,50
The Strongest-BOL	6	2	2	2	10	8	1,67	1,33
Olimpia-PAR	4	3	0	1	6	3	1,50	0,75
Guadalajara-MEX	4	2	0	2	6	4	1,50	1,00

OS TIMES QUE MENOS MARCARAM GOLS NO TRICOLOR EM MÉDIA (mínimo 3 j.)

CLUBE	J	V	E	D	GM	GS	MM	MS
Nacional-URU	4	3	1	0	5	0	1,25	0,00
Palmeiras-SP	8	6	2	0	12	4	1,50	0,50
Alianza-PER	4	4	0	0	10	2	2,50	0,50
Defensor-URU	4	4	0	0	8	3	2,00	0,75
Cerro Porteño-PAR	4	2	1	1	7	3	1,75	0,75
Olimpia-PAR	4	3	0	1	6	3	1,50	0,75
Newell's OB-ARG	4	2	0	2	5	3	1,25	0,75
Barcelona-EQU	4	1	2	1	4	3	1,00	0,75
Cruzeiro-MG	6	3	0	3	6	5	1,00	0,83
River Plate-ARG	4	3	1	0	8	4	2,00	1,00

ENCICLOPÉDIA 2019

O DESEMPENHO DO SÃO PAULO CONTRA CADA
ADVERSÁRIO NA COPA LIBERTADORES

OS TIMES QUE O TRICOLOR TEM AS PIORES MÉDIAS DE GOLS MARCADOS

CLUBE	J	V	E	D	GM	GS	MM	MS
Independiente-ARG	5	2	0	3	3	6	0,60	1,20
Grêmio-RS	4	1	2	1	3	4	0,75	1,00
Once Caldas-COL	4	1	1	2	3	4	0,75	1,00
Atl. Nacional-COL	4	1	1	2	3	5	0,75	1,25
Cruzeiro-MG	6	3	0	3	6	5	1,00	0,83
Barcelona-EQU	4	1	2	1	4	3	1,00	0,75
Audax Italiano-CHL	4	1	2	1	4	4	1,00	1,00
Atlético-MG	10	2	3	5	11	15	1,10	1,50
Nacional-URU	4	3	1	0	5	0	1,25	0,00
Newell's OB-ARG	4	2	0	2	5	3	1,25	0,75

OS TIMES QUE O TRICOLOR TEM AS PIORES MÉDIAS DE GOLS SOFRIDOS

CLUBE	J	V	E	D	GM	GS	MM	MS
Internacional-RS	4	1	1	2	5	6	1,25	1,50
U. Española-CHL	4	1	3	0	7	6	1,75	1,50
Cobreloa-CHL	4	3	0	1	8	6	2,00	1,50
Atlético-MG	10	2	3	5	11	15	1,10	1,50
The Strongest-BOL	6	2	2	2	10	8	1,67	1,33
Atl. Nacional-COL	4	1	1	2	3	5	0,75	1,25
Bolívar-BOL	4	2	1	1	11	5	2,75	1,25
Independiente-ARG	5	2	0	3	3	6	0,60	1,20
Grêmio-RS	4	1	2	1	3	4	0,75	1,00
Once Caldas-COL	4	1	1	2	3	4	0,75	1,00

ENCICLOPÉDIA 2019

O DESEMPENHO DO SÃO PAULO CONTRA CADA ADVERSÁRIO NA COPA LIBERTADORES

OS TIMES QUE O TRICOLOR TEM OS MAIORES SALDOS DE VITÓRIAS (mínimo 3 j.)

CLUBE	J	V	D	SV	GM	GS	SG	%PG
Palmeiras-SP	8	6	0	6	12	4	8	83,3
Défensor-URU	4	4	0	4	8	3	5	100,0
Alianza-PER	4	4	0	4	10	2	8	100,0
Nacional-URU	4	3	0	3	5	0	5	83,3
River Plate-ARG	4	3	0	3	8	4	4	83,3
Olimpia-PAR	4	3	1	2	6	3	3	75,0
Cobreloa-CHL	4	3	1	2	8	6	2	75,0
Criciúma-SC	4	2	1	1	6	4	2	58,3
Cerro Porteño-PAR	4	2	1	1	7	3	4	58,3
Bolívar-BOL	4	2	1	1	11	5	6	58,3

OS TIMES QUE O TRICOLOR TEM OS MENORES SALDOS DE VITÓRIAS (mínimo 3 j.)

CLUBE	J	V	D	SV	GM	GS	SG	%PG
Atlético-MG	10	2	5	-3	11	15	-4	30,0
Once Caldas-COL	4	1	2	-1	3	4	-1	33,3
Atl. Nacional-COL	4	1	2	-1	3	5	-2	33,3
Internacional-RS	4	1	2	-1	5	6	-1	33,3
Independiente-ARG	5	2	3	-1	3	6	-3	40,0
Grêmio-RS	4	1	1	0	3	4	-1	41,7
Barcelona-EQU	4	1	1	0	4	3	1	41,7
Audax Italiano-CHL	4	1	1	0	4	4	0	41,7
The Strongest-BOL	6	2	2	0	10	8	2	44,4
Newell's OB-ARG	4	2	2	0	5	3	2	50,0

ENCICLOPÉDIA 2019

O DESEMPENHO DO SÃO PAULO CONTRA CADA
ADVERSÁRIO NA COPA LIBERTADORES

A CAMPANHA SÃO-PAULINA CONFORME O PAÍS DE ORIGEM DO ADVERSÁRIO

PAÍS	J	V	E	D	GM	GS	SG	%PG
Brasil	46	19	12	15	58	50	8	50,0
Argentina	27	12	4	11	28	26	2	49,4
Chile	20	8	7	5	34	28	6	51,7
Bolívia	16	7	6	3	35	18	17	56,3
Colômbia	14	5	4	5	17	14	3	45,2
México	12	6	1	5	22	11	11	52,8
Paraguai	12	8	2	2	20	7	13	72,2
Peru	12	9	3	0	23	4	19	83,3
Uruguai	12	9	1	2	19	6	13	77,8
Equador	6	2	2	2	5	6	-1	44,4
Venezuela	6	5	1	0	18	3	15	88,9


A CAMPANHA SÃO-PAULINA CONFORME O ESTADO DE ORIGEM DO ADVERSÁRIO

ESTADO	J	V	E	D	GM	GS	SG	%PG
Minas Gerais	16	5	3	8	17	20	-3	37,5
São Paulo	12	7	3	2	17	11	6	66,7
Rio Grande do Sul	8	2	3	3	8	10	-2	37,5
Rio de Janeiro	4	2	1	1	5	4	1	58,3
Santa Catarina	4	2	1	1	6	4	2	58,3
Paraná	2	1	1	0	5	1	4	66,7

ENCICLOPÉDIA 2019

OS PLACARES MAIS FREQUENTES DO SÃO PAULO NA COPA LIBERTADORES E A ÚLTIMA VEZ QUE OCORRERAM

PLACAR	VEZES	DATA	LOCAL	ADVERSÁRIO
1 x 0	25	11/05/2016	Morumbi	Atlético-MG
1 x 1	21	21/04/2016	H. Siles	The Strongest-BOL
1 x 2	18	13/07/2016	A. Girardot	Atl. Nacional-COL
2 x 1	18	13/04/2016	Morumbi	River Plate-ARG
2 x 0	15	22/04/2015	Morumbi	Corinthians-SP
0 x 0	13	13/02/2019	Morumbi	Talleres-ARG
0 x 1	13	17/02/2016	Pacaembu	The Strongest-BOL
0 x 2	10	06/02/2019	Ch. Carrera	Talleres-ARG
4 x 0	10	28/04/2016	Morumbi	Toluca-MEX
2 x 2	7	25/04/2007	Morumbi	Audax Italiano-CHL
3 x 0	7	18/03/2010	Morumbi	Nacional-PAR
3 x 1	6	05/03/2009	P. Guerrero	América-COL
1 x 3	4	04/05/2016	Nemesio Díez	Toluca-MEX
0 x 3	2	04/03/2004	Casa Blanca	LDU - EQU
3 x 3	2	03/03/2005	H. Siles	The Strongest-BOL
4 x 1	2	08/03/2006	Morumbi	Cienciano-PER
5 x 0	2	23/01/2013	Morumbi	Bolívar-BOL
1 x 4	1	08/05/2013	Independência	Atlético-MG
2 x 3	1	23/03/1972	D. del Chaco	Cerro Porteño-PAR
3 x 2	1	29/06/2005	Monumental N.	River Plate-ARG
3 x 4	1	30/01/2013	H. Siles	Bolívar-BOL
4 x 2	1	09/03/2005	Morumbi	Univ. Chile-CHL
4 x 3	1	03/08/1994	Morumbi	U. Española-CHL
5 x 1	1	19/05/1993	Morumbi	Univ. Católica-CHL
6 x 0	1	05/04/2016	Morumbi	Trujillanos-VEN




ENCICLOPÉDIA 2019

AS MÉDIAS DE PÚBLICO DO SÃO PAULO NA COPA LIBERTADORES

ANO	GERAL			MANDANTE			VISITANTE			JPD
	PÚB.	J	MÉDIA	PÚB.	J	MÉDIA	PÚB.	J	MÉDIA	
1972	302.828	9	33.648	93.079	4	23.270	209.749	5	41.950	1
1974	354.463	13	27.266	130.923	6	21.821	198.286	6	33.048	0
1978	180.750	6	30.125	93.397	3	31.132	87.353	3	29.118	0
1982	99.188	6	16.531	43.655	3	14.552	55.533	3	18.511	0
1987	67.670	6	11.278	21.903	3	7.301	45.767	3	15.256	0
1992	380.946	14	27.210	180.400	7	25.771	200.546	7	28.649	0
1993	427.101	8	53.388	274.898	4	68.725	152.203	4	38.051	0
1994	328.036	8	41.005	218.740	4	54.685	109.296	4	27.324	0
2004	438.469	9	48.719	336.619	6	56.103	101.850	3	33.950	3
2005	513.295	12	42.775	341.754	7	48.822	171.541	5	34.308	2
2006	520.904	12	43.409	355.283	7	50.755	165.621	5	33.124	2
2007	156.999	7	22.428	105.148	4	26.287	51.851	3	17.284	1
2008	298.747	8	37.343	184.046	5	36.809	114.701	3	38.234	2
2009	221.632	6	36.939	153.610	4	38.403	68.022	2	34.011	2
2010	406.884	10	40.688	270.542	6	45.090	136.342	4	34.086	2
2013	279.935	10	27.994	206.728	5	41.346	73.207	5	14.641	0
2015	249.539	8	31.192	146.333	4	36.583	103.206	4	25.802	0
2016	465.133	13	35.779	305.796	7	43.685	159.337	6	26.556	1
2019	44.737	1	44.737	44.737	1	44.737	0	0	0	1
TOTAL	5.737.256	166	34.562	3.507.591	90	38.973	2.204.411	75	29.392	17

JPD = jogos com público pagante desconhecido, geralmente realizados fora de casa.



ENCICLOPÉDIA 2019

AS MÉDIAS DE PÚBLICO DO SÃO PAULO
NA COPA LIBERTADORES

AS MELHORES MÉDIAS E MAIORES PÚBLICOS TOTAIS COMO MANDANTE:

ANO	PÚBL.	J	MÉDIA	ANO	PÚBL.	J	MÉDIA
1993	274.898	4	68.725	2006	355.283	7	50.755
2004	336.619	6	56.103	2005	341.754	7	48.822
1994	218.740	4	54.685	2004	336.619	6	56.103
2006	355.283	7	50.755	2016	305.796	7	43.685
2005	341.754	7	48.822	1993	274.898	4	68.725
2010	270.542	6	45.090	2010	270.542	6	45.090
2019	44.737	1	44.737	1994	218.740	4	54.685
2016	305.796	7	43.685	2013	206.728	5	41.346
2013	206.728	5	41.346	2008	184.046	5	36.809
2009	153.610	4	38.403	1992	180.400	7	25.771

*Em 1972, um jogo foi realizado no Morumbi com portões abertos, não fazendo parte dessa tabela.

ENCICLOPÉDIA
2019AS MAIORES GOLEADAS DA
COPA LIBERTADORES A CADA EDIÇÃO

ANO	AUTOR	DATA	MANDANTE		VISITANTE
1960	Peñarol-URU	19/04/60	Peñarol-URU	7 x 1	Wilstermann-BOL
1961	Peñarol-URU	19/04/61	Peñarol-URU	5 x 0	Universitário-PER
1962	Santos-SP	28/02/62	Santos-SP	9 x 1	C. Porteño-PAR
1963	Peñarol-URU	07/07/63	Peñarol-URU	9 x 1	Everest-EQU
1964	C. Porteño-PAR	17/05/64	C. Porteño-PAR	7 x 0	Aurora-BOL
1965	Santos-SP	13/02/65	Univ. Chile-CHL	1 x 5	Santos-SP
1966	River Plate-ARG	02/03/66	River Plate-ARG	5 x 0	Universitário-PER
1967	River Plate-ARG	04/05/67	River Plate-ARG	7 x 0	31 Octubre-BOL
1968	Universitário-PER	27/02/68	Universitário-PER	6 x 0	A. Ready-BOL
1969	C. Porteño-PAR	09/03/69	C. Porteño-PAR	6 x 0	Litoral-BOL
1970	Peñarol-URU	15/03/70	Peñarol-URU	11 x 2	Valencia-VEN
1971	Peñarol-URU	22/03/71	Peñarol-URU	9 x 0	Strongest-BOL
1972	O. Petrolero-BOL	27/02/72	O. Petrolero-BOL	5 x 0	C. Petrolero-BOL
1973	River Plate-ARG	23/03/73	River Plate-ARG	7 x 1	O. Petrolero-BOL
1974	São Paulo-SP	08/05/74	São Paulo-SP	5 x 0	Wilstermann-BOL
1975	U. Española-CHL	26/03/75	U. Española-CHL	7 x 2	Huachipato-CHL
1976	Bolívar-BOL	04/04/76	Bolívar-BOL	7 x 1	Guabirá-BOL
1976	Cruzeiro-MG	20/05/76	Cruzeiro-MG	7 x 1	Alianza-PER
1977	Cruzeiro-MG	17/07/77	Portuguesa-VEN	0 x 4	Cruzeiro-MG
1977	O. Petrolero-BOL	04/05/77	O. Petrolero-BOL	4 x 0	A. Nacional-COL
1977	Corinthians-SP	04/05/77	Corinthians-SP	4 x 0	D. Cuenca-EQU
1978	Atlético-MG	16/04/78	Atlético-MG	5 x 1	U. Española-CHL
1978	Alianza-PER	28/07/78	Alianza-PER	5 x 1	O. Petrolero-BOL
1979	Bolívar-BOL	05/04/79	Wilstermann-BOL	0 x 6	Bolívar-BOL
1979	Palestino-CHL	15/04/79	Palestino-CHL	6 x 0	Portuguesa-VEN
1979	O'Higgins-CHL	15/04/79	O'Higgins-CHL	6 x 0	Dep. Galicia-VEN

ENCICLOPÉDIA
2019AS MAIORES GOLEADAS DA
COPA LIBERTADORES A CADA EDIÇÃO

ANO	AUTOR	DATA	MANDANTE		VISITANTE
1980	U. Católica E.-EQU	23/03/80	U. Católica E.-EQU	5 x 0	Emelec-EQU
1980	Nacional-URU	27/04/80	Nacional-URU	5 x 0	O. Petrolero-BOL
1981	Cobreloa-CHL	10/04/81	Cobreloa-CHL	6 x 1	Torino-PER
1981	Cobreloa-CHL	14/04/81	Cobreloa-CHL	6 x 1	Sp. Cristal-PER
1982	Club Olimpia-PAR	25/04/82	Olimpia-PAR	4 x 0	Melgar-PER
1983	Flamengo-RJ	22/04/83	Flamengo-RJ	7 x 1	Blooming-BOL
1984	Nacional-URU	09/05/84	Nacional-URU	6 x 0	N. Octubre-EQU
1985	Blooming-BOL	07/04/85	Blooming-BOL	8 x 0	Dep. Italia-VEN
1986	Wilstermann-BOL	10/05/86	Wilstermann-BOL	4 x 0	Universitário-PER
1986	Bolívar-BOL	13/05/86	Bolívar-BOL	4 x 0	Universitário-PER
1987	América-COL	12/06/87	América-COL	6 x 0	Strongest-BOL
1988	Millonários-COL	29/07/88	Millonários-COL	6 x 1	Nacional-URU
1989	A. Nacional-COL	17/05/89	A. Nacional-COL	6 x 0	Danubio-URU
1990	Independiente-ARG	04/08/90	Pepeganga-VEN	0 x 6	Independiente-ARG
1991	Flamengo-RJ	24/04/91	Flamengo-RJ	5 x 0	UA Táchira-VEN
1992	S. Lorenzo-ARG	26/02/92	Newell's-ARG	0 x 6	S. Lorenzo-ARG
1992	A. Nacional-COL	07/04/92	Sport Boys-PER	0 x 6	A. Nacional-COL
1993	Flamengo-RJ	07/04/93	Flamengo-RJ	8 x 2	Minerven-VEN
1994	Strongest-BOL	25/03/94	Strongest-BOL	7 x 1	Minerven-VEN
1995	Sp. Cristal-PER	17/03/95	Sp. Cristal-PER	7 x 0	Wilstermann-BOL
1995	Palmeiras-SP	04/04/95	Palmeiras-SP	7 x 0	El Nacional-EQU
1996	América-COL	29/03/96	América-COL	5 x 0	Guabirá-BOL
1996	River Plate-ARG	11/04/96	River Plate-ARG	5 x 0	Minerven-VEN
1997	Bolívar-BOL	07/05/97	Bolívar-BOL	7 x 0	Minerven-VEN
1998	Peñarol-URU	27/03/98	Peñarol-URU	6 x 1	O. Petrolero-BOL
1999	Corinthians-SP	10/03/99	Corinthians-SP	8 x 2	C. Porteño-PAR

ENCICLOPÉDIA 2019

AS MAIORES GOLEADAS DA
COPA LIBERTADORES A CADA EDIÇÃO

ANO	AUTOR	DATA	MANDANTE		VISITANTE
2000	América-MEX	12/04/00	América-MEX	8 x 2	Olimpia-PAR
2001	R. Central-ARG	21/02/01	R. Central-ARG	6 x 0	Universitário-PER
2001	C. Porteño-PAR	10/04/01	C. Porteño-PAR	6 x 0	Univ. Chile-CHL
2002	América-MEX	22/11/01	América-MEX	7 x 1	Trujillanos-VEN
2003	Fénix-URU	05/03/03	Fénix-URU	6 x 1	Cruz Azul-MEX
2003	Corinthians-SP	02/04/03	Corinthians-SP	6 x 1	Fénix-URU
2004	Barcelona-EQU	29/04/04	Barcelona-EQU	6 x 1	Maracaibo-VEN
2005	Santos-SP	11/05/05	Santos-SP	6 x 0	Bolívar-BOL
2005	Santo André-SP	12/05/05	Santo André-SP	6 x 0	Dep. Táchira-VEN
2006	River Plate-ARG	26/01/06	River Plate-ARG	6 x 0	O. Petrolero-BOL
2007	Boca Juniors-ARG	26/04/07	Boca Juniors-ARG	7 x 0	Bolívar-BOL
2008	Santos-SP	01/04/08	Santos-SP	7 x 0	San José-BOL
2009	Nacional-PAR	27/01/09	El Nacional-EQU	0 x 5	Nacional-PAR
2010	Cruzeiro-MG	03/02/10	Cruzeiro-MG	7 x 0	Real Potosí-BOL
2011	Cruzeiro-MG	16/03/11	Cruzeiro-MG	6 x 1	Tolima-COL
2012	Santos-SP	10/05/12	Santos-SP	8 x 0	Bolívar-BOL
2013	São Paulo-SP	23/01/13	São Paulo-SP	5 x 0	Bolívar-BOL
2014	S. Lorenzo-ARG	23/07/14	S. Lorenzo-ARG	5 x 0	Bolívar-BOL
2015	Racing Club-ARG	17/02/15	Dep. Táchira-VEN	0 x 5	Racing-ARG
2015	Boca Juniors-ARG	11/03/15	Boca Juniors-ARG	5 x 0	Zamora-VEN
2016	São Paulo-SP	05/04/16	São Paulo-SP	6 x 0	Trujillanos-VEN
2016	River Plate-ARG	06/04/16	River Plate-ARG	6 x 0	Strongest-BOL
2016	Corinthians-SP	20/04/16	Corinthians-SP	6 x 0	Cobresal-CHL
2017	River Plate-ARG	21/09/17	River Plate-ARG	8 x 0	Wilstermann-BOL
2018	Cruzeiro-MG	26/04/18	Cruzeiro-MG	7 x 0	Univ. Chile-CHL
2019	Flamengo-RJ	11/04/19	Flamengo-RJ	6 x 1	San José-BOL

ENCICLOPÉDIA 2019

AS MAIORES GOLEADAS DA
COPA LIBERTADORES A CADA EDIÇÃO

RANKING DE NÚMERO DE TORNEIOS COM A MAIOR GOLEADA APLICADA

C.	CLUBE	VEZES	ANOS
1°	River Plate-ARG	7	1966, 1967, 1973, 1996, 2006, 2016, 2017
2°	Peñarol-URU	6	1960, 1961, 1963, 1970, 1971, 1998
3°	Cruzeiro-MG	5	1976, 1977, 2010, 2011, 2018
3°	Santos-SP	5	1962, 1965, 2005, 2008, 2012
5°	Bolívar-BOL	4	1976, 1979, 1986, 1997
5°	Corinthians-SP	4	1977, 1999, 2003, 2016
5°	Flamengo-RJ	4	1983, 1991, 1993, 2019
8°	São Paulo-SP	3	1974, 2013, 2016
8°	C. Porteño-PAR	3	1964, 1969, 2001
10°	A. Nacional-COL	2	1989, 1992
10°	América-COL	2	1987, 1996
10°	América-MEX	2	2000, 2002
10°	Boca Juniors-ARG	2	2007, 2015
10°	Nacional-URU	2	1980, 1984
10°	O. Petrolero-BOL	2	1972, 1977
10°	S. Lorenzo-ARG	2	1992, 2014
17°	Cobreloa-CHL	1	1981 (2)

ENCICLOPÉDIA
2019ARTILHEIROS DA COPA
LIBERTADORES A CADA EDIÇÃO

ANO	CLUBE	ARTILHEIRO	GOLS
1960	Peñarol	Alberto Spencer	7
1961	Santa Fe	Oswaldo Panzutto	4
1962	Peñarol	Alberto Spencer	6
1962	Santos	Coutinho	6
1962	Emelec	Enrique Raymondi	6
1963	Boca Juniors	José Sanfilippo	7
1964	Independiente	Mario Rodríguez	6
1965	Santos	Pelé	8
1966	River Plate	Daniel Onega	17
1967	Racing	Norberto Raffo	14
1968	Palmeiras	Tupãzinho	11
1969	Santiago Wanderers	Alberto Ferrero	8
1970	LDU Quito	Francisco Bertocchi	9
1970	River Plate	Oscar Más	9
1971	Nacional	Luis Artime	10
1971	Peñarol	Raúl Castronovo	10
1972	Universitario	Oswaldo Ramírez	6
1972	Alianza Lima	Percy Rojas	6
1972	Alianza Lima	Teófilo Cubillas	6
1972	São Paulo	Toninho Guerreiro	6*
1973	Colo-Colo	Carlos Caszely	9

ENCICLOPÉDIA
2019ARTILHEIROS DA COPA
LIBERTADORES A CADA EDIÇÃO

ANO	CLUBE	ARTILHEIRO	GOLS
1974	Peñarol	Fernando Morena	7
1974	São Paulo	Pedro Rocha	7
1974	São Paulo	Terto	7
1975	Peñarol	Fernando Morena	8
1975	Universitario	Oswaldo Ramírez	8
1976	Cruzeiro	Palhinha	13
1977	Deportivo Cali	Néstor Scotta	5
1978	Alianza Lima	Guillermo La Rosa	8
1978	Deportivo Cali	Néstor Scotta	8
1979	Universitario	Juan José Oré	6
1979	Guarani	Miltão	6
1980	Nacional	Waldemar Victorino	6
1981	Flamengo	Zico	11
1982	Peñarol	Fernando Morena	7
1983	Nacional	Roberto Luzardo	8
1984	Flamengo	Tita	8
1985	Blooming	Juan Carlos Sánchez	11
1986	Deportivo Quito	Juan Carlos de Lima	9
1987	América de Cali	Ricardo Gareca	7
1988	Millonarios	Arnoldo Iguarán	5

ENCICLOPÉDIA
2019ARTILHEIROS DA COPA
LIBERTADORES A CADA EDIÇÃO

ANO	CLUBE	ARTILHEIRO	GOLS
1989	Peñarol	Carlos Aguilera	10
1989	Olimpia	Raúl Vicente Amarilla	10
1990	Olimpia	Adriano Samaniego	7
1991	Flamengo	Gaúcho	8
1992	São Paulo	Palhinha	7
1993	Universidad Católica	Juan Carlos Almada	9
1994	Minervén	Stalin Rivas	7
1995	Grêmio	Jardel	12
1996	América de Cali	Antony de Ávila	11
1997	Universidad Católica	Alberto Acosta	11
1998	Bolívar	Sergio João	10
1999	Corinthians	Fernando Baiano	6
1999	Cerro Porteño	Gauchinho	6
1999	Nacional	Rubén Sosa	6
1999	Estudiantes de Mérida	Ruberth Morán	6
1999	Deportivo Cali	Víctor Bonilla	6
2000	Corinthians	Luizão	15
2001	Palmeiras	Lopes	9
2002	Grêmio	Rodrigo Mendes	10
2003	Boca Juniors	Marcelo Delgado	9
2003	Santos	Ricardo Oliveira	9

ENCICLOPÉDIA 2019

ARTILHEIROS DA COPA
LIBERTADORES A CADA EDIÇÃO

ANO	CLUBE	ARTILHEIRO	GOLS
2004	São Paulo	Luís Fabiano	8
2005	Cerro Porteño	Santiago Salcedo	9
2006	LDU Quito	Agustín Delgado	5
2006	São Paulo	Aloísio	5
2006	River Plate	Daniel Montenegro	5
2006	River Plate	Ernesto Farías	5
2006	El Nacional	Félix Borja	5
2006	Internacional	Fernandão	5
2006	Universidad Católica	Jorge Quinteros	5
2006	Estudiantes	José Luis Calderón	5
2006	Palmeiras	Marcinho	5
2006	Estudiantes	Mariano Pavone	5
2006	Corinthians	Nilmar	5
2006	LDU Quito	Patricio Urrutia	5
2006	Vélez Sársfield	Sebastián Eberos	5
2006	Palmeiras	Washington	5
2007	América-MEX	Salvador Cabañas	10
2008	Cruzeiro	Marcelo Moreno	8
2008	América-MEX	Salvador Cabañas	8
2009	Estudiantes	Mauro Boselli	8
2010	Cruzeiro	Thiago Ribeiro	8

ENCICLOPÉDIA
2019ARTILHEIROS DA COPA
LIBERTADORES A CADA EDIÇÃO

ANO	CLUBE	ARTILHEIRO	GOLS
2011	Cerro Porteño	Roberto Nanni	7
2011	Cruzeiro	Wallyson	7
2012	Deportivo Quito	Matías Alustiza	8
2012	Santos	Neymar	8
2013	Atlético Mineiro	Jô	7
2014	Cerro Porteño	Julio dos Santos	5
2014	Defensor Sporting	Nicolás Olivera	5
2015	Racing	Gustavo Bou	8
2016	São Paulo	Jonathan Calleri	9
2017	Lanús	José Sand	9
2018	Palmeiras	Borja	9
2018	Santa Fe	Wilson Morelo	9
2019	Flamengo	Gabriel	9

ENCICLOPÉDIA 2019

ARTILHEIROS DA COPA
LIBERTADORES A CADA EDIÇÃO

RANKING DE MAIS EDIÇÕES COM O ARTILHEIRO DA COMPETIÇÃO

CLUBE	VEZES	ANOS	
1°	Peñarol	7	1960, 1962, 1971, 1974, 1975, 1982, 1989
2°	São Paulo	6	1972, 1974 (2), 1992, 2004, 2006, 2016
3°	Palmeiras	4	1968, 2001, 2006 (2), 2018
4°	Cerro Porteño	4	1999, 2005, 2011, 2014
4°	Cruzeiro	4	1976, 2008, 2010, 2011
4°	Flamengo	4	1981, 1984, 1991, 2019
4°	Nacional	4	1971, 1980, 1983, 1999
4°	Santos	4	1962, 1965, 2003, 2012
9°	River Plate	3	1966, 1970, 2006 (2)
10°	Corinthians	3	1999, 2000, 2006
10°	Deportivo Cali	3	1977, 1978, 1999
10°	Universidad Católica	3	1993, 1997, 2006
10°	Universitario	3	1972, 1975, 1979
14°	Alianza Lima	2	1972 (2), 1978
14°	Estudiantes	2	2006 (2), 2009
14°	LDU Quito	2	1970, 2006 (2)
17°	América (MEX)	2	2007, 2008
17°	América de Cali	2	1987, 1996
17°	Boca Juniors	2	1963, 2003
17°	Deportivo Quito	2	1986, 2012
17°	Grêmio	2	1995, 2002
17°	Olimpia	2	1989, 1990
17°	Racing	2	1967, 2015
17°	Santa Fe	2	1961, 2018


ENCICLOPÉDIA 2019

OS ARTILHEIROS SÃO-PAULINOS DA COPA LIBERTADORES

ANO	CLUBE	ARTILHEIRO	GOLS
1972	São Paulo	Toninho Guerreiro	6*
1974	São Paulo	Pedro Rocha	7
1974	São Paulo	Terto	7
1992	São Paulo	Palhinha	7
2004	São Paulo	Luís Fabiano	8
2006	São Paulo	Aloísio	5
2016	São Paulo	Jonathan Calleri	9

Em quantidade de jogadores artilheiros, o São Paulo lidera o ranking da Copa Libertadores, ao lado do Peñarol, com sete atletas.

*A Conmebol considera que Toninho Guerreiro marcou seis gols nessa edição (Toninho II teria marcado um gol). Contudo, é uma falha. Na verdade foram sete! Toninho Guerreiro seria artilheiro isolado daquela competição.



ENCICLOPÉDIA
2019RANKING DE PONTOS DA COPA
LIBERTADORES DA AMÉRICA

CLUBE	PG	J	V	E	D	GP	GC	SG	%P	GP	GC
River Plate-ARG	540	355	172	94	89	573	375	198	57,3	1,61	1,06
Nacional-URU	498	385	161	107	117	542	420	122	51,1	1,41	1,09
Boca Juniors-ARG	475	292	153	71	68	454	264	190	60,5	1,55	0,90
Peñarol-URU	452	363	162	78	123	547	441	106	51,8	1,51	1,21
C. Porteño-PAR	376	305	112	88	105	399	399	0	46,3	1,31	1,31
Olimpia-PAR	369	304	119	89	96	434	380	54	48,9	1,43	1,25
Grêmio-RS	330	193	101	40	52	296	175	121	59,2	1,53	0,91
Palmeiras-SP	294	184	98	34	52	330	202	128	59,4	1,79	1,10
Cruzeiro-MG	285	166	95	32	39	307	158	149	63,7	1,85	0,95
São Paulo	281	183	90	43	50	279	173	106	57,0	1,52	0,95
Bolívar-BOL	280	231	91	52	88	339	352	-13	46,9	1,47	1,52
Colo-Colo-CHL	278	235	93	54	88	333	325	8	47,2	1,42	1,38
América-COL	269	196	89	56	51	287	209	78	54,9	1,46	1,07
U. Católica-CHL	263	222	83	59	80	333	318	15	46,2	1,50	1,43
A. Nacional-COL	232	175	73	44	58	232	192	40	50,1	1,33	1,10
Santos-SP	225	130	71	27	32	251	149	102	61,5	1,93	1,15
V. Sarsfield-ARG	224	131	67	33	31	188	116	72	59,5	1,44	0,89
Sp. Cristal-PER	219	221	65	57	99	280	349	-69	38,0	1,27	1,58
Universitario-PER	218	217	69	68	80	256	287	-31	42,2	1,18	1,32
Barcelona-EQU	217	206	70	54	82	238	261	-23	42,7	1,16	1,27
Corinthians-SP	213	120	63	27	30	209	118	91	60,0	1,74	0,98
Emelec-EQU	211	213	66	41	106	224	306	-82	37,4	1,05	1,44
Estudiantes-ARG	204	129	70	24	35	175	114	61	60,5	1,36	0,88
Libertad-PAR	203	148	57	38	53	186	179	7	47,1	1,26	1,21
Flamengo-RJ	196	128	67	27	34	234	147	87	59,4	1,83	1,15



ENCICLOPÉDIA 2019

RANKING DE PONTOS DE JOGOS DISPUTADOS COMO MANDANTE NA COPA LIBERTADORES DA AMÉRICA

CLUBE	PG	J	V	E	D	GP	GC	SG	%P	GP	GC
River Plate-ARG	341	176	117	38	21	363	140	223	73,7	2,06	0,80
Nacional-URU	304	195	106	48	41	341	172	169	62,6	1,75	0,88
Peñarol-URU	298	184	110	40	34	351	163	188	67,0	1,91	0,89
Boca Juniors-ARG	297	148	101	31	16	286	96	190	75,2	1,93	0,65
C. Porteño-PAR	254	153	81	46	26	249	152	97	63,0	1,63	0,99
Olimpia-PAR	244	152	88	36	28	261	140	121	65,8	1,72	0,92
Bolívar-BOL	216	115	76	26	13	241	100	141	73,6	2,10	0,87
Grêmio-RS	214	97	69	16	12	182	52	130	76,6	1,88	0,54
São Paulo	193	91	68	13	10	189	56	133	79,5	2,08	0,62
Colo-Colo-CHL	185	117	68	23	26	203	122	81	64,7	1,74	1,04
Palmeiras-SP	184	91	62	17	12	194	74	120	74,4	2,13	0,81
U. Católica-CHL	182	111	61	30	20	205	113	92	64,0	1,85	1,02
Cruzeiro-MG	175	83	61	13	9	201	64	137	78,7	2,42	0,77
América-COL	175	98	62	27	9	178	81	97	72,4	1,82	0,83
Emelec-EQU	153	106	51	22	33	148	117	31	55,0	1,40	1,10
Sp. Cristal-PER	152	110	46	34	30	171	132	39	52,1	1,55	1,20
Barcelona-EQU	149	104	52	28	24	155	100	55	59,0	1,49	0,96
LDU-EQU	143	74	47	16	11	158	69	89	70,7	2,14	0,93
Santos-SP	142	65	47	9	9	150	57	93	76,9	2,31	0,88
Universitario-PER	142	112	49	36	27	159	107	52	54,5	1,42	0,96
A. Nacional-COL	141	87	48	19	20	135	75	60	62,5	1,55	0,86
Strongest (BOL)	140	79	47	18	14	150	82	68	67,1	1,90	1,04
Estudiantes-ARG	139	64	50	8	6	117	31	86	82,3	1,83	0,48
Corinthians-SP	138	60	44	9	7	144	47	97	78,3	2,40	0,78
V. Sarsfield-ARG	133	66	41	17	8	115	45	70	70,7	1,74	0,68



ENCICLOPÉDIA
2019RANKING DE PONTOS DE JOGOS DISPUTADOS
COMO VISITANTE NA COPA LIBERTADORES DA AMÉRICA

CLUBE	PG	J	V	E	D	GP	GC	SG	%P	GP	GC
River Plate-ARG	199	179	55	56	68	210	235	-25	41,2	1,17	1,31
Nacional-URU	194	190	55	59	76	201	248	-47	39,3	1,06	1,31
Boca Juniors-ARG	178	144	52	40	52	168	168	0	45,4	1,17	1,17
Peñarol-URU	154	179	52	38	89	196	278	-82	36,1	1,09	1,55
Olimpia-PAR	125	152	31	53	68	173	240	-67	32,0	1,14	1,58
Cerro Porteño-PAR	122	152	31	42	79	150	247	-97	29,6	0,99	1,63
Grêmio-RS	116	96	32	24	40	114	123	-9	41,7	1,19	1,28
Palmeiras-SP	110	93	36	17	40	136	128	8	44,8	1,46	1,38
Cruzeiro-MG	110	83	34	19	30	106	94	12	48,6	1,28	1,13
América-COL	94	98	27	29	42	109	128	-19	37,4	1,11	1,31
Colo-Colo-CHL	93	118	25	31	62	130	203	-73	29,9	1,10	1,72
A. Nacional-COL	91	88	25	25	38	97	117	-20	37,9	1,10	1,33
V. Sarsfield-ARG	91	65	26	16	23	73	71	2	48,2	1,12	1,09
São Paulo	88	92	22	30	40	90	117	-27	34,8	0,98	1,27
Santos-SP	83	65	24	18	23	101	92	9	46,2	1,55	1,42
U. Católica-CHL	81	111	22	29	60	128	205	-77	28,5	1,15	1,85
Libertad-PAR	77	74	20	18	36	65	101	-36	35,1	0,88	1,36
Universitario-PER	76	105	20	32	53	97	180	-83	29,2	0,92	1,71
Corinthians-SP	75	60	19	18	23	65	71	-6	41,7	1,08	1,18
Flamengo-RJ	73	64	23	16	25	77	79	-2	44,3	1,20	1,23
Barcelona-EQU	68	102	18	26	58	83	161	-78	26,1	0,81	1,58
Sp. Cristal-PER	67	111	19	23	69	109	217	-108	24,0	0,98	1,95
Estudiantes-ARG	65	65	20	16	29	58	83	-25	39,0	0,89	1,28
Bolivar-BOL	64	116	15	26	75	98	252	-154	20,4	0,84	2,17
Internacional-RS	63	60	16	21	23	61	75	-14	38,3	1,02	1,25

ENCICLOPÉDIA 2019

RANKING DE PONTOS DA COPA LIBERTADORES DA AMÉRICA ENTRE CLUBES BRASILEIROS

CLUBE	PG	J	V	E	D	GP	GC	SG	%P	GP	GC
Grêmio	330	193	101	40	52	296	175	121	59,2	1,53	0,91
Palmeiras	294	184	98	34	52	330	202	128	59,4	1,79	1,10
Cruzeiro	285	166	95	32	39	307	158	149	63,7	1,85	0,95
São Paulo	281	183	90	43	50	279	173	106	57,0	1,52	0,95
Santos	225	130	71	27	32	251	149	102	61,5	1,93	1,15
Corinthians	213	120	63	27	30	209	118	91	60,0	1,74	0,98
Flamengo	196	128	67	27	34	234	147	87	59,4	1,83	1,15
Internacional	189	120	59	32	29	179	113	66	58,1	1,49	0,94
Atlético-MG	137	91	40	24	27	137	100	37	52,7	1,51	1,10
Vasco da Gama	107	74	30	23	21	94	76	18	50,9	1,27	1,03
Fluminense	86	54	26	12	16	77	55	22	55,6	1,43	1,02
Atlético-PR	86	56	26	8	22	82	79	3	51,2	1,46	1,41
Botafogo	65	47	22	9	16	64	54	10	53,2	1,36	1,15
São Caetano	50	33	13	11	9	46	29	17	50,5	1,39	0,88
Guarani	27	24	9	9	6	35	24	11	50,0	1,46	1,00
Sport	21	14	7	2	5	18	14	4	54,8	1,29	1,00
Goiás	18	10	5	3	2	14	5	9	60,0	1,40	0,50
Paysandu	17	8	5	2	1	17	9	8	70,8	2,13	1,13
Bahia	17	14	6	5	3	18	15	3	54,8	1,29	1,07
Coritiba	15	12	4	5	3	15	13	2	47,2	1,25	1,08
Paraná	14	10	4	2	4	14	12	2	46,7	1,40	1,20
Criciúma	14	10	6	2	2	19	12	7	66,7	1,90	1,20
Santo André	8	6	2	2	2	11	6	5	44,4	1,83	1,00
Juventude	7	6	2	1	3	8	12	-4	38,9	1,33	2,00
Chapecoense	7	8	2	1	5	6	14	-8	29,2	0,75	1,75

ENCICLOPÉDIA
2019RANKING DE PONTOS DE JOGOS COMO MANDANTE NA
COPA LIBERTADORES DA AMÉRICA ENTRE CLUBES BRASILEIROS

CLUBE	PG	J	V	E	D	GP	GC	SG	%P	GP	GC
Grêmio	214	97	69	16	12	182	52	130	76,6	1,88	0,54
São Paulo	193	91	68	13	10	189	56	133	79,5	2,08	0,62
Palmeiras	184	91	62	17	12	194	74	120	74,4	2,13	0,81
Cruzeiro	175	83	61	13	9	201	64	137	78,7	2,42	0,77
Santos	142	65	47	9	9	150	57	93	76,9	2,31	0,88
Corinthians	138	60	44	9	7	144	47	97	78,3	2,40	0,78
Internacional	126	60	43	11	6	118	38	80	77,8	1,97	0,63
Flamengo	123	64	44	11	9	157	68	89	74,5	2,45	1,06
Atlético-MG	93	45	28	13	4	87	36	51	71,9	1,93	0,80
Vasco da Gama	65	37	20	10	7	51	27	24	63,1	1,38	0,73
Atlético-PR	58	28	18	4	6	48	31	17	69,0	1,71	1,11
Fluminense	51	27	15	7	5	44	25	19	64,2	1,63	0,93
Botafogo	47	24	17	3	4	40	20	20	75,0	1,67	0,83
São Caetano	30	17	8	6	3	28	14	14	58,8	1,65	0,82
Guarani	17	12	6	5	1	21	8	13	63,9	1,75	0,67
Goiás	13	5	4	1	0	11	1	10	86,7	2,20	0,20
Sport	12	7	4	1	2	10	4	6	61,9	1,43	0,57
Coritiba	12	6	4	2	0	10	2	8	77,8	1,67	0,33
Bahia	11	6	5	1	0	13	6	7	88,9	2,17	1,00
Criciúma	9	5	4	1	0	14	4	10	86,7	2,80	0,80
Paysandu	7	4	2	1	1	7	6	1	58,3	1,75	1,50
Paraná	7	5	2	1	2	6	5	1	46,7	1,20	1,00
Santo André	7	3	2	1	0	10	3	7	77,8	3,33	1,00
Juventude	7	3	2	1	0	7	2	5	77,8	2,33	0,67
Paulista-J	5	3	1	2	0	2	1	1	55,6	0,67	0,33

ENCICLOPÉDIA 2019

RANKING DE PONTOS DE JOGOS COMO VISITANTE NA COPA LIBERTADORES DA AMÉRICA ENTRE CLUBES BRASILEIROS

CLUBE	PG	J	V	E	D	GP	GC	SG	%P	GP	GC
Grêmio	116	96	32	24	40	114	123	-9	41,7	1,19	1,28
Palmeiras	110	93	36	17	40	136	128	8	44,8	1,46	1,38
Cruzeiro	110	83	34	19	30	106	94	12	48,6	1,28	1,13
São Paulo	88	92	22	30	40	90	117	-27	34,8	0,98	1,27
Santos	83	65	24	18	23	101	92	9	46,2	1,55	1,42
Corinthians	75	60	19	18	23	65	71	-6	41,7	1,08	1,18
Flamengo	73	64	23	16	25	77	79	-2	44,3	1,20	1,23
Internacional	63	60	16	21	23	61	75	-14	38,3	1,02	1,25
Atlético-MG	44	46	12	11	23	50	64	-14	34,1	1,09	1,39
Vasco da Gama	42	37	10	13	14	43	49	-6	38,7	1,16	1,32
Fluminense	35	27	11	5	11	33	30	3	46,9	1,22	1,11
Atlético-PR	28	28	8	4	16	34	48	-14	33,3	1,21	1,71
São Caetano	20	16	5	5	6	18	15	3	41,7	1,13	0,94
Botafogo	18	23	5	6	12	24	34	-10	30,4	1,04	1,48
Guarani	10	12	3	4	5	14	16	-2	36,1	1,17	1,33
Paysandu	10	4	3	1	0	10	3	7	83,3	2,50	0,75
Sport	9	7	3	1	3	8	10	-2	47,6	1,14	1,43
Paraná	7	5	2	1	2	8	7	1	46,7	1,60	1,40
Bahia	6	8	1	4	3	5	9	-4	29,2	0,63	1,13
Goiás	5	5	1	2	2	3	4	-1	33,3	0,60	0,80
Criciúma	5	5	2	1	2	5	8	-3	46,7	1,00	1,60
Coritiba	3	6	0	3	3	5	11	-6	16,7	0,83	1,83
Chapecoense	3	4	1	0	3	2	8	-6	25,0	0,50	2,00
Náutico	2	3	0	2	1	2	3	-1	22,2	0,67	1,00
Santo André	1	3	0	1	2	1	3	-2	11,1	0,33	1,00

ENCICLOPÉDIA 2019

RESUMO DO SÃO PAULO NA
COPA LIBERTADORES DA AMÉRICA

TÍTULOS

Campeão 1992, 1993 e 2005
Recordista brasileiro

VICE-CAMPEONATOS


Segundo colocado 1974, 1994 e 2006
Recordista brasileiro
(6 vezes entre os finalistas)

SEMIFINALISTA OU EQUIVALENTE

3° ou 4° colocado 1972, 2004, 2010, 2016
Recordista brasileiro
(10 vezes entre os semifinalistas)

PARTICIPAÇÕES

19 disputas 1972, 1974, 1978, 1982, 1987, 1992, 1993,
Recordista brasileiro 1994, 2004, 2005, 2006, 2007, 2008, 2009,
2010, 2013, 2015, 2016, 2019



S ã O P A U L O F U T E B O L C L U B E

ENCICLOPÉDIA 2019
VOLUME XXIV

MICHAEL SERRA
ARQUIVO HISTÓRICO
SÃO PAULO FUTEBOL CLUBE

