


SÃO PAULO FUTEBOL CLUBE

25


ENCICLOPÉDIA 2019
VOLUME XXV

O SÃO PAULO EM
COMPETIÇÕES
OFICIAIS




SÃO PAULO FUTEBOL CLUBE

ENCICLOPÉDIA 2019



ENCICLOPÉDIA
2019DESEMPENHO GERAL DO
SÃO PAULO POR COMPETIÇÃO

COMPETIÇÃO	J	V	E	D	GM	GS	SG	%P
Mundial	4	4	0	0	9	5	4	100,00
Libertadores	183	90	43	50	279	173	106	57,01
Sul-Americana	56	23	20	13	75	50	25	52,98
Mercosul	24	8	7	9	39	39	0	43,06
Supercopa	36	17	9	10	57	41	16	55,56
Recopa	7	1	3	3	7	9	-2	28,57
Conmebol	8	3	3	2	15	11	4	50,00
Master Conmebol	2	2	0	0	10	3	7	100,00
Copa de Ouro	6	2	1	3	5	7	-2	38,89
Copa Suruga	1	0	0	1	2	3	-1	0,00
Camp. Brasileiro	1400	633	404	363	2100	1463	637	54,83
Copa do Brasil	116	65	21	30	229	117	112	62,07
C. dos Campeões	13	8	2	3	29	17	12	66,67
Roberto G. Pedroza	62	15	22	25	77	84	-7	36,02
Rio-São Paulo	232	89	51	92	436	424	12	45,69
Camp. Paulista	2302	1291	561	450	4524	2347	2177	64,21
Super Paulista	4	2	2	0	10	5	5	66,67
Copa Paulista	36	10	9	17	34	48	-14	36,11
Outros Oficiais	131	55	39	37	197	168	29	51,91
Torneios Amistosos	313	178	64	71	674	372	302	63,68
Amistosos	742	387	182	173	1598	1001	597	60,33
Anuladas	3	1	0	2	3	4	-1	33,33
TOTAL	5681	2884	1443	1354	10409	6391	4018	59,23



ENCICLOPÉDIA 2019


PARTICIPAÇÕES EM COMPETIÇÕES INTERNACIONAIS

O São Paulo Futebol Clube é o recordista brasileiro de participações em competições internacionais: 53 torneios. Em 2020, com a realização da Copa Libertadores, completará, no mínimo, 54 disputas.

PARTICIPAÇÕES

- Mundial de Clubes: 3
- Copa Libertadores da América: 19*
- Supercopa da Libertadores: 6
- Copa Sul-Americana: 11
- Copa Mercosul: 4
- Recopa Sul-Americana: 4
- Copa Conmebol: 1
- Copa Master Conmebol: 1
- Copa de Ouro Sul-Americana: 3
- Copa Suruga-Bank: 1

*Completará 20 participações em 2020.



ENCICLOPÉDIA 2019

PARTICIPAÇÕES EM COMPETIÇÕES INTERNACIONAIS

O São Paulo também mantém o recorde vigente de participações consecutivas. São 17 anos seguidos de disputas internacionais:


2003	Copa Sul-Americana
2004	Copa Libertadores, Copa Sul-Americana
2005	Copa Libertadores, Copa Sul-Americana, Mundial de Clubes
2006	Copa Libertadores, Recopa Sul-Americana
2007	Copa Libertadores, Copa Sul-Americana
2008	Copa Libertadores, Copa Sul-Americana
2009	Copa Libertadores
2010	Copa Libertadores
2011	Copa Sul-Americana
2012	Copa Sul-Americana
2013	Copa Libertadores, Copa Sul-Americana, Recopa Sul-Americana, Copa Suruga-Bank
2014	Copa Sul-Americana
2015	Copa Libertadores
2016	Copa Libertadores
2017	Copa Sul-Americana
2018	Copa Sul-Americana
2019	Copa Libertadores

ENCICLOPÉDIA 2019

PARTICIPAÇÕES EM COMPETIÇÕES INTERNACIONAIS

Na verdade, não fosse a omissão dos clubes brasileiros em participar da primeira Copa Sul-Americana, em 2002, por falta de datas, a sequência se iniciaria de 1992 (mais 10 anos):

- 1992 Copa Libertadores, Supercopa da Libertadores, Mundial de Clubes
- 1993 Copa Libertadores, Supercopa da Libertadores, Recopa Sul-Americana, Copa de Ouro, Mundial de Clubes
- 1994 Copa Libertadores, Supercopa da Libertadores, Recopa Sul-Americana, Copa Conmebol
- 1995 Supercopa da Libertadores, Copa de Ouro
- 1996 Supercopa da Libertadores, Copa Master Conmebol, Copa de Ouro
- 1997 Supercopa da Libertadores
- 1998 Copa Mercosul
- 1999 Copa Mercosul
- 2000 Copa Mercosul
- 2001 Copa Mercosul



ENCICLOPÉDIA 2019

QUADROS DE CLASSIFICAÇÕES FINAIS E
CAMPANHAS DO SÃO PAULO A CADA ANO


MUNDIAL DE CLUBES

ANO	C	PG	J	V	E	D	GM	GS	SG	%P	MM	MS
1992	1º	2	1	1	0	0	2	1	1	100,00	2,00	1,00
1993	1º	2	1	1	0	0	3	2	1	100,00	3,00	2,00
2005	1º	6	2	2	0	0	4	2	2	100,00	2,00	1,00
TOTAL		10	4	4	0	0	9	5	4	100,00	2,25	1,25

O São Paulo foi campeão mundial de clubes em 1992, 1993 e 2005.

Fez o artilheiro do Mundial em:

1992	Raí	2 gols
1993	Palhinha	1 gol
1993	Toninho Cerezo	1 gol
1993	Müller	1 gol
2005	Amoroso	2 gols




ENCICLOPÉDIA 2019

QUADROS DE CLASSIFICAÇÕES FINAIS E
CAMPANHAS DO SÃO PAULO A CADA ANO

SUPERCOPA SUL-AMERICANA (DA COPA LIBERTADORES)

ANO	C	PG	J	V	E	D	GM	GS	SG	%P	MM	MS
1992	6°	3	4	1	1	2	6	5	1	33,33	1,50	1,25
1993	1°	10	8	3	4	1	12	9	3	54,17	1,50	1,13
1994	3°	7	6	3	1	2	9	6	3	55,56	1,50	1,00
1995	5°	12	6	4	0	2	7	7	0	66,67	1,17	1,17
1996	10°	3	2	1	0	1	3	3	0	50,00	1,50	1,50
1997	2°	18	10	5	3	2	20	11	9	60,00	2,00	1,10
TOTAL		53	36	17	9	10	57	41	16	55,56	1,58	1,14

O São Paulo foi campeão da Supercopa Sul-Americana em 1993 e vice-campeão da competição em 1997.



ENCICLOPÉDIA 2019

QUADROS DE CLASSIFICAÇÕES FINAIS E
CAMPANHAS DO SÃO PAULO A CADA ANO

SUPERCOPA SUL-AMERICANA (DA COPA LIBERTADORES)

ANO	C	PG	J	V	E	D	GM	GS	SG	%P	MM	MS
1992	6°	3	4	1	1	2	6	5	1	33,33	1,50	1,25
1993	1°	10	8	3	4	1	12	9	3	54,17	1,50	1,13
1994	3°	7	6	3	1	2	9	6	3	55,56	1,50	1,00
1995	5°	12	6	4	0	2	7	7	0	66,67	1,17	1,17
1996	10°	3	2	1	0	1	3	3	0	50,00	1,50	1,50
1997	2°	18	10	5	3	2	20	11	9	60,00	2,00	1,10
TOTAL		53	36	17	9	10	57	41	16	55,56	1,58	1,14

O São Paulo foi campeão da Supercopa Sul-Americana em 1993 e vice em 1997.

COPA MERCOSUL

ANO	C	PG	J	V	E	D	GM	GS	SG	%P	MM	MS
1998	13°	7	6	2	1	3	8	12	-4	38,89	1,33	2,00
1999	11°	10	6	3	1	2	11	8	3	55,56	1,83	1,33
2000	12°	7	6	2	1	3	13	13	0	38,89	2,17	2,17
2001	14°	7	6	1	4	1	7	6	1	38,89	1,17	1,00
TOTAL		31	24	8	7	9	39	39	0	43,06	1,63	1,63


ENCICLOPÉDIA 2019

QUADROS DE CLASSIFICAÇÕES FINAIS E
CAMPANHAS DO SÃO PAULO A CADA ANO

COPA SUL-AMERICANA

ANO	C	PG	J	V	E	D	GM	GS	SG	%P	MM	MS
2003	3°	19	8	6	1	1	18	7	11	79,17	2,25	0,88
2004	13°	3	4	0	3	1	3	4	-1	25,00	0,75	1,00
2005	21°	1	2	0	1	1	2	3	-1	16,67	1,00	1,50
2007	8°	5	6	1	2	3	5	8	-3	27,78	0,83	1,33
2008	26°	2	2	0	2	0	0	0	0	33,33	0,00	0,00
2011	9°	6	4	2	0	2	5	4	1	50,00	1,25	1,00
2012	1°	20	10	5	5	0	15	2	13	66,67	1,50	0,20
2013	4°	9	6	2	3	1	10	10	0	50,00	1,67	1,67
2014	3°	15	8	5	0	3	14	10	4	62,50	1,75	1,25
2017	44°	2	2	0	2	0	1	1	0	33,33	0,50	0,50
2018	17°	7	4	2	1	1	2	1	1	58,33	0,50	0,25
TOTAL		89	56	23	20	13	75	50	25	52,98	1,34	0,89

O São Paulo foi campeão da Copa Sul-Americana de 2012.



ENCICLOPÉDIA 2019

QUADROS DE CLASSIFICAÇÕES FINAIS E CAMPANHAS DO SÃO PAULO A CADA ANO


RECOPA

ANO	C	PG	J	V	E	D	GM	GS	SG	%P	MM	MS
1993	1°	2	2	0	2	0	0	0	0	33,33	0,00	0,00
1994	1°	2	1	1	0	0	3	1	2	100,00	3,00	1,00
2006	2°	1	2	0	1	1	3	4	-1	16,67	1,50	2,00
2013	2°	0	2	0	0	2	1	4	-3	0,00	0,50	2,00
TOTAL		5	7	1	3	3	7	9	-2	28,57	1,00	1,29

O São Paulo foi campeão da Recopa de 1993 e 1994.

Fez o artilheiro da Recopa em:

1994	Leonardo	1 gol
1994	Guilherme	1 gol
1994	Euller	1 gol
2013	Aloísio	1 gol



ENCICLOPÉDIA 2019

QUADROS DE CLASSIFICAÇÕES FINAIS E CAMPANHAS DO SÃO PAULO A CADA ANO

CONMEBOL

ANO	C	PG	J	V	E	D	GM	GS	SG	%P	MM	MS
1994	1°	9	8	3	3	2	15	11	4	50,00	1,88	1,38
TOTAL		9	8	3	3	2	15	11	4	50,00	1,88	1,38

O São Paulo foi campeão da Copa Conmebol de 1994.

Fez o artilheiro da Copa Conmebol em:

1994 Juninho 5 gols


MASTER CONMEBOL

ANO	C	PG	J	V	E	D	GM	GS	SG	%P	MM	MS
1996	1°	4	2	2	0	0	10	3	7	100,00	5,00	1,50
TOTAL		4	2	2	0	0	10	3	7	100,00	5,00	1,50

O São Paulo foi campeão da Copa Master Conmebol de 1996.

Fez o artilheiro da Copa Master Conmebol em

1996 Almir 4 gols



ENCICLOPÉDIA 2019

QUADROS DE CLASSIFICAÇÕES FINAIS E
CAMPANHAS DO SÃO PAULO A CADA ANO

COPA DE OURO

ANO	C	PG	J	V	E	D	GM	GS	SG	%P	MM	MS
1993	3°	1	2	0	1	1	1	2	-1	16,67	0,50	1,00
1995	2°	3	2	1	0	1	1	1	0	50,00	0,50	0,50
1996	2°	3	2	1	0	1	3	4	-1	50,00	1,50	2,00
TOTAL		7	6	2	1	3	5	7	-2	38,89	0,83	1,17

O São Paulo foi vice-campeão da Copa de Ouro em 1995 e 1996.

Fez o artilheiro da Copa Ouro em:

1995 Palhinha 1 gol

COPA SURUGA BANK

Ano	C	PG	J	V	E	D	GM	GS	SG	%P	MM	MS
2013	2°	0	1	0	0	1	2	3	-1	0,00	2,00	3,00
TOTAL		0	1	0	0	1	2	3	-1	0,00	2,00	3,00

ENCICLOPÉDIA 2019

QUADROS DE CLASSIFICAÇÕES FINAIS E CAMPANHAS DO SÃO PAULO A CADA ANO


COPA DO BRASIL

ANO	C	PG	J	V	E	D	GM	GS	SG	%P	MM	MS
1990	6°	8	6	3	2	1	5	3	2	61,11	0,83	0,50
1993	8°	6	6	2	2	2	11	10	1	44,44	1,83	1,67
1995	6°	12	7	3	3	1	13	6	7	57,14	1,86	0,86
1996	10°	7	3	2	1	0	7	3	4	77,78	2,33	1,00
1997	13°	7	4	2	1	1	8	6	2	58,33	2,00	1,50
1998	5°	11	6	3	2	1	12	5	7	61,11	2,00	0,83
1999	10°	7	4	2	1	1	10	5	5	58,33	2,50	1,25
2000	2°	26	12	8	2	2	28	13	15	72,22	2,33	1,08
2001	5°	15	7	5	0	2	24	8	16	71,43	3,43	1,14
2002	3°	15	9	5	0	4	22	10	12	55,56	2,44	1,11
2003	6°	15	8	4	3	1	17	6	11	62,50	2,13	0,75
2011	6°	15	7	5	0	2	9	4	5	71,43	1,29	0,57
2012	4°	19	9	6	1	2	18	8	10	70,37	2,00	0,89
2014	18°	12	6	4	0	2	11	6	5	66,67	1,83	1,00
2015	4°	7	6	2	1	3	10	9	1	38,89	1,67	1,50
2016	16°	3	2	1	0	1	2	2	0	50,00	1,00	1,00
2017	17°	13	6	4	1	1	11	7	4	72,22	1,83	1,17
2018	17°	13	6	4	1	1	11	4	7	72,22	1,83	0,67
2019	14°	0	2	0	0	2	0	2	-2	0,00	0,00	1,00
TOTAL		211	116	65	21	30	229	117	112	62,07	1,97	1,01

O São Paulo foi vice-campeão da Copa do Brasil em 2000.

Fez o artilheiro da Copa do Brasil em:

2012 Luís Fabiano 8 gols



ENCICLOPÉDIA 2019

QUADROS DE CLASSIFICAÇÕES FINAIS E CAMPANHAS DO SÃO PAULO A CADA ANO

TORNEIO ROBERTO GOMES PEDROZA

ANO	C	PG	J	V	E	D	GM	GS	SG	%P	MM	MS
1967	10°	13	14	3	7	4	18	13	5	38,10	1,29	0,93
1968	11°	14	16	4	6	6	23	24	-1	37,50	1,44	1,50
1969	15°	14	16	5	4	7	22	27	-5	39,58	1,38	1,69
1970	14°	11	16	3	5	8	14	20	-6	29,17	0,88	1,25
TOTAL		52	62	15	22	25	77	84	-7	36,02	1,24	1,35


COPA DOS CAMPEÕES

ANO	C	PG	J	V	E	D	GM	GS	SG	%P	MM	MS
2000	4°	7	4	2	1	1	5	4	1	58,33	1,25	1,00
2001	2°	15	6	5	0	1	21	10	11	83,33	3,50	1,67
2002	9°	4	3	1	1	1	3	3	0	44,44	1,00	1,00
TOTAL		26	13	8	2	3	29	17	12	66,67	2,23	1,31

O São Paulo foi vice-campeão da Copa dos Campeões em 2001.

Fez o artilheiro da Copa dos Campeões em:

2000	Marcelinho Paraíba	3 gols
2001	Luís Fabiano	7 gols



ENCICLOPÉDIA 2019

QUADROS DE CLASSIFICAÇÕES FINAIS E CAMPANHAS DO SÃO PAULO A CADA ANO

SUPERCAMPEONATO PAULISTA

ANO	C	PG	J	V	E	D	GM	GS	SG	%P	MM	MS
2002	1°	8	4	2	2	0	10	5	5	66,67	2,50	1,25
TOTAL		8	4	2	2	0	10	5	5	66,67	2,50	1,25

O São Paulo sagrou-se campeão do Supercampeonato Paulista de 2002.

TORNEIO RIO-SÃO PAULO

ANO	C	PG	J	V	E	D	GM	GS	SG	%P	MM	MS
1933	2°	34	22	16	2	4	75	31	44	75,76	3,41	1,41
1940	N/F	4	8	1	2	5	11	24	-13	20,83	1,38	3,00
1950	6°	5	7	2	1	4	18	23	-5	33,33	2,57	3,29
1951	8°	2	7	0	2	5	8	18	-10	9,52	1,14	2,57
1952	7°	8	9	3	2	4	15	18	-3	40,74	1,67	2,00
1953	3°	10	9	4	2	3	12	9	3	51,85	1,33	1,00
1954	4°	10	9	4	2	3	10	11	-1	51,85	1,11	1,22
1955	9°	6	9	2	2	5	11	16	-5	29,63	1,22	1,78
1957	7°	8	9	3	2	4	14	12	2	40,74	1,56	1,33
1958	4°	10	9	4	2	3	28	19	9	51,85	3,11	2,11
1959	5°	10	9	4	2	3	23	22	1	51,85	2,56	2,44
1960	7°	7	9	2	3	4	11	19	-8	33,33	1,22	2,11
1961	8°	7	9	2	3	4	12	15	-3	33,33	1,33	1,67
1962	2°	8	7	2	4	1	11	10	1	47,62	1,57	1,43

ENCICLOPÉDIA 2019


QUADROS DE CLASSIFICAÇÕES FINAIS E CAMPANHAS DO SÃO PAULO A CADA ANO

ANO	C	PG	J	V	E	D	GM	GS	SG	%P	MM	MS
1963	8°	8	9	3	2	4	11	16	-5	40,74	1,22	1,78
1964	10°	4	9	1	2	6	8	21	-13	18,52	0,89	2,33
1965	2°	16	16	7	2	7	32	33	-1	47,92	2,00	2,06
1966	5°	10	9	5	0	4	14	11	3	55,56	1,56	1,22
1993	N/D	-	0	0	0	0	0	0	0	0,00	0,00	0,00
1997	4°	2	4	0	2	2	4	7	-3	16,67	1,00	1,75
1998	2°	11	10	2	5	3	14	15	-1	36,67	1,40	1,50
1999	3°	16	8	5	1	2	12	9	3	66,67	1,50	1,13
2000	4°	12	8	4	0	4	14	17	-3	50,00	1,75	2,13
2001	1°	16	8	5	1	2	15	10	5	66,67	1,88	1,25
2002	2°	29	19	8	5	6	53	38	15	0,00	0,00	0,00
TOTAL		253	232	89	51	92	436	424	12	45,69	1,88	1,83

O São Paulo sagrou-se campeão do Torneio Rio São Paulo no ano de 2001. Foi vice-campeão em 1933, 1962, 1965, 1998 e 2002.

Fez o artilheiro do Torneio Rio-São Paulo em:

1933	Waldemar de Brito	33 gols
1958	Gino Orlando	12 gols
1998	Dodô	5 gols
2001	França	6 gols
2002	França	19 gols




S ã O P A U L O F U T E B O L C L U B E

ENCICLOPÉDIA 2019

DESEMPENHO GERAL DO
SÃO PAULO POR COMPETIÇÃO

NOTA SOBRE A PÁGINA 3:

Existe uma diferença na totalização de jogos das competições se comparada ao montante de jogos realmente disputados pelo São Paulo (5563), pois algumas partidas (18) valeram por mais de um torneio: Campeonato Paulista e Rio-São Paulo (15); Campeonato Brasileiro e Recopa Sul-Americana (1); e Supercopa Sul-Americana e Copa de Ouro Sul-Americana (2).



S ã O P A U L O F U T E B O L C L U B E

ENCICLOPÉDIA 2019
VOLUME XXV

MICHAEL SERRA
ARQUIVO HISTÓRICO
SÃO PAULO FUTEBOL CLUBE

