

SÃO PAULO FUTEBOL CLUBE

26

ENCICLOPÉDIA 2019
VOLUME XXVI

TODAS OS ANOS E
TEMPORADAS DO
SÃO PAULO



SÃO PAULO FUTEBOL CLUBE

ENCICLOPÉDIA 2019




ENCICLOPÉDIA
2019CAMPANHAS DO SÃO PAULO
TEMPORADA POR TEMPORADA

TEMP.	J	V	E	D	GM	GS	SG	%P	MM	MS
1930	31	19	10	2	91	36	55	72,04	2,94	1,16
1931	28	21	6	1	99	34	65	82,14	3,54	1,21
1932	17	12	2	3	53	22	31	74,51	3,12	1,29
1933	34	25	5	4	127	45	82	78,43	3,74	1,32
1934	37	26	4	7	100	49	51	73,87	2,70	1,32
1935	5	3	2	0	10	6	4	73,33	2,00	1,20
1936	41	13	9	19	55	66	-11	39,02	1,34	1,61
1937	25	10	1	14	40	38	2	41,33	1,60	1,52
1938	51	24	9	18	117	86	31	52,94	2,29	1,69
1939	27	13	1	13	48	37	11	49,38	1,78	1,37
1940	49	21	6	22	116	107	9	46,94	2,37	2,18
1941	41	21	10	10	95	68	27	59,35	2,32	1,66
1942	34	19	7	8	104	52	52	62,75	3,06	1,53
1943	46	32	9	5	136	52	84	76,09	2,96	1,13
1944	42	29	6	7	130	63	67	73,81	3,10	1,50
1945	42	26	8	8	126	63	63	68,25	3,00	1,50
1946	38	30	4	4	123	50	73	82,46	3,24	1,32
1947	40	15	14	11	92	73	19	49,17	2,30	1,83
1948	47	30	7	10	115	56	59	68,79	2,45	1,19
1949	47	32	6	9	134	57	77	72,34	2,85	1,21
1950	54	32	12	10	149	83	66	66,67	2,76	1,54
1951	48	23	8	17	77	68	9	53,47	1,60	1,42
1952	67	41	12	14	142	78	64	67,16	2,12	1,16

ENCICLOPÉDIA
2019CAMPANHAS DO SÃO PAULO
TEMPORADA POR TEMPORADA

TEMP.	J	V	E	D	GM	GS	SG	%P	MM	MS
1953	57	37	9	11	119	56	63	70,18	2,09	0,98
1954	64	37	13	14	111	68	43	64,58	1,73	1,06
1955	60	28	19	13	129	79	50	57,22	2,15	1,32
1956	75	48	10	17	203	112	91	68,44	2,71	1,49
1957	68	33	22	13	151	88	63	59,31	2,22	1,29
1958	80	44	21	15	188	105	83	63,75	2,35	1,31
1959	77	41	20	16	161	99	62	61,90	2,09	1,29
1960	71	30	18	23	146	105	41	50,70	2,06	1,48
1961	72	32	17	23	157	116	41	52,31	2,18	1,61
1962	72	43	16	13	169	99	70	67,13	2,35	1,38
1963	58	37	11	10	118	67	51	70,11	2,03	1,16
1964	67	32	16	19	131	92	39	55,72	1,96	1,37
1965	65	31	16	18	123	85	38	55,90	1,89	1,31
1966	51	23	15	13	91	65	26	54,90	1,78	1,27
1967	53	26	17	10	95	44	51	59,75	1,79	0,83
1968	53	21	16	16	88	75	13	49,69	1,66	1,42
1969	64	33	10	21	102	84	18	56,77	1,59	1,31
1970	61	23	20	18	83	69	14	48,63	1,36	1,13
1971	60	35	13	12	84	50	34	65,56	1,40	0,83
1972	71	37	21	13	116	56	60	61,97	1,63	0,79
1973	81	30	36	15	86	54	32	51,85	1,06	0,67
1974	67	31	27	9	87	42	45	59,70	1,30	0,63
1975	72	42	24	6	104	40	64	69,44	1,44	0,56



ENCICLOPÉDIA
2019CAMPANHAS DO SÃO PAULO
TEMPORADA POR TEMPORADA

TEMP.	J	V	E	D	GM	GS	SG	%P	MM	MS
1976	64	29	20	15	90	49	41	55,73	1,41	0,77
1977	88	49	21	18	145	65	80	63,64	1,65	0,74
1978	100	44	32	24	132	90	42	54,67	1,32	0,90
1979	45	16	17	12	48	40	8	48,15	1,07	0,89
1980	71	34	24	13	106	63	43	59,15	1,49	0,89
1981	89	45	21	23	135	75	60	58,43	1,52	0,84
1982	83	50	14	19	135	74	61	65,86	1,63	0,89
1983	73	38	23	12	125	67	58	62,56	1,71	0,92
1984	68	30	25	13	94	54	40	56,37	1,38	0,79
1985	71	35	20	16	122	76	46	58,69	1,72	1,07
1986	80	30	38	12	120	64	56	53,33	1,50	0,80
1987	68	27	25	16	100	74	26	51,96	1,47	1,09
1988	51	24	15	12	72	46	26	56,86	1,41	0,90
1989	57	27	23	7	82	39	43	60,82	1,44	0,68
1990	69	28	22	19	76	50	26	51,21	1,10	0,72
1991	69	37	24	8	109	55	54	65,22	1,58	0,80
1992	84	45	21	18	133	73	60	61,90	1,58	0,87
1993	97	47	28	22	163	95	68	58,08	1,68	0,98
1994	92	42	26	24	159	119	40	55,07	1,73	1,29
1995	86	39	24	23	116	89	27	54,65	1,35	1,03
1996	69	35	19	15	130	85	45	59,90	1,88	1,23
1997	79	31	28	20	146	96	50	51,05	1,85	1,22
1998	60	26	13	21	109	83	26	50,56	1,82	1,38

ENCICLOPÉDIA
2019CAMPANHAS DO SÃO PAULO
TEMPORADA POR TEMPORADA


TEMP.	J	V	E	D	GM	GS	SG	%P	MM	MS
1999	69	42	9	18	156	88	68	65,22	2,26	1,28
2000	78	42	18	18	161	110	51	61,54	2,06	1,41
2001	70	35	15	20	148	96	52	57,14	2,11	1,37
2002	63	33	12	18	154	97	57	58,73	2,44	1,54
2003	76	40	19	17	154	99	55	60,96	2,03	1,30
2004	74	42	15	17	130	66	64	63,51	1,76	0,89
2005	81	42	18	21	169	110	59	59,26	2,09	1,36
2006	73	43	18	12	138	70	68	67,12	1,89	0,96
2007	79	46	18	15	133	54	79	65,82	1,68	0,68
2008	71	38	22	11	109	68	41	63,85	1,54	0,96
2009	67	34	16	17	102	73	29	58,71	1,52	1,09
2010	71	33	16	22	112	83	29	53,99	1,58	1,17
2011	70	37	13	20	112	75	37	59,05	1,60	1,07
2012	78	45	16	17	139	72	67	64,53	1,78	0,92
2013	83	35	15	33	109	98	11	48,19	1,31	1,18
2014	69	37	15	17	112	71	41	60,87	1,62	1,03
2015	71	37	11	23	109	75	34	57,28	1,54	1,06
2016	89	31	22	36	99	95	4	43,07	1,11	1,07
2017	82	30	27	25	114	104	10	47,56	1,39	1,27
2018	64	29	19	16	74	52	22	55,21	1,16	0,81
2019	62	23	19	20	59	53	6	47,31	0,95	0,85
TOTAL	5663	2873	1441	1349	10361	6369	3954	59,21	1,83	1,12

ENCICLOPÉDIA
2019TEMPORADAS DO SÃO PAULO COM
MAIS JOGOS DISPUTADOS

TEMP.	J	V	E	D	GM	GS	SG	%P	MM	MS
1978	100	44	32	24	132	90	42	54,67	1,32	0,90
1993	97	47	28	22	163	95	68	58,08	1,68	0,98
1994	92	42	26	24	159	119	40	55,07	1,73	1,29
1981	89	45	21	23	135	75	60	58,43	1,52	0,84
2016	89	31	22	36	99	95	4	43,07	1,11	1,07
1977	88	49	21	18	145	65	80	63,64	1,65	0,74
1995	86	39	24	23	116	89	27	54,65	1,35	1,03
1992	84	45	21	18	133	73	60	61,90	1,58	0,87
1982	83	50	14	19	135	74	61	65,86	1,63	0,89
2013	83	35	15	33	109	98	11	48,19	1,31	1,18
2017	82	30	27	25	114	104	10	47,56	1,39	1,27
1973	81	30	36	15	86	54	32	51,85	1,06	0,67
2005	81	42	18	21	169	110	59	59,26	2,09	1,36
1958	80	44	21	15	188	105	83	63,75	2,35	1,31
1986	80	30	38	12	120	64	56	53,33	1,50	0,80
1997	79	31	28	20	146	96	50	51,05	1,85	1,22
2007	79	46	18	15	133	54	79	65,82	1,68	0,68
2000	78	42	18	18	161	110	51	61,54	2,06	1,41
2012	78	45	16	17	139	72	67	64,53	1,78	0,92
1959	77	41	20	16	161	99	62	61,90	2,09	1,29

ENCICLOPÉDIA
2019TEMPORADAS DO SÃO PAULO COM
OS MELHORES APROVEITAMENTOS DE PONTOS

TEMP.	J	V	E	D	GM	GS	SG	%P	MM	MS
1946	38	30	4	4	123	50	73	82,46	3,24	1,32
1931	28	21	6	1	99	34	65	82,14	3,54	1,21
1933	34	25	5	4	127	45	82	78,43	3,74	1,32
1943	46	32	9	5	136	52	84	76,09	2,96	1,13
1932	17	12	2	3	53	22	31	74,51	3,12	1,29
1934	37	26	4	7	100	49	51	73,87	2,70	1,32
1944	42	29	6	7	130	63	67	73,81	3,10	1,50
1935	5	3	2	0	10	6	4	73,33	2,00	1,20
1949	47	32	6	9	134	57	77	72,34	2,85	1,21
1930	31	19	10	2	91	36	55	72,04	2,94	1,16
1953	57	37	9	11	119	56	63	70,18	2,09	0,98
1963	58	37	11	10	118	67	51	70,11	2,03	1,16
1975	72	42	24	6	104	40	64	69,44	1,44	0,56
1948	47	30	7	10	115	56	59	68,79	2,45	1,19
1956	75	48	10	17	203	112	91	68,44	2,71	1,49
1945	42	26	8	8	126	63	63	68,25	3,00	1,50
1952	67	41	12	14	142	78	64	67,16	2,12	1,16
1962	72	43	16	13	169	99	70	67,13	2,35	1,38
2006	73	43	18	12	138	70	68	67,12	1,89	0,96
1950	54	32	12	10	149	83	66	66,67	2,76	1,54



ENCICLOPÉDIA
2019TEMPORADAS DO SÃO PAULO COM
AS MELHORES MÉDIAS DE GOLS MARCADOS


TEMP.	J	V	E	D	GM	GS	SG	%P	MM	MS
1933	34	25	5	4	127	45	82	78,43	3,74	1,32
1931	28	21	6	1	99	34	65	82,14	3,54	1,21
1946	38	30	4	4	123	50	73	82,46	3,24	1,32
1932	17	12	2	3	53	22	31	74,51	3,12	1,29
1944	42	29	6	7	130	63	67	73,81	3,10	1,50
1942	34	19	7	8	104	52	52	62,75	3,06	1,53
1945	42	26	8	8	126	63	63	68,25	3,00	1,50
1943	46	32	9	5	136	52	84	76,09	2,96	1,13
1930	31	19	10	2	91	36	55	72,04	2,94	1,16
1949	47	32	6	9	134	57	77	72,34	2,85	1,21
1950	54	32	12	10	149	83	66	66,67	2,76	1,54
1956	75	48	10	17	203	112	91	68,44	2,71	1,49
1934	37	26	4	7	100	49	51	73,87	2,70	1,32
1948	47	30	7	10	115	56	59	68,79	2,45	1,19
2002	63	33	12	18	154	97	57	58,73	2,44	1,54
1940	49	21	6	22	116	107	9	46,94	2,37	2,18
1958	80	44	21	15	188	105	83	63,75	2,35	1,31
1962	72	43	16	13	169	99	70	67,13	2,35	1,38
1941	41	21	10	10	95	68	27	59,35	2,32	1,66
1947	40	15	14	11	92	73	19	49,17	2,30	1,83

ENCICLOPÉDIA
2019TEMPORADAS DO SÃO PAULO COM
AS MELHORES MÉDIAS DE GOLS SOFRIDOS

TEMP.	J	V	E	D	GM	GS	SG	%P	MM	MS
1975	72	42	24	6	104	40	64	69,44	1,44	0,56
1974	67	31	27	9	87	42	45	59,70	1,30	0,63
1973	81	30	36	15	86	54	32	51,85	1,06	0,67
2007	79	46	18	15	133	54	79	65,82	1,68	0,68
1989	57	27	23	7	82	39	43	60,82	1,44	0,68
1990	69	28	22	19	76	50	26	51,21	1,10	0,72
1977	88	49	21	18	145	65	80	63,64	1,65	0,74
1976	64	29	20	15	90	49	41	55,73	1,41	0,77
1972	71	37	21	13	116	56	60	61,97	1,63	0,79
1984	68	30	25	13	94	54	40	56,37	1,38	0,79
1991	69	37	24	8	109	55	54	65,22	1,58	0,80
1986	80	30	38	12	120	64	56	53,33	1,50	0,80
2018	64	29	19	16	74	52	22	55,21	1,16	0,81
1967	53	26	17	10	95	44	51	59,75	1,79	0,83
1971	60	35	13	12	84	50	34	65,56	1,40	0,83
1981	89	45	21	23	135	75	60	58,43	1,52	0,84
2019	62	23	19	20	59	53	6	47,31	0,95	0,85
1992	84	45	21	18	133	73	60	61,90	1,58	0,87
1980	71	34	24	13	106	63	43	59,15	1,49	0,89
1979	45	16	17	12	48	40	8	48,15	1,07	0,89


ENCICLOPÉDIA
2019TEMPORADAS DO SÃO PAULO COM
MAIS VITÓRIAS OBTIDAS

TEMP.	J	V	E	D	GM	GS	SG	%P	MM	MS
1982	83	50	14	19	135	74	61	65,86	1,63	0,89
1977	88	49	21	18	145	65	80	63,64	1,65	0,74
1956	75	48	10	17	203	112	91	68,44	2,71	1,49
1993	97	47	28	22	163	95	68	58,08	1,68	0,98
2007	79	46	18	15	133	54	79	65,82	1,68	0,68
2012	78	45	16	17	139	72	67	64,53	1,78	0,92
1992	84	45	21	18	133	73	60	61,90	1,58	0,87
1981	89	45	21	23	135	75	60	58,43	1,52	0,84
1958	80	44	21	15	188	105	83	63,75	2,35	1,31
1978	100	44	32	24	132	90	42	54,67	1,32	0,90
1962	72	43	16	13	169	99	70	67,13	2,35	1,38
2006	73	43	18	12	138	70	68	67,12	1,89	0,96
1999	69	42	9	18	156	88	68	65,22	2,26	1,28
1975	72	42	24	6	104	40	64	69,44	1,44	0,56
2004	74	42	15	17	130	66	64	63,51	1,76	0,89
2000	78	42	18	18	161	110	51	61,54	2,06	1,41
2005	81	42	18	21	169	110	59	59,26	2,09	1,36
1994	92	42	26	24	159	119	40	55,07	1,73	1,29
1952	67	41	12	14	142	78	64	67,16	2,12	1,16
1959	77	41	20	16	161	99	62	61,90	2,09	1,29




ENCICLOPÉDIA
2019TEMPORADAS DO SÃO PAULO COM
MENOS DERROTAS SOFRIDAS

TEMP.	J	V	E	D	GM	GS	SG	%P	MM	MS
1935	5	3	2	0	10	6	4	73,33	2,00	1,20
1931	28	21	6	1	99	34	65	82,14	3,54	1,21
1930	31	19	10	2	91	36	55	72,04	2,94	1,16
1932	17	12	2	3	53	22	31	74,51	3,12	1,29
1946	38	30	4	4	123	50	73	82,46	3,24	1,32
1933	34	25	5	4	127	45	82	78,43	3,74	1,32
1943	46	32	9	5	136	52	84	76,09	2,96	1,13
1975	72	42	24	6	104	40	64	69,44	1,44	0,56
1989	57	27	23	7	82	39	43	60,82	1,44	0,68
1944	42	29	6	7	130	63	67	73,81	3,10	1,50
1934	37	26	4	7	100	49	51	73,87	2,70	1,32
1991	69	37	24	8	109	55	54	65,22	1,58	0,80
1945	42	26	8	8	126	63	63	68,25	3,00	1,50
1942	34	19	7	8	104	52	52	62,75	3,06	1,53
1974	67	31	27	9	87	42	45	59,70	1,30	0,63
1949	47	32	6	9	134	57	77	72,34	2,85	1,21
1963	58	37	11	10	118	67	51	70,11	2,03	1,16
1950	54	32	12	10	149	83	66	66,67	2,76	1,54
1967	53	26	17	10	95	44	51	59,75	1,79	0,83
1948	47	30	7	10	115	56	59	68,79	2,45	1,19




ENCICLOPÉDIA
2019TEMPORADAS DO SÃO PAULO COM
MAIS GOLS MARCADOS

TEMP.	J	V	E	D	GM	GS	SG	%P	MM	MS
1956	75	48	10	17	203	112	91	68,44	2,71	1,49
1958	80	44	21	15	188	105	83	63,75	2,35	1,31
1962	72	43	16	13	169	99	70	67,13	2,35	1,38
2005	81	42	18	21	169	110	59	59,26	2,09	1,36
1993	97	47	28	22	163	95	68	58,08	1,68	0,98
1959	77	41	20	16	161	99	62	61,90	2,09	1,29
2000	78	42	18	18	161	110	51	61,54	2,06	1,41
1994	92	42	26	24	159	119	40	55,07	1,73	1,29
1961	72	32	17	23	157	116	41	52,31	2,18	1,61
1999	69	42	9	18	156	88	68	65,22	2,26	1,28
2002	63	33	12	18	154	97	57	58,73	2,44	1,54
2003	76	40	19	17	154	99	55	60,96	2,03	1,30
1957	68	33	22	13	151	88	63	59,31	2,22	1,29
1950	54	32	12	10	149	83	66	66,67	2,76	1,54
2001	70	35	15	20	148	96	52	57,14	2,11	1,37
1960	71	30	18	23	146	105	41	50,70	2,06	1,48
1997	79	31	28	20	146	96	50	51,05	1,85	1,22
1977	88	49	21	18	145	65	80	63,64	1,65	0,74
1952	67	41	12	14	142	78	64	67,16	2,12	1,16
2012	78	45	16	17	139	72	67	64,53	1,78	0,92



ENCICLOPÉDIA
2019TEMPORADAS DO SÃO PAULO COM
MENOS GOLS SOFRIDOS

TEMP.	J	V	E	D	GM	GS	SG	%P	MM	MS
1935	5	3	2	0	10	6	4	73,33	2,00	1,20
1932	17	12	2	3	53	22	31	74,51	3,12	1,29
1931	28	21	6	1	99	34	65	82,14	3,54	1,21
1930	31	19	10	2	91	36	55	72,04	2,94	1,16
1939	27	13	1	13	48	37	11	49,38	1,78	1,37
1937	25	10	1	14	40	38	2	41,33	1,60	1,52
1989	57	27	23	7	82	39	43	60,82	1,44	0,68
1975	72	42	24	6	104	40	64	69,44	1,44	0,56
1979	45	16	17	12	48	40	8	48,15	1,07	0,89
1974	67	31	27	9	87	42	45	59,70	1,30	0,63
1967	53	26	17	10	95	44	51	59,75	1,79	0,83
1933	34	25	5	4	127	45	82	78,43	3,74	1,32
1988	51	24	15	12	72	46	26	56,86	1,41	0,90
1976	64	29	20	15	90	49	41	55,73	1,41	0,77
1934	37	26	4	7	100	49	51	73,87	2,70	1,32
1990	69	28	22	19	76	50	26	51,21	1,10	0,72
1971	60	35	13	12	84	50	34	65,56	1,40	0,83
1946	38	30	4	4	123	50	73	82,46	3,24	1,32
2018	64	29	19	16	74	52	22	55,21	1,16	0,81
1943	46	32	9	5	136	52	84	76,09	2,96	1,13



ENCICLOPÉDIA
2019TEMPORADAS DO SÃO PAULO COM
OS MELHORES SALDOS DE GOLS

TEMP.	J	V	E	D	GM	GS	SG	%P	MM	MS
1956	75	48	10	17	203	112	91	68,44	2,71	1,49
1943	46	32	9	5	136	52	84	76,09	2,96	1,13
1958	80	44	21	15	188	105	83	63,75	2,35	1,31
1933	34	25	5	4	127	45	82	78,43	3,74	1,32
1977	88	49	21	18	145	65	80	63,64	1,65	0,74
2007	79	46	18	15	133	54	79	65,82	1,68	0,68
1949	47	32	6	9	134	57	77	72,34	2,85	1,21
1946	38	30	4	4	123	50	73	82,46	3,24	1,32
1962	72	43	16	13	169	99	70	67,13	2,35	1,38
1999	69	42	9	18	156	88	68	65,22	2,26	1,28
2006	73	43	18	12	138	70	68	67,12	1,89	0,96
1993	97	47	28	22	163	95	68	58,08	1,68	0,98
1944	42	29	6	7	130	63	67	73,81	3,10	1,50
2012	78	45	16	17	139	72	67	64,53	1,78	0,92
1950	54	32	12	10	149	83	66	66,67	2,76	1,54
1931	28	21	6	1	99	34	65	82,14	3,54	1,21
1952	67	41	12	14	142	78	64	67,16	2,12	1,16
1975	72	42	24	6	104	40	64	69,44	1,44	0,56
2004	74	42	15	17	130	66	64	63,51	1,76	0,89
1945	42	26	8	8	126	63	63	68,25	3,00	1,50

ENCICLOPÉDIA 2019

DIFERENÇA DE TEMPORADA E CAMPANHA ANUAL

Importante diferenciar o que chamamos de temporada da campanha anual.

Uma campanha anual é algo simples: todos os jogos do clube compreendidos no período de determinado ano.


Já uma temporada é um intervalo de tempo irregular, definido pelos calendários das federações, regulamentos de campeonatos, férias de jogadores, etc.

Dessa maneira, uma temporada pode começar em meados de um ano e terminar no decorrer do seguinte.

E isso, de fato, aconteceu inúmeras vezes na história do São Paulo


Os números das tabelas apresentadas nas páginas anteriores demonstram dados relativos às temporadas do Tricolor.

Nas páginas à seguir, as informações são pertinentes às campanhas anuais, de 1.º de janeiro a 31 de dezembro, rigidamente.




ENCICLOPÉDIA
2019CAMPANHAS ANUAIS
DO SÃO PAULO

ANO	J	V	E	D	GM	GS	SG	%P	MM	MS
1930	31	19	10	2	91	36	55	72,04	2,94	1,16
1931	26	19	6	1	93	32	61	80,77	3,58	1,23
1932	19	14	2	3	59	24	35	77,19	3,11	1,26
1933	34	25	5	4	127	45	82	78,43	3,74	1,32
1934	36	25	4	7	96	48	48	73,15	2,67	1,33
1935	6	4	2	0	14	7	7	77,78	2,33	1,17
1936	31	9	7	15	36	51	-15	36,56	1,16	1,65
1937	35	14	3	18	59	53	6	42,86	1,69	1,51
1938	40	17	6	17	87	74	13	47,50	2,18	1,85
1939	37	20	4	13	78	48	30	57,66	2,11	1,30
1940	50	21	6	23	116	108	8	46,00	2,32	2,16
1941	41	21	10	10	95	68	27	59,35	2,32	1,66
1942	34	19	7	8	104	52	52	62,75	3,06	1,53
1943	46	32	9	5	136	52	84	76,09	2,96	1,13
1944	42	29	6	7	130	63	67	73,81	3,10	1,50
1945	42	26	8	8	126	63	63	68,25	3,00	1,50
1946	38	30	4	4	123	50	73	82,46	3,24	1,32
1947	39	15	13	11	91	72	19	49,57	2,33	1,85
1948	48	30	8	10	116	57	59	68,06	2,42	1,19
1949	48	32	6	10	135	61	74	70,83	2,81	1,27
1950	49	32	10	7	143	72	71	72,11	2,92	1,47
1951	48	21	9	18	76	70	6	50,00	1,58	1,46
1952	64	39	12	13	136	78	58	67,19	2,13	1,22




ENCICLOPÉDIA
2019CAMPANHAS ANUAIS
DO SÃO PAULO

ANO	J	V	E	D	GM	GS	SG	%P	MM	MS
1953	56	34	10	12	114	54	60	66,67	2,04	0,96
1954	65	41	11	13	117	64	53	68,72	1,80	0,98
1955	65	30	20	15	133	87	46	56,41	2,05	1,34
1956	76	49	11	16	208	111	97	69,30	2,74	1,46
1957	69	33	22	14	153	92	61	58,45	2,22	1,33
1958	80	44	21	15	188	105	83	63,75	2,35	1,31
1959	77	41	20	16	161	99	62	61,90	2,09	1,29
1960	71	30	18	23	146	105	41	50,70	2,06	1,48
1961	72	32	17	23	157	116	41	52,31	2,18	1,61
1962	72	43	16	13	169	99	70	67,13	2,35	1,38
1963	58	37	11	10	118	67	51	70,11	2,03	1,16
1964	67	32	16	19	131	92	39	55,72	1,96	1,37
1965	65	31	16	18	123	85	38	55,90	1,89	1,31
1966	51	23	15	13	91	65	26	54,90	1,78	1,27
1967	53	26	17	10	95	44	51	59,75	1,79	0,83
1968	53	21	16	16	88	75	13	49,69	1,66	1,42
1969	64	33	10	21	102	84	18	56,77	1,59	1,31
1970	61	23	20	18	83	69	14	48,63	1,36	1,13
1971	60	35	13	12	84	50	34	65,56	1,40	0,83
1972	71	37	21	13	116	56	60	61,97	1,63	0,79
1973	69	23	33	13	69	48	21	49,28	1,00	0,70
1974	79	38	30	11	104	48	56	60,76	1,32	0,61
1975	72	42	24	6	104	40	64	69,44	1,44	0,56



ENCICLOPÉDIA
2019CAMPANHAS ANUAIS
DO SÃO PAULO

ANO	J	V	E	D	GM	GS	SG	%P	MM	MS
1976	64	29	20	15	90	49	41	55,73	1,41	0,77
1977	76	41	20	15	124	52	72	62,72	1,63	0,68
1978	78	38	23	17	108	68	40	58,55	1,38	0,87
1979	79	30	27	22	93	75	18	49,37	1,18	0,95
1980	71	34	24	13	106	63	43	59,15	1,49	0,89
1981	89	45	21	23	135	75	60	58,43	1,52	0,84
1982	83	50	14	19	135	74	61	65,86	1,63	0,89
1983	73	38	23	12	125	67	58	62,56	1,71	0,92
1984	68	30	25	13	94	54	40	56,37	1,38	0,79
1985	71	35	20	16	122	76	46	58,69	1,72	1,07
1986	70	26	35	9	103	55	48	53,81	1,47	0,79
1987	78	31	28	19	117	83	34	51,71	1,50	1,06
1988	51	24	15	12	72	46	26	56,86	1,41	0,90
1989	57	27	23	7	82	39	43	60,82	1,44	0,68
1990	69	28	22	19	76	50	26	51,21	1,10	0,72
1991	69	37	24	8	109	55	54	65,22	1,58	0,80
1992	84	45	21	18	133	73	60	61,90	1,58	0,87
1993	97	47	28	22	163	95	68	58,08	1,68	0,98
1994	92	42	26	24	159	119	40	55,07	1,73	1,29
1995	86	39	24	23	116	89	27	54,65	1,35	1,03
1996	69	35	19	15	130	85	45	59,90	1,88	1,23
1997	79	31	28	20	146	96	50	51,05	1,85	1,22
1998	60	26	13	21	109	83	26	50,56	1,82	1,38



ENCICLOPÉDIA
2019CAMPANHAS ANUAIS
DO SÃO PAULO


ANO	J	V	E	D	GM	GS	SG	%P	MM	MS
1999	69	42	9	18	156	88	68	65,22	2,26	1,28
2000	78	42	18	18	161	110	51	61,54	2,06	1,41
2001	70	35	15	20	148	96	52	57,14	2,11	1,37
2002	63	33	12	18	154	97	57	58,73	2,44	1,54
2003	76	40	19	17	154	99	55	60,96	2,03	1,30
2004	74	42	15	17	130	66	64	63,51	1,76	0,89
2005	81	42	18	21	169	110	59	59,26	2,09	1,36
2006	73	43	18	12	138	70	68	67,12	1,89	0,96
2007	79	46	18	15	133	54	79	65,82	1,68	0,68
2008	71	38	22	11	109	68	41	63,85	1,54	0,96
2009	67	34	16	17	102	73	29	58,71	1,52	1,09
2010	71	33	16	22	112	83	29	53,99	1,58	1,17
2011	70	37	13	20	112	75	37	59,05	1,60	1,07
2012	78	45	16	17	139	72	67	64,53	1,78	0,92
2013	83	35	15	33	109	98	11	48,19	1,31	1,18
2014	69	37	15	17	112	71	41	60,87	1,62	1,03
2015	71	37	11	23	109	75	34	57,28	1,54	1,06
2016	89	31	22	36	99	95	4	43,07	1,11	1,07
2017	82	30	27	25	114	104	10	47,56	1,39	1,27
2018	64	29	19	16	74	52	22	55,21	1,16	0,81
2019	62	23	19	20	59	53	6	47,31	0,95	0,85
TOTAL	5663	2873	1441	1349	10361	6369	3992	59,21	1,83	1,12

ENCICLOPÉDIA
2019ANOS COM MAIS JOGOS
DISPUTADOS PELO SÃO PAULO

ANO	J	V	E	D	GM	GS	SG	%P	MM	MS
1993	97	47	28	22	163	95	68	58,08	1,68	0,98
1994	92	42	26	24	159	119	40	55,07	1,73	1,29
1981	89	45	21	23	135	75	60	58,43	1,52	0,84
2016	89	31	22	36	99	95	4	43,07	1,11	1,07
1995	86	39	24	23	116	89	27	54,65	1,35	1,03
1992	84	45	21	18	133	73	60	61,90	1,58	0,87
1982	83	50	14	19	135	74	61	65,86	1,63	0,89
2013	83	35	15	33	109	98	11	48,19	1,31	1,18
2017	82	30	27	25	114	104	10	47,56	1,39	1,27
2005	81	42	18	21	169	110	59	59,26	2,09	1,36
1958	80	44	21	15	188	105	83	63,75	2,35	1,31
1974	79	38	30	11	104	48	56	60,76	1,32	0,61
1979	79	30	27	22	93	75	18	49,37	1,18	0,95
1997	79	31	28	20	146	96	50	51,05	1,85	1,22
2007	79	46	18	15	133	54	79	65,82	1,68	0,68
1978	78	38	23	17	108	68	40	58,55	1,38	0,87
1987	78	31	28	19	117	83	34	51,71	1,50	1,06
2000	78	42	18	18	161	110	51	61,54	2,06	1,41
2012	78	45	16	17	139	72	67	64,53	1,78	0,92
1959	77	41	20	16	161	99	62	61,90	2,09	1,29

ENCICLOPÉDIA
2019ANOS COM OS MELHORES
APROVEITAMENTOS DE PONTOS

ANO	J	V	E	D	GM	GS	SG	%P	MM	MS
1946	38	30	4	4	123	50	73	82,46	3,24	1,32
1931	26	19	6	1	93	32	61	80,77	3,58	1,23
1933	34	25	5	4	127	45	82	78,43	3,74	1,32
1935	6	4	2	0	14	7	7	77,78	2,33	1,17
1932	19	14	2	3	59	24	35	77,19	3,11	1,26
1943	46	32	9	5	136	52	84	76,09	2,96	1,13
1944	42	29	6	7	130	63	67	73,81	3,10	1,50
1934	36	25	4	7	96	48	48	73,15	2,67	1,33
1950	49	32	10	7	143	72	71	72,11	2,92	1,47
1930	31	19	10	2	91	36	55	72,04	2,94	1,16
1949	48	32	6	10	135	61	74	70,83	2,81	1,27
1963	58	37	11	10	118	67	51	70,11	2,03	1,16
1975	72	42	24	6	104	40	64	69,44	1,44	0,56
1956	76	49	11	16	208	111	97	69,30	2,74	1,46
1954	65	41	11	13	117	64	53	68,72	1,80	0,98
1945	42	26	8	8	126	63	63	68,25	3,00	1,50
1948	48	30	8	10	116	57	59	68,06	2,42	1,19
1952	64	39	12	13	136	78	58	67,19	2,13	1,22
1962	72	43	16	13	169	99	70	67,13	2,35	1,38
2006	73	43	18	12	138	70	68	67,12	1,89	0,96



ENCICLOPÉDIA
2019ANOS COM AS MELHORES
MÉDIAS DE GOLS MARCADOS

ANO	J	V	E	D	GM	GS	SG	%P	MM	MS
1933	34	25	5	4	127	45	82	78,43	3,74	1,32
1931	26	19	6	1	93	32	61	80,77	3,58	1,23
1946	38	30	4	4	123	50	73	82,46	3,24	1,32
1932	19	14	2	3	59	24	35	77,19	3,11	1,26
1944	42	29	6	7	130	63	67	73,81	3,10	1,50
1942	34	19	7	8	104	52	52	62,75	3,06	1,53
1945	42	26	8	8	126	63	63	68,25	3,00	1,50
1943	46	32	9	5	136	52	84	76,09	2,96	1,13
1930	31	19	10	2	91	36	55	72,04	2,94	1,16
1950	49	32	10	7	143	72	71	72,11	2,92	1,47
1949	48	32	6	10	135	61	74	70,83	2,81	1,27
1956	76	49	11	16	208	111	97	69,30	2,74	1,46
1934	36	25	4	7	96	48	48	73,15	2,67	1,33
2002	63	33	12	18	154	97	57	58,73	2,44	1,54
1948	48	30	8	10	116	57	59	68,06	2,42	1,19
1958	80	44	21	15	188	105	83	63,75	2,35	1,31
1962	72	43	16	13	169	99	70	67,13	2,35	1,38
1935	6	4	2	0	14	7	7	77,78	2,33	1,17
1947	39	15	13	11	91	72	19	49,57	2,33	1,85
1940	50	21	6	23	116	108	8	46,00	2,32	2,16

ENCICLOPÉDIA
2019ANOS COM AS MELHORES
MÉDIAS DE GOLS SOFRIDOS

ANO	J	V	E	D	GM	GS	SG	%P	MM	MS
1975	72	42	24	6	104	40	64	69,44	1,44	0,56
1974	79	38	30	11	104	48	56	60,76	1,32	0,61
2007	79	46	18	15	133	54	79	65,82	1,68	0,68
1977	76	41	20	15	124	52	72	62,72	1,63	0,68
1989	57	27	23	7	82	39	43	60,82	1,44	0,68
1973	69	23	33	13	69	48	21	49,28	1,00	0,70
1990	69	28	22	19	76	50	26	51,21	1,10	0,72
1976	64	29	20	15	90	49	41	55,73	1,41	0,77
1986	70	26	35	9	103	55	48	53,81	1,47	0,79
1972	71	37	21	13	116	56	60	61,97	1,63	0,79
1984	68	30	25	13	94	54	40	56,37	1,38	0,79
1991	69	37	24	8	109	55	54	65,22	1,58	0,80
2018	64	29	19	16	74	52	22	55,21	1,16	0,81
1967	53	26	17	10	95	44	51	59,75	1,79	0,83
1971	60	35	13	12	84	50	34	65,56	1,40	0,83
1981	89	45	21	23	135	75	60	58,43	1,52	0,84
2019	62	23	19	20	59	53	6	47,31	0,95	0,85
1992	84	45	21	18	133	73	60	61,90	1,58	0,87
1978	78	38	23	17	108	68	40	58,55	1,38	0,87
1980	71	34	24	13	106	63	43	59,15	1,49	0,89

ENCICLOPÉDIA
2019ANOS COM MAIS VITÓRIAS
OBTIDAS PELO SÃO PAULO

ANO	J	V	E	D	GM	GS	SG	%P	MM	MS
1982	83	50	14	19	135	74	61	65,86	1,63	0,89
1956	76	49	11	16	208	111	97	69,30	2,74	1,46
1993	97	47	28	22	163	95	68	58,08	1,68	0,98
2007	79	46	18	15	133	54	79	65,82	1,68	0,68
2012	78	45	16	17	139	72	67	64,53	1,78	0,92
1992	84	45	21	18	133	73	60	61,90	1,58	0,87
1981	89	45	21	23	135	75	60	58,43	1,52	0,84
1958	80	44	21	15	188	105	83	63,75	2,35	1,31
1962	72	43	16	13	169	99	70	67,13	2,35	1,38
2006	73	43	18	12	138	70	68	67,12	1,89	0,96
1999	69	42	9	18	156	88	68	65,22	2,26	1,28
1975	72	42	24	6	104	40	64	69,44	1,44	0,56
2004	74	42	15	17	130	66	64	63,51	1,76	0,89
2000	78	42	18	18	161	110	51	61,54	2,06	1,41
2005	81	42	18	21	169	110	59	59,26	2,09	1,36
1994	92	42	26	24	159	119	40	55,07	1,73	1,29
1954	65	41	11	13	117	64	53	68,72	1,80	0,98
1977	76	41	20	15	124	52	72	62,72	1,63	0,68
1959	77	41	20	16	161	99	62	61,90	2,09	1,29
2003	76	40	19	17	154	99	55	60,96	2,03	1,30

ENCICLOPÉDIA
2019ANOS COM MENOS DERROTAS
SOFRIDAS PELO SÃO PAULO

ANO	J	V	E	D	GM	GS	SG	%P	MM	MS
1935	6	4	2	0	14	7	7	77,78	2,33	1,17
1931	26	19	6	1	93	32	61	80,77	3,58	1,23
1930	31	19	10	2	91	36	55	72,04	2,94	1,16
1932	19	14	2	3	59	24	35	77,19	3,11	1,26
1946	38	30	4	4	123	50	73	82,46	3,24	1,32
1933	34	25	5	4	127	45	82	78,43	3,74	1,32
1943	46	32	9	5	136	52	84	76,09	2,96	1,13
1975	72	42	24	6	104	40	64	69,44	1,44	0,56
1989	57	27	23	7	82	39	43	60,82	1,44	0,68
1950	49	32	10	7	143	72	71	72,11	2,92	1,47
1944	42	29	6	7	130	63	67	73,81	3,10	1,50
1934	36	25	4	7	96	48	48	73,15	2,67	1,33
1991	69	37	24	8	109	55	54	65,22	1,58	0,80
1945	42	26	8	8	126	63	63	68,25	3,00	1,50
1942	34	19	7	8	104	52	52	62,75	3,06	1,53
1986	70	26	35	9	103	55	48	53,81	1,47	0,79
1963	58	37	11	10	118	67	51	70,11	2,03	1,16
1967	53	26	17	10	95	44	51	59,75	1,79	0,83
1949	48	32	6	10	135	61	74	70,83	2,81	1,27
1948	48	30	8	10	116	57	59	68,06	2,42	1,19

ENCICLOPÉDIA
2019ANOS COM MAIS GOLS
MARCADOS PELO SÃO PAULO

ANO	J	V	E	D	GM	GS	SG	%P	MM	MS
1956	76	49	11	16	208	111	97	69,30	2,74	1,46
1958	80	44	21	15	188	105	83	63,75	2,35	1,31
1962	72	43	16	13	169	99	70	67,13	2,35	1,38
2005	81	42	18	21	169	110	59	59,26	2,09	1,36
1993	97	47	28	22	163	95	68	58,08	1,68	0,98
1959	77	41	20	16	161	99	62	61,90	2,09	1,29
2000	78	42	18	18	161	110	51	61,54	2,06	1,41
1994	92	42	26	24	159	119	40	55,07	1,73	1,29
1961	72	32	17	23	157	116	41	52,31	2,18	1,61
1999	69	42	9	18	156	88	68	65,22	2,26	1,28
2002	63	33	12	18	154	97	57	58,73	2,44	1,54
2003	76	40	19	17	154	99	55	60,96	2,03	1,30
1957	69	33	22	14	153	92	61	58,45	2,22	1,33
2001	70	35	15	20	148	96	52	57,14	2,11	1,37
1960	71	30	18	23	146	105	41	50,70	2,06	1,48
1997	79	31	28	20	146	96	50	51,05	1,85	1,22
1950	49	32	10	7	143	72	71	72,11	2,92	1,47
2012	78	45	16	17	139	72	67	64,53	1,78	0,92
2006	73	43	18	12	138	70	68	67,12	1,89	0,96
1943	46	32	9	5	136	52	84	76,09	2,96	1,13

ENCICLOPÉDIA
2019ANOS COM MENOS GOLS
SOFRIDOS PELO SÃO PAULO

ANO	J	V	E	D	GM	GS	SG	%P	MM	MS
1935	6	4	2	0	14	7	7	77,78	2,33	1,17
1932	19	14	2	3	59	24	35	77,19	3,11	1,26
1931	26	19	6	1	93	32	61	80,77	3,58	1,23
1930	31	19	10	2	91	36	55	72,04	2,94	1,16
1989	57	27	23	7	82	39	43	60,82	1,44	0,68
1975	72	42	24	6	104	40	64	69,44	1,44	0,56
1967	53	26	17	10	95	44	51	59,75	1,79	0,83
1933	34	25	5	4	127	45	82	78,43	3,74	1,32
1988	51	24	15	12	72	46	26	56,86	1,41	0,90
1974	79	38	30	11	104	48	56	60,76	1,32	0,61
1973	69	23	33	13	69	48	21	49,28	1,00	0,70
1939	37	20	4	13	78	48	30	57,66	2,11	1,30
1934	36	25	4	7	96	48	48	73,15	2,67	1,33
1976	64	29	20	15	90	49	41	55,73	1,41	0,77
1990	69	28	22	19	76	50	26	51,21	1,10	0,72
1971	60	35	13	12	84	50	34	65,56	1,40	0,83
1946	38	30	4	4	123	50	73	82,46	3,24	1,32
1936	31	9	7	15	36	51	-15	36,56	1,16	1,65
1977	76	41	20	15	124	52	72	62,72	1,63	0,68
2018	64	29	19	16	74	52	22	55,21	1,16	0,81

ENCICLOPÉDIA
2019ANOS COM OS MELHORES
SALDOS DE GOLS DO SÃO PAULO

ANO	J	V	E	D	GM	GS	SG	%P	MM	MS
1956	76	49	11	16	208	111	97	69,30	2,74	1,46
1943	46	32	9	5	136	52	84	76,09	2,96	1,13
1958	80	44	21	15	188	105	83	63,75	2,35	1,31
1933	34	25	5	4	127	45	82	78,43	3,74	1,32
2007	79	46	18	15	133	54	79	65,82	1,68	0,68
1949	48	32	6	10	135	61	74	70,83	2,81	1,27
1946	38	30	4	4	123	50	73	82,46	3,24	1,32
1977	76	41	20	15	124	52	72	62,72	1,63	0,68
1950	49	32	10	7	143	72	71	72,11	2,92	1,47
1962	72	43	16	13	169	99	70	67,13	2,35	1,38
1999	69	42	9	18	156	88	68	65,22	2,26	1,28
2006	73	43	18	12	138	70	68	67,12	1,89	0,96
1993	97	47	28	22	163	95	68	58,08	1,68	0,98
1944	42	29	6	7	130	63	67	73,81	3,10	1,50
2012	78	45	16	17	139	72	67	64,53	1,78	0,92
1975	72	42	24	6	104	40	64	69,44	1,44	0,56
2004	74	42	15	17	130	66	64	63,51	1,76	0,89
1945	42	26	8	8	126	63	63	68,25	3,00	1,50
1959	77	41	20	16	161	99	62	61,90	2,09	1,29
1931	26	19	6	1	93	32	61	80,77	3,58	1,23

S ã O P A U L O F U T E B O L C L U B E

ENCICLOPÉDIA 2019
VOLUME XXVI

MICHAEL SERRA
ARQUIVO HISTÓRICO
SÃO PAULO FUTEBOL CLUBE

