

S ã O P A U L O F U T E B O L C L U B E

# 31

ENCICLOPÉDIA 2019  
VOLUME XXXI

TODOS OS  
GOLEIROS DO  
SÃO PAULO



SÃO PAULO FUTEBOL CLUBE

# ENCICLOPÉDIA 2019



# ENCICLOPÉDIA 2019

## OS GOLEIROS DO SÃO PAULO

Em toda a história, o São Paulo teve 97 goleiros que pisaram em campo no mínimo uma vez. Na média, pouco mais de um por ano. Deste total, 19 somente fizeram uma partida (desconsiderando-os, a média passaria a ser de 0,88 goleiro/ano).

Só 50 goleiros defenderam o Tricolor por no mínimo dez partidas. A média de participação de um arqueiro na meta são-paulina é de 61 jogos (número elevado pelo desempenho de Rogério Ceni - sem ele, seria de 48 partidas).

Todos esses dados mostram que, ao longo dos anos, a pequena área do São Paulo é protegida por verdadeiros soberanos dinásticos, que dominaram o gol por muitos anos, por vezes décadas. Regressivamente, temos:

XIII Dinastia: Rogério Ceni (1997-2015)

XII Dinastia: Zetti (1990-1996)


XI Dinastia: Gilmar (1985-1990)

X Dinastia: Waldir Peres (1973-1984)

IX Dinastia: Sergio Valentim (1970-1973)

VIII Dinastia: Picasso (1967-1969)

VII Dinastia: Suly (1962-1966)




# ENCICLOPÉDIA 2019

OS GOLEIROS  
DO SÃO PAULO

VI Dinastia: Poy (1950-1962)  
V Dinastia: Mário (1948-1950)  
IV Dinastia: Gijo (1944-1948)  
III: Dinastia: King (1940-1944)  
II Dinastia: Caxambu (1937-1939)  
I Dinastia: King (1936-1937)

Pré-Dinastia: Jurandyr (1934-1935)  
Pré-Dinastia: Jose Lengyl (1933)  
Pré-Dinastia: Moreno (1932),  
Pré-Dinastia: Joãozinho (1930-1931)  
Pré-Dinastia: Nestor (1930)

Claro, por vezes, esses soberanos abriam espaço para outros que buscavam as mesmas glórias. Mas poucos conseguiram.



ENCICLOPÉDIA  
2019OS GOLEIROS QUE MAIS  
JOGARAM PELO SÃO PAULO

| C   | JOGADOR      | P  | J    | V   | E   | D   | GS   |
|-----|--------------|----|------|-----|-----|-----|------|
| 1°  | Rogério Ceni | GL | 1237 | 648 | 275 | 314 | 1391 |
| 2°  | Waldir Peres | GL | 617  | 300 | 195 | 122 | 507  |
| 3°  | Jose Poy     | GL | 525  | 298 | 108 | 119 | 670  |
| 4°  | Zetti        | GL | 432  | 217 | 123 | 92  | 428  |
| 5°  | Suly         | GL | 266  | 138 | 65  | 63  | 319  |
| 6°  | Gilmar       | GL | 253  | 113 | 96  | 44  | 201  |
| 7°  | King         | GL | 203  | 107 | 34  | 62  | 300  |
| 8°  | Sérgio       | GL | 202  | 98  | 68  | 36  | 153  |
| 9°  | Denis        | GL | 173  | 80  | 37  | 56  | 183  |
| 10° | Picasso      | GL | 163  | 76  | 45  | 42  | 178  |
| 11° | Gijo         | GL | 143  | 88  | 29  | 26  | 190  |
| 12° | Toinho       | GL | 131  | 66  | 39  | 26  | 86   |
| 13° | Mário        | GL | 108  | 70  | 16  | 22  | 123  |
| 14° | Bertolucci   | GL | 88   | 53  | 16  | 19  | 87   |
| 15° | Caxambu      | GL | 80   | 36  | 9   | 35  | 125  |
| 16° | Sidão        | GL | 73   | 33  | 25  | 15  | 72   |
| 17° | Paulo        | GL | 63   | 29  | 17  | 17  | 75   |
| 18° | Volpi        | GL | 60   | 21  | 19  | 20  | 51   |
| 19° | Barbirotto   | GL | 55   | 27  | 16  | 12  | 48   |
| 20° | Roger        | GL | 54   | 27  | 13  | 14  | 64   |

# ENCICLOPÉDIA 2019

OS GOLEIROS COM MELHOR APROVEITAMENTO  
DE PONTOS PELO SÃO PAULO (MÍNIMO 60 JOGOS)

| C   | JOGADOR      | P  | J    | V   | E   | D   | %PG   |
|-----|--------------|----|------|-----|-----|-----|-------|
| 1°  | Mário        | GL | 108  | 70  | 16  | 22  | 69,75 |
| 2°  | Gijo         | GL | 143  | 88  | 29  | 26  | 68,30 |
| 3°  | Bertolucci   | GL | 88   | 53  | 16  | 19  | 66,29 |
| 4°  | Jose Poy     | GL | 525  | 298 | 108 | 119 | 63,62 |
| 5°  | Toinho       | GL | 131  | 66  | 39  | 26  | 60,31 |
| 6°  | Suly         | GL | 266  | 138 | 65  | 63  | 60,03 |
| 7°  | Rogério Ceni | GL | 1237 | 648 | 275 | 314 | 59,80 |
| 8°  | Sérgio       | GL | 202  | 98  | 68  | 36  | 59,74 |
| 9°  | Zetti        | GL | 432  | 217 | 123 | 92  | 59,72 |
| 10° | Waldir Peres | GL | 617  | 300 | 195 | 122 | 59,16 |
| 11° | King         | GL | 203  | 107 | 34  | 62  | 58,29 |
| 12° | Gilmar       | GL | 253  | 113 | 96  | 44  | 57,31 |
| 13° | Sidão        | GL | 73   | 33  | 25  | 15  | 56,62 |
| 14° | Picasso      | GL | 163  | 76  | 45  | 42  | 55,83 |
| 15° | Paulo        | GL | 63   | 29  | 17  | 17  | 55,03 |
| 16° | Denis        | GL | 173  | 80  | 37  | 56  | 53,37 |
| 17° | Caxambu      | GL | 80   | 36  | 9   | 35  | 48,75 |
| 18° | Volpi        | GL | 60   | 21  | 19  | 20  | 45,56 |

# ENCICLOPÉDIA 2019

OS GOLEIROS COM AS MELHORES MÉDIAS  
DE GOLS SOFRIDOS (MÍNIMO 60 JOGOS)

| C   | JOGADOR      | P  | J    | V   | E   | D   | MGS  |
|-----|--------------|----|------|-----|-----|-----|------|
| 1°  | Toinho       | GL | 131  | 66  | 39  | 26  | 0,66 |
| 2°  | Sérgio       | GL | 202  | 98  | 68  | 36  | 0,76 |
| 3°  | Gilmar       | GL | 253  | 113 | 96  | 44  | 0,79 |
| 4°  | Waldir Peres | GL | 617  | 300 | 195 | 122 | 0,82 |
| 5°  | Volpi        | GL | 60   | 21  | 19  | 20  | 0,85 |
| 6°  | Sidão        | GL | 73   | 33  | 25  | 15  | 0,99 |
| 7°  | Bertolucci   | GL | 88   | 53  | 16  | 19  | 0,99 |
| 8°  | Zetti        | GL | 432  | 217 | 123 | 92  | 0,99 |
| 9°  | Denis        | GL | 173  | 80  | 37  | 56  | 1,06 |
| 10° | Picasso      | GL | 163  | 76  | 45  | 42  | 1,09 |
| 11° | Rogério Ceni | GL | 1237 | 648 | 275 | 314 | 1,12 |
| 12° | Mário        | GL | 108  | 70  | 16  | 22  | 1,14 |
| 13° | Paulo        | GL | 63   | 29  | 17  | 17  | 1,19 |
| 14° | Suly         | GL | 266  | 138 | 65  | 63  | 1,20 |
| 15° | Jose Poy     | GL | 525  | 298 | 108 | 119 | 1,28 |
| 16° | Gijo         | GL | 143  | 88  | 29  | 26  | 1,33 |
| 17° | King         | GL | 203  | 107 | 34  | 62  | 1,48 |
| 18° | Caxambu      | GL | 80   | 36  | 9   | 35  | 1,56 |

# ENCICLOPÉDIA 2019

OS GOLEIROS COM AS MELHORES TAXAS DE  
VITÓRIAS PELO SÃO PAULO (MÍNIMO 60 JOGOS)

| C   | JOGADOR      | P  | J    | V   | E   | D   | %V    |
|-----|--------------|----|------|-----|-----|-----|-------|
| 1°  | Mário        | GL | 108  | 70  | 16  | 22  | 64,81 |
| 2°  | Gijo         | GL | 143  | 88  | 29  | 26  | 61,54 |
| 3°  | Bertolucci   | GL | 88   | 53  | 16  | 19  | 60,23 |
| 4°  | Jose Poy     | GL | 525  | 298 | 108 | 119 | 56,76 |
| 5°  | King         | GL | 203  | 107 | 34  | 62  | 52,71 |
| 6°  | Rogério Ceni | GL | 1237 | 648 | 275 | 314 | 52,38 |
| 7°  | Suly         | GL | 266  | 138 | 65  | 63  | 51,88 |
| 8°  | Toinho       | GL | 131  | 66  | 39  | 26  | 50,38 |
| 9°  | Zetti        | GL | 432  | 217 | 123 | 92  | 50,23 |
| 10° | Waldir Peres | GL | 617  | 300 | 195 | 122 | 48,62 |
| 11° | Sérgio       | GL | 202  | 98  | 68  | 36  | 48,51 |
| 12° | Picasso      | GL | 163  | 76  | 45  | 42  | 46,63 |
| 13° | Denis        | GL | 173  | 80  | 37  | 56  | 46,24 |
| 14° | Paulo        | GL | 63   | 29  | 17  | 17  | 46,03 |
| 15° | Sidão        | GL | 73   | 33  | 25  | 15  | 45,21 |
| 16° | Caxambu      | GL | 80   | 36  | 9   | 35  | 45,00 |
| 17° | Gilmar       | GL | 253  | 113 | 96  | 44  | 44,66 |
| 18° | Volpi        | GL | 60   | 21  | 19  | 20  | 35,00 |



ENCICLOPÉDIA  
2019OS GOLEIROS COM MAIS JOGOS  
COMO TITULAR DO SÃO PAULO

| C   | JOGADOR      | P  | J    | T    | V   | E   | D   |
|-----|--------------|----|------|------|-----|-----|-----|
| 1°  | Rogério Ceni | GL | 1237 | 1234 | 645 | 275 | 314 |
| 2°  | Waldir Peres | GL | 617  | 615  | 299 | 194 | 122 |
| 3°  | Jose Poy     | GL | 525  | 511  | 288 | 107 | 116 |
| 4°  | Zetti        | GL | 432  | 431  | 216 | 123 | 92  |
| 5°  | Suly         | GL | 266  | 255  | 129 | 63  | 63  |
| 6°  | Gilmar       | GL | 253  | 251  | 113 | 95  | 43  |
| 7°  | Sérgio       | GL | 202  | 199  | 96  | 68  | 35  |
| 8°  | King         | GL | 203  | 194  | 101 | 33  | 60  |
| 9°  | Denis        | GL | 173  | 165  | 76  | 36  | 53  |
| 10° | Picasso      | GL | 163  | 159  | 75  | 44  | 40  |
| 11° | Gijo         | GL | 143  | 140  | 86  | 29  | 25  |
| 12° | Toinho       | GL | 131  | 124  | 62  | 37  | 25  |
| 13° | Mário        | GL | 108  | 103  | 66  | 15  | 22  |
| 14° | Bertolucci   | GL | 88   | 74   | 42  | 16  | 16  |
| 15° | Sidão        | GL | 73   | 71   | 33  | 23  | 15  |
| 16° | Caxambu      | GL | 80   | 69   | 31  | 7   | 31  |
| 17° | Volpi        | GL | 60   | 59   | 21  | 19  | 19  |
| 18° | Paulo        | GL | 63   | 54   | 23  | 14  | 17  |
| 19° | Luis Bonelli | GL | 52   | 51   | 32  | 9   | 10  |
| 20° | Barbirotto   | GL | 55   | 48   | 22  | 15  | 11  |

# ENCICLOPÉDIA 2019

OS GOLEIROS COM MAIS JOGOS  
COMO SUBSTITUTO DO SÃO PAULO

| C   | JOGADOR    | P  | J   | S  | V  | E | D |
|-----|------------|----|-----|----|----|---|---|
| 1°  | Jose Poy   | GL | 525 | 14 | 10 | 1 | 3 |
| 1°  | Bertolucci | GL | 88  | 14 | 11 | 0 | 3 |
| 3°  | Suly       | GL | 266 | 11 | 9  | 2 | 0 |
| 3°  | Caxambu    | GL | 80  | 11 | 5  | 2 | 4 |
| 5°  | King       | GL | 203 | 9  | 6  | 1 | 2 |
| 5°  | Paulo      | GL | 63  | 9  | 6  | 3 | 0 |
| 5°  | Gilberto   | GL | 24  | 9  | 6  | 1 | 2 |
| 8°  | Denis      | GL | 173 | 8  | 4  | 1 | 3 |
| 8°  | Fernando   | GL | 18  | 8  | 7  | 1 | 0 |
| 10° | Toinho     | GL | 131 | 7  | 4  | 2 | 1 |
| 10° | Barbirotto | GL | 55  | 7  | 5  | 1 | 1 |
| 10° | Vanderlei  | GL | 34  | 7  | 4  | 2 | 1 |
| 13° | Roger      | GL | 54  | 6  | 5  | 0 | 1 |
| 14° | Mário      | GL | 108 | 5  | 4  | 1 | 0 |
| 14° | Moreno     | GL | 49  | 5  | 2  | 1 | 2 |
| 14° | Albertino  | GL | 38  | 5  | 3  | 0 | 2 |
| 14° | Costa      | GL | 10  | 5  | 5  | 0 | 0 |
| 14° | Raul       | GL | 9   | 5  | 3  | 0 | 2 |
| 19° | Picasso    | GL | 163 | 4  | 1  | 1 | 2 |
| 19° | Pascoalim  | GL | 29  | 4  | 2  | 2 | 0 |

ENCICLOPÉDIA  
2019OS GOLEIROS MAIS NOVOS A  
ESTREAR PELO SÃO PAULO

| DATA       | TORNEIO     | ADVERSÁRIO         | JOGADOR     | DIAS | ID    |
|------------|-------------|--------------------|-------------|------|-------|
| 01/05/1978 | Amistoso    | 2x0 Usina S. Elisa | Naim        | 6312 | 17,28 |
| 01/09/1940 | Amistoso    | 4x1 Bragantino     | Wilson      | 6637 | 18,17 |
| 03/07/2016 | C. Paulista | 1x2 Ituano         | Lucas Perri | 6780 | 18,56 |
| 23/07/2016 | C. Paulista | 0x1 Paulista       | Lucas Paes  | 6803 | 18,63 |
| 08/08/1937 | Paulista    | 1x0 Luzitano       | Caxambu     | 6872 | 18,81 |
| 15/07/2017 | C. Paulista | 1x1 Atibaia        | Júnior      | 6914 | 18,93 |
| 25/01/1936 | Amistoso    | 3x2 Portuguesa St. | King        | 6958 | 19,05 |
| 24/01/1981 | Brasileiro  | 4x0 Mixto-MT       | Tonhão      | 6967 | 19,07 |
| 28/05/1972 | Paulista    | 2x1 América        | Rui         | 6990 | 19,14 |
| 24/09/1989 | KKT Gahara  | 3x2 ANA-JAP        | Marcos      | 7090 | 19,41 |
| 22/06/1991 | Amistoso    | 2x2 Rio Branco     | Alexandre   | 7111 | 19,47 |
| 05/12/1943 | Br. Dayse   | 3x2 Francana       | Fernando    | 7135 | 19,53 |
| 13/10/2007 | Brasileiro  | 1x1 Fluminense     | Fabiano     | 7166 | 19,62 |
| 23/09/1967 | Amistoso    | 2x0 Cid. S. Negra  | Alberto     | 7187 | 19,68 |
| 03/04/1977 | Amistoso    | 7x0 Liga Suzano    | Moreira     | 7187 | 19,68 |
| 12/10/2016 | C. Paulista | 0x3 Rio Claro      | L. Anselmo  | 7208 | 19,73 |
| 21/04/1985 | Amistoso    | 3x4 Bragantino-SP  | Zé Carlos   | 7267 | 19,90 |
| 27/03/2003 | Amistoso    | 1x1 Al-Ittihad-LIB | Mateus      | 7292 | 19,96 |
| 12/01/1963 | Amistoso    | 0x4 Sel. São Paulo | Gilberto    | 7303 | 19,99 |
| 23/10/1977 | Amistoso    | 1x0 Usina Éster    | Sérgio II   | 7391 | 20,24 |

# ENCICLOPÉDIA 2019

## OS GOLEIROS MAIS VELHOS A JOGAR PELO SÃO PAULO

| DATA       | TORNEIO       | ADVERSÁRIO          | JOGADOR      | DIAS  | ID    |
|------------|---------------|---------------------|--------------|-------|-------|
| 28/10/2015 | C. Brasil     | 1x3 Santos          | Rogério Ceni | 15619 | 42,76 |
| 16/12/1962 | Paulista      | 3x0 Esportiva G.    | Jose Poy     | 13393 | 36,67 |
| 04/11/2018 | Brasileiro    | 2x2 Flamengo        | Sidão        | 13099 | 35,86 |
| 20/01/2010 | Paulista      | 1x1 Mirassol        | Bosco        | 12851 | 35,18 |
| 26/05/1984 | T. do Café    | 7x1 Café-PR         | Waldir Peres | 12198 | 33,40 |
| 09/07/2005 | Brasileiro    | 2x0 Flamengo        | Roger        | 12039 | 32,96 |
| 20/07/1971 | Amistoso      | 1x1 Saad            | Picasso      | 11762 | 32,20 |
| 24/11/1996 | Brasileiro    | 1x1 Paraná          | Zetti        | 11641 | 31,87 |
| 19/04/1989 | Paulista      | 4x0 Juventus        | Rob. Rojas   | 11577 | 31,70 |
| 29/08/1990 | Brasileiro    | 0x1 Santos          | Gilmar       | 11551 | 31,62 |
| 15/12/1976 | Amistoso      | 2x1 Americano       | Raul         | 11510 | 31,51 |
| 13/07/1947 | Amistoso      | 1x5 America-RJ      | King         | 11145 | 30,51 |
| 10/11/1982 | Scanacatta    | 1x0 Cascavel EC     | Toinho       | 11107 | 30,41 |
| 14/04/1985 | Brasileiro    | 1x2 America-RJ      | Tonho        | 11081 | 30,34 |
| 17/04/1955 | Amistoso      | 2x3 Araguari        | Bertolucci   | 10960 | 30,01 |
| 05/04/2017 | Sul-Americana | 0x0 D. Justicia-ARG | Denis        | 10949 | 29,98 |
| 14/12/1952 | Paulista      | 0x2 Juventus        | Mário        | 10841 | 29,68 |
| 30/04/1961 | Amistoso      | 1x2 Jaboticabal     | Albertino    | 10796 | 29,56 |
| 02/01/1949 | Amistoso      | 3x0 Ipaçuense       | Gijo         | 10747 | 29,42 |
| 09/10/1974 | Paulista      | 0x1 Corinthians     | Sérgio       | 10732 | 29,38 |

# ENCICLOPÉDIA 2019

OS GOLEIROS COM MAIS JOGOS  
COMPETITIVOS PELO SÃO PAULO

| C   | JOGADOR       | P  | J    | V   | E   | D   | GS   |
|-----|---------------|----|------|-----|-----|-----|------|
| 1°  | Rogério Ceni  | GL | 1197 | 623 | 268 | 306 | 1350 |
| 2°  | Waldir Peres  | GL | 575  | 278 | 182 | 115 | 461  |
| 3°  | Zetti         | GL | 398  | 200 | 113 | 85  | 390  |
| 4°  | Jose Poy      | GL | 334  | 196 | 65  | 73  | 425  |
| 5°  | Gilmar        | GL | 230  | 102 | 86  | 42  | 187  |
| 6°  | Suly          | GL | 175  | 84  | 42  | 49  | 212  |
| 7°  | Sérgio        | GL | 169  | 79  | 58  | 32  | 132  |
| 8°  | Denis         | GL | 167  | 78  | 35  | 54  | 180  |
| 9°  | Picasso       | GL | 117  | 53  | 33  | 31  | 126  |
| 10° | Toinho        | GL | 102  | 50  | 31  | 21  | 69   |
| 11° | King          | GL | 101  | 53  | 19  | 29  | 155  |
| 12° | Mário         | GL | 73   | 49  | 12  | 12  | 80   |
| 13° | Gijo          | GL | 71   | 47  | 16  | 8   | 88   |
| 14° | Sidão         | GL | 71   | 33  | 23  | 15  | 72   |
| 15° | Volpi         | GL | 58   | 21  | 19  | 18  | 46   |
| 16° | Barbirotto    | GL | 49   | 25  | 15  | 9   | 43   |
| 17° | Roger         | GL | 48   | 24  | 12  | 12  | 58   |
| 18° | Renan Ribeiro | GL | 44   | 16  | 11  | 17  | 53   |
| 19° | Bosco         | GL | 42   | 19  | 15  | 8   | 40   |
| 20° | Fábio         | GL | 40   | 16  | 13  | 11  | 51   |

# ENCICLOPÉDIA 2019

OS GOLEIROS COM MELHORES APROVEITAMENTOS DE PONTOS EM JOGOS DE COMPETIÇÃO (MÍNIMO 66 JOGOS)

| C   | JOGADOR      | P  | J    | V   | E   | D   | %PG   |
|-----|--------------|----|------|-----|-----|-----|-------|
| 1°  | Gijo         | GL | 71   | 47  | 16  | 8   | 73,71 |
| 2°  | Mário        | GL | 73   | 49  | 12  | 12  | 72,60 |
| 3°  | Jose Poy     | GL | 334  | 196 | 65  | 73  | 65,17 |
| 4°  | Zetti        | GL | 398  | 200 | 113 | 85  | 59,72 |
| 5°  | Rogério Ceni | GL | 1197 | 623 | 268 | 306 | 59,51 |
| 6°  | Toinho       | GL | 102  | 50  | 31  | 21  | 59,15 |
| 7°  | Waldir Peres | GL | 575  | 278 | 182 | 115 | 58,90 |
| 8°  | King         | GL | 101  | 53  | 19  | 29  | 58,75 |
| 9°  | Sérgio       | GL | 169  | 79  | 58  | 32  | 58,19 |
| 10° | Sidão        | GL | 71   | 33  | 23  | 15  | 57,28 |
| 11° | Gilmar       | GL | 230  | 102 | 86  | 42  | 56,81 |
| 12° | Suly         | GL | 175  | 84  | 42  | 49  | 56,00 |
| 13° | Picasso      | GL | 117  | 53  | 33  | 31  | 54,70 |
| 14° | Denis        | GL | 167  | 78  | 35  | 54  | 53,69 |

# ENCICLOPÉDIA 2019

OS GOLEIROS COM MELHORES MÉDIAS DE GOLS SOFRIDOS  
EM JOGOS DE COMPETIÇÃO (MÍNIMO 66 JOGOS)

| C   | JOGADOR      | P  | J    | V   | E   | D   | MS   |
|-----|--------------|----|------|-----|-----|-----|------|
| 1°  | Toinho       | GL | 102  | 50  | 31  | 21  | 0,68 |
| 2°  | Sérgio       | GL | 169  | 79  | 58  | 32  | 0,78 |
| 3°  | Waldir Peres | GL | 575  | 278 | 182 | 115 | 0,80 |
| 4°  | Gilmar       | GL | 230  | 102 | 86  | 42  | 0,81 |
| 5°  | Zetti        | GL | 398  | 200 | 113 | 85  | 0,98 |
| 6°  | Sidão        | GL | 71   | 33  | 23  | 15  | 1,01 |
| 7°  | Picasso      | GL | 117  | 53  | 33  | 31  | 1,08 |
| 8°  | Denis        | GL | 167  | 78  | 35  | 54  | 1,08 |
| 9°  | Mário        | GL | 73   | 49  | 12  | 12  | 1,10 |
| 10° | Rogério Ceni | GL | 1197 | 623 | 268 | 306 | 1,13 |
| 11° | Suly         | GL | 175  | 84  | 42  | 49  | 1,21 |
| 12° | Gijo         | GL | 71   | 47  | 16  | 8   | 1,24 |
| 13° | Jose Poy     | GL | 334  | 196 | 65  | 73  | 1,27 |
| 14° | King         | GL | 101  | 53  | 19  | 29  | 1,53 |

# ENCICLOPÉDIA 2019

OS GOLEIROS COM MELHORES TAXAS DE VITÓRIAS  
EM JOGOS DE COMPETIÇÃO (MÍNIMO 66 JOGOS)

| C   | JOGADOR      | P  | J    | V   | E   | D   | %V    |
|-----|--------------|----|------|-----|-----|-----|-------|
| 1°  | Mário        | GL | 73   | 49  | 12  | 12  | 67,12 |
| 2°  | Gijo         | GL | 71   | 47  | 16  | 8   | 66,20 |
| 3°  | Jose Poy     | GL | 334  | 196 | 65  | 73  | 58,68 |
| 4°  | King         | GL | 101  | 53  | 19  | 29  | 52,48 |
| 5°  | Rogério Ceni | GL | 1197 | 623 | 268 | 306 | 52,05 |
| 6°  | Zetti        | GL | 398  | 200 | 113 | 85  | 50,25 |
| 7°  | Toinho       | GL | 102  | 50  | 31  | 21  | 49,02 |
| 8°  | Waldir Peres | GL | 575  | 278 | 182 | 115 | 48,35 |
| 9°  | Suly         | GL | 175  | 84  | 42  | 49  | 48,00 |
| 10° | Sérgio       | GL | 169  | 79  | 58  | 32  | 46,75 |
| 11° | Denis        | GL | 167  | 78  | 35  | 54  | 46,71 |
| 12° | Sidão        | GL | 71   | 33  | 23  | 15  | 46,48 |
| 13° | Picasso      | GL | 117  | 53  | 33  | 31  | 45,30 |
| 14° | Gilmar       | GL | 230  | 102 | 86  | 42  | 44,35 |



ENCICLOPÉDIA  
2019OS GOLEIROS COM MAIS JOGOS  
COMO MANDANTE PELO SÃO PAULO

| C   | JOGADOR       | P  | J   | V   | E   | D  | GS  |
|-----|---------------|----|-----|-----|-----|----|-----|
| 1°  | Rogério Ceni  | GL | 617 | 392 | 137 | 88 | 553 |
| 2°  | Waldir Peres  | GL | 298 | 173 | 72  | 53 | 215 |
| 3°  | Zetti         | GL | 202 | 130 | 41  | 31 | 178 |
| 4°  | Jose Poy      | GL | 200 | 145 | 29  | 26 | 218 |
| 5°  | Gilmar        | GL | 112 | 65  | 33  | 14 | 78  |
| 6°  | Suly          | GL | 89  | 59  | 17  | 13 | 87  |
| 7°  | Sérgio        | GL | 85  | 44  | 28  | 13 | 62  |
| 8°  | King          | GL | 84  | 47  | 20  | 17 | 110 |
| 9°  | Denis         | GL | 72  | 48  | 10  | 14 | 56  |
| 10° | Gijo          | GL | 62  | 40  | 12  | 10 | 82  |
| 11° | Picasso       | GL | 61  | 35  | 20  | 6  | 55  |
| 12° | Toinho        | GL | 56  | 36  | 11  | 9  | 29  |
| 13° | Mário         | GL | 45  | 32  | 7   | 6  | 47  |
| 14° | Sidão         | GL | 36  | 20  | 14  | 2  | 29  |
| 15° | Caxambu       | GL | 34  | 19  | 5   | 10 | 46  |
| 16° | Barbirotto    | GL | 30  | 18  | 8   | 4  | 23  |
| 17° | Volpi         | GL | 29  | 12  | 11  | 6  | 18  |
| 18° | Moreno        | GL | 27  | 22  | 2   | 3  | 19  |
| 19° | Renan Ribeiro | GL | 23  | 10  | 7   | 6  | 23  |
| 20° | Bertolucci    | GL | 22  | 18  | 0   | 4  | 26  |

# ENCICLOPÉDIA 2019

OS GOLEIROS COM MELHOR APROVEITAMENTO DE PONTOS  
COMO MANDANTE PELO SÃO PAULO (MÍNIMO 36 JOGOS)

| C   | JOGADOR      | P  | J   | V   | E   | D  | %PG   |
|-----|--------------|----|-----|-----|-----|----|-------|
| 1°  | Jose Poy     | GL | 200 | 145 | 29  | 26 | 77,33 |
| 2°  | Mário        | GL | 45  | 32  | 7   | 6  | 76,30 |
| 3°  | Suly         | GL | 89  | 59  | 17  | 13 | 72,66 |
| 4°  | Denis        | GL | 72  | 48  | 10  | 14 | 71,30 |
| 5°  | Zetti        | GL | 202 | 130 | 41  | 31 | 71,12 |
| 6°  | Gijo         | GL | 62  | 40  | 12  | 10 | 70,97 |
| 7°  | Rogério Ceni | GL | 617 | 392 | 137 | 88 | 70,93 |
| 8°  | Toinho       | GL | 56  | 36  | 11  | 9  | 70,83 |
| 9°  | Sidão        | GL | 36  | 20  | 14  | 2  | 68,52 |
| 10° | Picasso      | GL | 61  | 35  | 20  | 6  | 68,31 |
| 11° | Gilmar       | GL | 112 | 65  | 33  | 14 | 67,86 |
| 12° | Waldir Peres | GL | 298 | 173 | 72  | 53 | 66,11 |
| 13° | King         | GL | 84  | 47  | 20  | 17 | 63,89 |
| 14° | Sérgio       | GL | 85  | 44  | 28  | 13 | 62,75 |

# ENCICLOPÉDIA 2019

OS GOLEIROS COM AS MELHORES MÉDIAS DE GOLS COMO MANDANTE PELO SÃO PAULO (MÍNIMO 36 JOGOS)

| C   | JOGADOR      | P  | J   | V   | E   | D  | MS   |
|-----|--------------|----|-----|-----|-----|----|------|
| 1°  | Toinho       | GL | 56  | 36  | 11  | 9  | 0,52 |
| 2°  | Gilmar       | GL | 112 | 65  | 33  | 14 | 0,70 |
| 3°  | Waldir Peres | GL | 298 | 173 | 72  | 53 | 0,72 |
| 4°  | Sérgio       | GL | 85  | 44  | 28  | 13 | 0,73 |
| 5°  | Denis        | GL | 72  | 48  | 10  | 14 | 0,78 |
| 6°  | Sidão        | GL | 36  | 20  | 14  | 2  | 0,81 |
| 7°  | Zetti        | GL | 202 | 130 | 41  | 31 | 0,88 |
| 8°  | Rogério Ceni | GL | 617 | 392 | 137 | 88 | 0,90 |
| 9°  | Picasso      | GL | 61  | 35  | 20  | 6  | 0,90 |
| 10° | Suly         | GL | 89  | 59  | 17  | 13 | 0,98 |
| 11° | Mário        | GL | 45  | 32  | 7   | 6  | 1,04 |
| 12° | Jose Poy     | GL | 200 | 145 | 29  | 26 | 1,09 |
| 13° | King         | GL | 84  | 47  | 20  | 17 | 1,31 |
| 14° | Gijo         | GL | 62  | 40  | 12  | 10 | 1,32 |

# ENCICLOPÉDIA 2019

OS GOLEIROS COM AS MELHORES TAXAS DE VITÓRIAS  
COMO MANDANTE PELO SÃO PAULO (MÍNIMO 36 JOGOS)

| C   | JOGADOR      | P  | J   | V   | E   | D  | %V    |
|-----|--------------|----|-----|-----|-----|----|-------|
| 1°  | Jose Poy     | GL | 200 | 145 | 29  | 26 | 72,50 |
| 2°  | Mário        | GL | 45  | 32  | 7   | 6  | 71,11 |
| 3°  | Denis        | GL | 72  | 48  | 10  | 14 | 66,67 |
| 4°  | Suly         | GL | 89  | 59  | 17  | 13 | 66,29 |
| 5°  | Gijo         | GL | 62  | 40  | 12  | 10 | 64,52 |
| 6°  | Zetti        | GL | 202 | 130 | 41  | 31 | 64,36 |
| 7°  | Toinho       | GL | 56  | 36  | 11  | 9  | 64,29 |
| 8°  | Rogério Ceni | GL | 617 | 392 | 137 | 88 | 63,53 |
| 9°  | Waldir Peres | GL | 298 | 173 | 72  | 53 | 58,05 |
| 10° | Gilmar       | GL | 112 | 65  | 33  | 14 | 58,04 |
| 11° | Picasso      | GL | 61  | 35  | 20  | 6  | 57,38 |
| 12° | King         | GL | 84  | 47  | 20  | 17 | 55,95 |
| 13° | Sidão        | GL | 36  | 20  | 14  | 2  | 55,56 |
| 14° | Sérgio       | GL | 85  | 44  | 28  | 13 | 51,76 |

ENCICLOPÉDIA  
2019OS GOLEIROS COM MAIS JOGOS  
FORA DE CASA PELO SÃO PAULO

| C   | JOGADOR      | P  | J   | V   | E   | D   | GS  |
|-----|--------------|----|-----|-----|-----|-----|-----|
| 1°  | Rogério Ceni | GL | 620 | 256 | 138 | 226 | 838 |
| 2°  | Jose Poy     | GL | 325 | 153 | 79  | 93  | 452 |
| 3°  | Waldir Peres | GL | 319 | 127 | 123 | 69  | 292 |
| 4°  | Zetti        | GL | 230 | 87  | 82  | 61  | 250 |
| 5°  | Suly         | GL | 177 | 79  | 48  | 50  | 232 |
| 6°  | Gilmar       | GL | 141 | 48  | 63  | 30  | 123 |
| 7°  | King         | GL | 119 | 60  | 14  | 45  | 190 |
| 8°  | Sérgio       | GL | 117 | 54  | 40  | 23  | 91  |
| 9°  | Picasso      | GL | 102 | 41  | 25  | 36  | 123 |
| 10° | Denis        | GL | 101 | 32  | 27  | 42  | 127 |
| 11° | Gijo         | GL | 81  | 48  | 17  | 16  | 108 |
| 12° | Toinho       | GL | 75  | 30  | 28  | 17  | 57  |
| 13° | Bertolucci   | GL | 66  | 35  | 16  | 15  | 61  |
| 14° | Mário        | GL | 63  | 38  | 9   | 16  | 76  |
| 15° | Caxambu      | GL | 46  | 17  | 4   | 25  | 79  |
| 16° | Paulo        | GL | 42  | 16  | 12  | 14  | 55  |
| 17° | Sidão        | GL | 37  | 13  | 11  | 13  | 43  |
| 18° | Luis Bonelli | GL | 34  | 21  | 6   | 7   | 50  |
| 19° | Roger        | GL | 32  | 12  | 10  | 10  | 41  |
| 20° | Volpi        | GL | 31  | 9   | 8   | 14  | 33  |

# ENCICLOPÉDIA 2019

OS GOLEIROS COM MELHOR APROVEITAMENTO DE PONTOS  
FORA DE CASA PELO SÃO PAULO (MÍNIMO 36 JOGOS)

| C   | JOGADOR      | P  | J   | V   | E   | D   | %PG   |
|-----|--------------|----|-----|-----|-----|-----|-------|
| 1°  | Gijo         | GL | 81  | 48  | 17  | 16  | 66,26 |
| 2°  | Mário        | GL | 63  | 38  | 9   | 16  | 65,08 |
| 3°  | Bertolucci   | GL | 66  | 35  | 16  | 15  | 61,11 |
| 4°  | Sérgio       | GL | 117 | 54  | 40  | 23  | 57,55 |
| 5°  | Jose Poy     | GL | 325 | 153 | 79  | 93  | 55,18 |
| 6°  | King         | GL | 119 | 60  | 14  | 45  | 54,34 |
| 7°  | Suly         | GL | 177 | 79  | 48  | 50  | 53,67 |
| 8°  | Waldir Peres | GL | 319 | 127 | 123 | 69  | 52,66 |
| 9°  | Toinho       | GL | 75  | 30  | 28  | 17  | 52,44 |
| 10° | Zetti        | GL | 230 | 87  | 82  | 61  | 49,71 |
| 11° | Gilmar       | GL | 141 | 48  | 63  | 30  | 48,94 |
| 12° | Rogério Ceni | GL | 620 | 256 | 138 | 226 | 48,71 |
| 13° | Picasso      | GL | 102 | 41  | 25  | 36  | 48,37 |
| 14° | Paulo        | GL | 42  | 16  | 12  | 14  | 47,62 |
| 15° | Sidão        | GL | 37  | 13  | 11  | 13  | 45,05 |
| 16° | Denis        | GL | 101 | 32  | 27  | 42  | 40,59 |
| 17° | Caxambu      | GL | 46  | 17  | 4   | 25  | 39,86 |

# ENCICLOPÉDIA 2019

OS GOLEIROS COM AS MELHORES MÉDIAS DE GOLS EM JOGOS FORA DE CASA PELO SÃO PAULO (MÍNIMO 36 PARTIDAS)

| C   | JOGADOR      | P  | J   | V   | E   | D   | MS   |
|-----|--------------|----|-----|-----|-----|-----|------|
| 1°  | Toinho       | GL | 75  | 30  | 28  | 17  | 0,76 |
| 2°  | Sérgio       | GL | 117 | 54  | 40  | 23  | 0,78 |
| 3°  | Gilmar       | GL | 141 | 48  | 63  | 30  | 0,87 |
| 4°  | Waldir Peres | GL | 319 | 127 | 123 | 69  | 0,92 |
| 5°  | Bertolucci   | GL | 66  | 35  | 16  | 15  | 0,92 |
| 6°  | Zetti        | GL | 230 | 87  | 82  | 61  | 1,09 |
| 7°  | Sidão        | GL | 37  | 13  | 11  | 13  | 1,16 |
| 8°  | Picasso      | GL | 102 | 41  | 25  | 36  | 1,21 |
| 9°  | Mário        | GL | 63  | 38  | 9   | 16  | 1,21 |
| 10° | Denis        | GL | 101 | 32  | 27  | 42  | 1,26 |
| 11° | Paulo        | GL | 42  | 16  | 12  | 14  | 1,31 |
| 12° | Suly         | GL | 177 | 79  | 48  | 50  | 1,31 |
| 13° | Gijo         | GL | 81  | 48  | 17  | 16  | 1,33 |
| 14° | Rogério Ceni | GL | 620 | 256 | 138 | 226 | 1,35 |
| 15° | Jose Poy     | GL | 325 | 153 | 79  | 93  | 1,39 |
| 16° | King         | GL | 119 | 60  | 14  | 45  | 1,60 |
| 17° | Caxambu      | GL | 46  | 17  | 4   | 25  | 1,72 |

# ENCICLOPÉDIA 2019

OS GOLEIROS COM AS MELHORES TAXAS DE VITÓRIA EM JOGOS FORA DE CASA PELO SÃO PAULO (MÍNIMO 36 PARTIDAS)

| C   | JOGADOR      | P  | J   | V   | E   | D   | %V    |
|-----|--------------|----|-----|-----|-----|-----|-------|
| 1°  | Mário        | GL | 63  | 38  | 9   | 16  | 60,32 |
| 2°  | Gijo         | GL | 81  | 48  | 17  | 16  | 59,26 |
| 3°  | Bertolucci   | GL | 66  | 35  | 16  | 15  | 53,03 |
| 4°  | King         | GL | 119 | 60  | 14  | 45  | 50,42 |
| 5°  | Jose Poy     | GL | 325 | 153 | 79  | 93  | 47,08 |
| 6°  | Sérgio       | GL | 117 | 54  | 40  | 23  | 46,15 |
| 7°  | Suly         | GL | 177 | 79  | 48  | 50  | 44,63 |
| 8°  | Rogério Ceni | GL | 620 | 256 | 138 | 226 | 41,29 |
| 9°  | Picasso      | GL | 102 | 41  | 25  | 36  | 40,20 |
| 10° | Toinho       | GL | 75  | 30  | 28  | 17  | 40,00 |
| 11° | Waldir Peres | GL | 319 | 127 | 123 | 69  | 39,81 |
| 12° | Paulo        | GL | 42  | 16  | 12  | 14  | 38,10 |
| 13° | Zetti        | GL | 230 | 87  | 82  | 61  | 37,83 |
| 14° | Caxambu      | GL | 46  | 17  | 4   | 25  | 36,96 |
| 15° | Sidão        | GL | 37  | 13  | 11  | 13  | 35,14 |
| 16° | Gilmar       | GL | 141 | 48  | 63  | 30  | 34,04 |
| 17° | Denis        | GL | 101 | 32  | 27  | 42  | 31,68 |



ENCICLOPÉDIA  
2019OS GOLEIROS COM MAIS JOGOS  
NO MORUMBI PELO SÃO PAULO

| C   | JOGADOR       | P  | J   | V   | E   | D  | GS  |
|-----|---------------|----|-----|-----|-----|----|-----|
| 1°  | Rogério Ceni  | GL | 594 | 375 | 130 | 89 | 548 |
| 2°  | Waldir Peres  | GL | 286 | 154 | 76  | 56 | 232 |
| 3°  | Zetti         | GL | 177 | 112 | 42  | 23 | 152 |
| 4°  | Gilmar        | GL | 118 | 65  | 38  | 15 | 89  |
| 5°  | Sérgio        | GL | 89  | 47  | 30  | 12 | 64  |
| 6°  | Denis         | GL | 58  | 38  | 10  | 10 | 48  |
| 7°  | Picasso       | GL | 50  | 30  | 14  | 6  | 50  |
| 8°  | Suly          | GL | 40  | 22  | 10  | 8  | 33  |
| 9°  | Toinho        | GL | 40  | 25  | 7   | 8  | 27  |
| 10° | Sidão         | GL | 31  | 17  | 12  | 2  | 25  |
| 11° | Barbirotto    | GL | 27  | 18  | 5   | 4  | 20  |
| 12° | Renan Ribeiro | GL | 24  | 11  | 7   | 6  | 23  |
| 13° | Volpi         | GL | 23  | 10  | 9   | 4  | 12  |
| 14° | Roger         | GL | 21  | 16  | 2   | 3  | 15  |
| 15° | Jose Poy      | GL | 20  | 11  | 2   | 7  | 31  |
| 16° | Roberto Rojas | GL | 20  | 10  | 4   | 6  | 14  |
| 17° | Bosco         | GL | 19  | 11  | 5   | 3  | 19  |
| 18° | Vanderlei     | GL | 11  | 6   | 3   | 2  | 12  |
| 19° | Lucas Perri   | GL | 10  | 3   | 4   | 3  | 9   |
| 20° | Fábio         | GL | 9   | 5   | 0   | 4  | 17  |

# ENCICLOPÉDIA 2019

OS GOLEIROS COM MELHOR APROVEITAMENTO DE PONTOS  
NO MORUMBI PELO SÃO PAULO (MÍNIMO 40 JOGOS)

| C  | JOGADOR      | P  | J   | V   | E   | D  | %PG   |
|----|--------------|----|-----|-----|-----|----|-------|
| 1° | Denis        | GL | 58  | 38  | 10  | 10 | 71,26 |
| 2° | Zetti        | GL | 177 | 112 | 42  | 23 | 71,19 |
| 3° | Rogério Ceni | GL | 594 | 375 | 130 | 89 | 70,43 |
| 4° | Picasso      | GL | 50  | 30  | 14  | 6  | 69,33 |
| 5° | Toinho       | GL | 40  | 25  | 7   | 8  | 68,33 |
| 6° | Gilmar       | GL | 118 | 65  | 38  | 15 | 65,82 |
| 7° | Sérgio       | GL | 89  | 47  | 30  | 12 | 64,04 |
| 8° | Suly         | GL | 40  | 22  | 10  | 8  | 63,33 |
| 9° | Waldir Peres | GL | 286 | 154 | 76  | 56 | 62,70 |

# ENCICLOPÉDIA 2019

OS GOLEIROS COM AS MELHORES MÉDIAS DE GOLS  
NO MORUMBI PELO SÃO PAULO (MÍNIMO 40 JOGOS)

| C  | JOGADOR      | P  | J   | V   | E   | D  | MS   |
|----|--------------|----|-----|-----|-----|----|------|
| 1° | Toinho       | GL | 40  | 25  | 7   | 8  | 0,68 |
| 2° | Sérgio       | GL | 89  | 47  | 30  | 12 | 0,72 |
| 3° | Gilmar       | GL | 118 | 65  | 38  | 15 | 0,75 |
| 4° | Waldir Peres | GL | 286 | 154 | 76  | 56 | 0,81 |
| 5° | Suly         | GL | 40  | 22  | 10  | 8  | 0,83 |
| 6° | Denis        | GL | 58  | 38  | 10  | 10 | 0,83 |
| 7° | Zetti        | GL | 177 | 112 | 42  | 23 | 0,86 |
| 8° | Rogério Ceni | GL | 594 | 375 | 130 | 89 | 0,92 |
| 9° | Picasso      | GL | 50  | 30  | 14  | 6  | 1,00 |

# ENCICLOPÉDIA 2019

OS GOLEIROS COM AS MELHORES TAXAS DE VITÓRIAS  
NO MORUMBI PELO SÃO PAULO (MÍNIMO 40 JOGOS)

| C  | JOGADOR      | P  | J   | V   | E   | D  | %V    |
|----|--------------|----|-----|-----|-----|----|-------|
| 1° | Denis        | GL | 58  | 38  | 10  | 10 | 65,52 |
| 2° | Zetti        | GL | 177 | 112 | 42  | 23 | 63,28 |
| 3° | Rogério Ceni | GL | 594 | 375 | 130 | 89 | 63,13 |
| 4° | Toinho       | GL | 40  | 25  | 7   | 8  | 62,50 |
| 5° | Picasso      | GL | 50  | 30  | 14  | 6  | 60,00 |
| 6° | Gilmar       | GL | 118 | 65  | 38  | 15 | 55,08 |
| 7° | Suly         | GL | 40  | 22  | 10  | 8  | 55,00 |
| 8° | Waldir Peres | GL | 286 | 154 | 76  | 56 | 53,85 |
| 9° | Sérgio       | GL | 89  | 47  | 30  | 12 | 52,81 |

# ENCICLOPÉDIA 2019

OS GOLEIROS COM MAIS JOGOS NO  
CAMPEONATO BRASILEIRO PELO SÃO PAULO

| C   | JOGADOR       | P  | J   | V   | E   | D   | GS  |
|-----|---------------|----|-----|-----|-----|-----|-----|
| 1°  | Rogério Ceni  | GL | 575 | 279 | 137 | 159 | 646 |
| 2°  | Waldir Peres  | GL | 185 | 85  | 63  | 37  | 159 |
| 3°  | Zetti         | GL | 154 | 67  | 48  | 39  | 150 |
| 4°  | Denis         | GL | 83  | 36  | 18  | 29  | 92  |
| 5°  | Gilmar        | GL | 72  | 32  | 29  | 11  | 54  |
| 6°  | Sérgio        | GL | 59  | 27  | 20  | 12  | 48  |
| 7°  | Sidão         | GL | 46  | 20  | 18  | 8   | 46  |
| 8°  | Volpi         | GL | 37  | 16  | 12  | 9   | 29  |
| 9°  | Renan Ribeiro | GL | 31  | 11  | 6   | 14  | 41  |
| 10° | Toinho        | GL | 26  | 14  | 8   | 4   | 18  |
| 11° | Roger         | GL | 24  | 10  | 8   | 6   | 36  |
| 12° | Bosco         | GL | 21  | 9   | 9   | 3   | 17  |
| 13° | Roberto Rojas | GL | 18  | 7   | 2   | 9   | 16  |
| 14° | Vanderlei     | GL | 15  | 4   | 5   | 6   | 19  |
| 15° | Barbirotto    | GL | 14  | 6   | 6   | 2   | 19  |
| 16° | Jean          | GL | 10  | 3   | 4   | 3   | 9   |
| 17° | Tonho         | GL | 7   | 3   | 2   | 2   | 12  |
| 18° | Getúlio       | GL | 6   | 2   | 3   | 1   | 4   |
| 19° | Abelha        | GL | 5   | 1   | 1   | 3   | 13  |
| 20° | Pascoalim     | GL | 3   | 2   | 0   | 1   | 2   |

# ENCICLOPÉDIA 2019

OS GOLEIROS COM MELHOR APROVEITAMENTO DE PONTOS NO  
CAMP. BRASILEIRO PELO SÃO PAULO (MÍNIMO 45 JOGOS)

| C  | JOGADOR      | P  | J   | V   | E   | D   | %PG   |
|----|--------------|----|-----|-----|-----|-----|-------|
| 1° | Rogério Ceni | GL | 575 | 279 | 137 | 159 | 56,46 |
| 2° | Zetti        | GL | 154 | 67  | 48  | 39  | 53,90 |
| 3° | Waldir Peres | GL | 185 | 85  | 63  | 37  | 57,30 |
| 4° | Denis        | GL | 83  | 36  | 18  | 29  | 50,60 |
| 5° | Sérgio       | GL | 59  | 27  | 20  | 12  | 57,06 |
| 6° | Gilmar       | GL | 72  | 32  | 29  | 11  | 57,87 |
| 7° | Sidão        | GL | 46  | 20  | 18  | 8   | 56,52 |

# ENCICLOPÉDIA 2019

OS GOLEIROS COM AS MELHORES MÉDIAS DE GOLS NO  
CAMP. BRASILEIRO PELO SÃO PAULO (MÍNIMO 45 JOGOS)

| C  | JOGADOR      | P  | J   | V   | E   | D   | MS   |
|----|--------------|----|-----|-----|-----|-----|------|
| 1° | Gilmar       | GL | 72  | 32  | 29  | 11  | 0,75 |
| 2° | Sérgio       | GL | 59  | 27  | 20  | 12  | 0,81 |
| 3° | Waldir Peres | GL | 185 | 85  | 63  | 37  | 0,86 |
| 4° | Zetti        | GL | 154 | 67  | 48  | 39  | 0,97 |
| 5° | Sidão        | GL | 46  | 20  | 18  | 8   | 1,00 |
| 6° | Denis        | GL | 83  | 36  | 18  | 29  | 1,11 |
| 7° | Rogério Ceni | GL | 575 | 279 | 137 | 159 | 1,12 |

# ENCICLOPÉDIA 2019

OS GOLEIROS COM AS MELHORES TAXAS DE VITÓRIAS NO  
CAMP. BRASILEIRO PELO SÃO PAULO (MÍNIMO 45 JOGOS)

| C  | JOGADOR      | P  | J   | V   | E   | D   | %V    |
|----|--------------|----|-----|-----|-----|-----|-------|
| 1° | Rogério Ceni | GL | 575 | 279 | 137 | 159 | 48,52 |
| 2° | Waldir Peres | GL | 185 | 85  | 63  | 37  | 45,95 |
| 3° | Sérgio       | GL | 59  | 27  | 20  | 12  | 45,76 |
| 4° | Gilmar       | GL | 72  | 32  | 29  | 11  | 44,44 |
| 5° | Zetti        | GL | 154 | 67  | 48  | 39  | 43,51 |
| 6° | Sidão        | GL | 46  | 20  | 18  | 8   | 43,48 |
| 7° | Denis        | GL | 83  | 36  | 18  | 29  | 43,37 |



# ENCICLOPÉDIA 2019

OS GOLEIROS COM MAIS JOGOS NO  
CAMPEONATO PAULISTA PELO SÃO PAULO


| C   | JOGADOR      | P  | J   | V   | E   | D  | GS  |
|-----|--------------|----|-----|-----|-----|----|-----|
| 1°  | Waldir Peres | GL | 343 | 175 | 101 | 67 | 266 |
| 2°  | Rogério Ceni | GL | 295 | 183 | 58  | 54 | 313 |
| 3°  | Jose Poy     | GL | 266 | 174 | 45  | 47 | 310 |
| 4°  | Zetti        | GL | 176 | 98  | 48  | 30 | 174 |
| 5°  | Gilmar       | GL | 145 | 66  | 52  | 27 | 115 |
| 6°  | Suly         | GL | 133 | 67  | 35  | 31 | 143 |
| 7°  | King         | GL | 92  | 49  | 15  | 28 | 140 |
| 8°  | Picasso      | GL | 77  | 42  | 17  | 18 | 70  |
| 9°  | Sérgio       | GL | 74  | 44  | 22  | 8  | 49  |
| 10° | Toinho       | GL | 68  | 31  | 21  | 16 | 48  |
| 11° | Gijo         | GL | 65  | 45  | 15  | 5  | 77  |
| 12° | Mário        | GL | 61  | 44  | 9   | 8  | 58  |
| 13° | Denis        | GL | 52  | 29  | 10  | 13 | 57  |
| 14° | Barbirotto   | GL | 31  | 16  | 9   | 6  | 23  |
| 15° | Nestor       | GL | 29  | 17  | 10  | 2  | 32  |
| 16° | Luis Bonelli | GL | 27  | 18  | 5   | 4  | 40  |
| 17° | Joãozinho    | GL | 26  | 20  | 4   | 2  | 32  |
| 18° | Fábio        | GL | 26  | 12  | 9   | 5  | 29  |
| 19° | Caxambu      | GL | 25  | 14  | 1   | 10 | 33  |
| 20° | Moreno       | GL | 24  | 19  | 4   | 1  | 21  |

# ENCICLOPÉDIA 2019

OS GOLEIROS COM MAIS JOGOS NA  
COPA LIBERTADORES PELO SÃO PAULO

| C   | JOGADOR       | P  | J  | V  | E  | D  | GS |
|-----|---------------|----|----|----|----|----|----|
| 1°  | Rogério Ceni  | GL | 90 | 51 | 16 | 23 | 80 |
| 2°  | Zetti         | GL | 28 | 14 | 7  | 7  | 23 |
| 3°  | Waldir Peres  | GL | 24 | 10 | 8  | 6  | 21 |
| 4°  | Denis         | GL | 15 | 4  | 4  | 7  | 19 |
| 5°  | Sérgio        | GL | 10 | 4  | 4  | 2  | 9  |
| 6°  | Gilmar        | GL | 6  | 1  | 2  | 3  | 13 |
| 7°  | Bosco         | GL | 4  | 2  | 1  | 1  | 5  |
| 8°  | Alexandre     | GL | 3  | 3  | 0  | 0  | 0  |
| 9°  | Vanderlei     | GL | 2  | 1  | 0  | 1  | 0  |
| 9°  | Volpi         | GL | 2  | 0  | 1  | 1  | 2  |
| 11° | Toinho        | GL | 1  | 1  | 0  | 0  | 1  |
| 11° | Renan Ribeiro | GL | 1  | 1  | 0  | 0  | 0  |

Somente 12 goleiros, em toda a história, defenderam o Tricolor em jogos de Copa Libertadores. Bem, ao menos, goleiros de fato, pois existe um caso raro de jogador debaixo das traves que não era exatamente um goleiro...



# ENCICLOPÉDIA 2019

TODOS OS GOLEIROS DA  
HISTÓRIA DO SÃO PAULO

| JOGADOR                                 | INÍCIO | FIM  |
|---|--------|------|
| Nestor (Nestor de Almeida)              | 1930   | 1931 |
| Joãozinho (João Dedivitz)               | 1931   | 1934 |
| Moreno (Pedro Moreno)                   | 1932   | 1935 |
| José Lengyl (José Lengyl)               | 1933   | 1934 |
| Mário (Nome completo desconhecido)      | 1934   | 1934 |
| Jurandyr (Jurandyr Correia dos Santos)  | 1934   | 1935 |
| King (Nivacir Innocêncio Fernandes)     | 1936   | 1948 |
| Ananias (Ananias Rocha)                 | 1936   | 1937 |
| Caxambu (Hélio Geraldo Caxambu)         | 1937   | 1943 |
| Jaime (Jaime Inocêncio Fernandes)       | 1937   | 1937 |
| Irio (Irio Dias dos Santos)             | 1938   | 1938 |
| João Ferreira (João Ferreira)           | 1938   | 1938 |
| Pedroza (Roberto Gomes Pedroza)         | 1936   | 1942 |
| Raymundo (Nome completo desconhecido)   | 1940   | 1940 |
| Wilson (Wilson Reinhardt)               | 1940   | 1940 |
| Doutor (Pedro Octávio Camargo Penteado) | 1941   | 1944 |
| Fernando (Fernando Sais)                | 1943   | 1948 |
| Gijo (Romualdo Sperto)                  | 1944   | 1949 |
| Mário (Mário de Oliveira)               | 1948   | 1952 |
| Bertolucci (Antônio Bertolucci)         | 1948   | 1955 |

# ENCICLOPÉDIA 2019

TODOS OS GOLEIROS DA  
HISTÓRIA DO SÃO PAULO

| JOGADOR                                | INÍCIO | FIM  |
|--|--------|------|
| Alfredo (Alfredo Pires dos Santos)     | 1948   | 1949 |
| Tabarelli (Nelson Tabarelli)           | 1949   | 1949 |
| Maurillo (Maurillo José de Souza)      | 1949   | 1949 |
| Jose Poy (Jose Poy)                    | 1949   | 1962 |
| Fábio (Fábio Crippa)                   | 1950   | 1950 |
| Costa (Raul da Costa)                  | 1954   | 1956 |
| Floriano (Floriano Ferreira Gonçalves) | 1956   | 1956 |
| Paulo (Paulo Martorano)                | 1956   | 1959 |
| Bandeira (Antônio Bandeira)            | 1956   | 1956 |
| Luis Bonelli (Luís Carlos Bonelli)     | 1956   | 1957 |
| Amaury (Amaury Ferreira Gomes)         | 1957   | 1957 |
| Waldemar (Waldemar Chiarelli)          | 1956   | 1958 |
| Canarinho (Agenor Cortarelli)          | 1959   | 1959 |
| Fernandes (Osvaldo Fernandes)          | 1959   | 1959 |
| Albertino (Gilberto Trindade)          | 1959   | 1961 |
| Suly (Suly Cabral Machado)             | 1961   | 1966 |
| Élcio (Élcio Carlos Gianneschi)        | 1961   | 1961 |
| Dobrew (José Dobrew)                   | 1962   | 1962 |
| Gilberto (Gilberto Geraldo de Moraes)  | 1963   | 1968 |
| Glauco (Glaúco José do Livramento)     | 1963   | 1963 |

# ENCICLOPÉDIA 2019

TODOS OS GOLEIROS DA  
HISTÓRIA DO SÃO PAULO

| JOGADOR  | INÍCIO | FIM  |
|--|--------|------|
| Barreira (Lourival Barreira)                   | 1964   | 1964 |
| Nilson (Nilson Quilião Ventura)                | 1964   | 1964 |
| Carlos (Carlos Pedra Filho)                    | 1964   | 1965 |
| Raul (Raul Guilherme Plassman)                 | 1965   | 1965 |
| Fábio (Fábio Arlindo Medeiros)                 | 1966   | 1967 |
| Sérgio (Sérgio Wágner Valentim)                | 1966   | 1974 |
| Picasso (Ronei Paulo Travi)                    | 1967   | 1971 |
| Alberto (Abraham Ben-Lulu)                     | 1966   | 1967 |
| Cláudio Cortegiano (Cláudio Cortegiano)        | 1968   | 1971 |
| Vanderlei (Vanderlei Ramildo Augusto da Silva) | 1971   | 1973 |
| Rui (Ruy de Menezes Câmara Júnior)             | 1972   | 1972 |
| Valdir (Valdir Valentim)                       | 1972   | 1972 |
| Pascoalim (Fernando Antônio Paschoalim)        | 1973   | 1976 |
| Waldir Peres (Waldir Peres Arruda)             | 1973   | 1984 |
| Getúlio (Getúlio Pedro da Cruz)                | 1974   | 1974 |
| Alfredo (Alfredo Santo Guerra)                 | 1976   | 1976 |
| Raul (Raul Bosse)                              | 1976   | 1976 |
| Toinho (Antônio Pádua Soares)                  | 1977   | 1982 |
| Moreira (Reuther Moreira)                      | 1977   | 1981 |
| Celso Botega (Celso Antônio Botega)            | 1977   | 1978 |

# ENCICLOPÉDIA 2019

TODOS OS GOLEIROS DA  
HISTÓRIA DO SÃO PAULO

| JOGADOR  | INÍCIO | FIM  |
|--|--------|------|
| Sérgio II (Sérgio Roberto da Silva)            | 1977   | 1977 |
| Naim (Naim Fayad Neto)                         | 1978   | 1978 |
| Cláudio (Claudio Roberto Moreira Gomes)        | 1980   | 1980 |
| Tonhão (Antônio Carlos Berni)                  | 1981   | 1981 |
| Barbirotto (Antônio Barbeiro Junior)           | 1981   | 1985 |
| Abelha (João Batista Lopes Abelha)             | 1984   | 1985 |
| Tonho (Antônio Santos da Silva)                | 1985   | 1985 |
| Zé Carlos (José Carlos Perfeito Carneiro)      | 1985   | 1987 |
| Oliveira (Ronaldo dos Reis Oliveira)           | 1985   | 1986 |
| Gilmar (Gilmar Luiz Rinaldi)                   | 1985   | 1990 |
| Roberto Rojas (Roberto Antonio Rojas Saavedra) | 1987   | 1989 |
| Maizena (Geraldo Carlos Burile)                | 1989   | 1989 |
| Anselmo (Anselmo Luís Rodrigues)               | 1989   | 1990 |
| Marcos (Marcos Antônio Alvim Bonequini)        | 1988   | 1994 |
| Zetti (Armelino Donizete Quagliato)            | 1990   | 1996 |
| Alexandre (Alexandre Escobar Ferreira)         | 1986   | 1992 |
| Gilberto (Gilberto Felix de Melo)              | 1993   | 1993 |
| Rogério Ceni (Rogério Ceni)                    | 1990   | 2015 |
| Moscatto (José Augusto Buoro Moscatto)         | 1995   | 1995 |
| Paulo Sérgio (Paulo Sérgio de Rezende)         | 1997   | 1999 |

# ENCICLOPÉDIA 2019

TODOS OS GOLEIROS DA  
HISTÓRIA DO SÃO PAULO

| JOGADOR                                    | INÍCIO | FIM  |
|--|--------|------|
| Roger (Roger José de Noronha Silva)        | 1997   | 2005 |
| Alencar (Francisco Paulo de Alencar Filho) | 2000   | 2001 |
| Márcio (Márcio Augusto dos Santos Aguiar)  | 2002   | 2003 |
| Mateus (Mateus Versolato Júnior)           | 2003   | 2007 |
| Flávio Roberto (Flávio Roberto Kretzer)    | 2004   | 2005 |
| Bosco (João Bosco de Freitas Chaves)       | 2006   | 2010 |
| Fabiano (Fabiano Ribeiro de Freitas)       | 2007   | 2007 |
| Denis (Denis Cesar de Matos)               | 2009   | 2017 |
| Leonardo (Leonardo da Silva Vieira)        | 2007   | 2016 |
| Renan Ribeiro (Renan Ribeiro)              | 2013   | 2018 |
| Lucas (Lucas Estella Perri)                | 2013   | -    |
| Lucas (Lucas Paes Souza)                   | 2013   | -    |
| Lucas Anselmo (Lucas Anselmo Maticoli)     | 2011   | 2018 |
| Sidão (Sidney Aparecido Ramos da Silva)    | 2017   | 2018 |
| Júnior (Dênis de Oliveira Aguiar Júnior)   | 2015   | -    |
| Jean (Jean Paulo Fernandes Filho)          | 2018   | -    |
| Volpi (Tiago Luis Volpi)                   | 2019   | -    |

# ENCICLOPÉDIA 2019

## CASOS RAROS DE GOLEIROS NEM TÃO GOLEIROS ASSIM

### COZINHEIRO


Em 20 de junho de 1937, no Parque Antártica, o São Paulo venceu o São Paulo Railway (atual Nacional) por 3 a 1 em uma partida para lá de conturbada. Faltando pouco mais de um minuto para o fim, um conflito generalizado entre os atletas resultou em três jogadores do time dos ferroviários (Cipó, Guedes e Carlos Leite) expulsos. Annibal, Felipelli e Xaxá, do Tricolor, também foram excluídos da partida, além do goleiro King.

Assim, o médio Cozinheiro – apelido de Antônio Luiz – foi para a baliza. Entretanto, não teve que praticar defesa alguma. Em pouco tempo o árbitro encerrou a partida.

### BELLETTI

O outro “arqueiro” improvisado que saiu sem sofrer gol em sua campanha sob às traves foi o lateral-direito Belletti. Contudo, o São Paulo saiu derrotado do jogo em que defendeu o gol, contra o Santos, em 10 de maio de 2000, no Morumbi.

O Tricolor empatava com time praiano por 1 a 1 quando, aos 40 minutos do segundo tempo, o árbitro Paulo César de Oliveira expulsou o volante Axel. Três minutos depois o Santos passou à frente no marcador com um gol polêmico, em que a bola possivelmente não atravessou a linha completamente. Por reclamação, o goleiro Rogério Ceni foi expulso aos 45 minutos. Como o time são-paulino já havia realizado três substituições, coube a Belletti defender a meta. O lateral, contudo, pouco teve a fazer até o fim do jogo.





# ENCICLOPÉDIA 2019

## CASOS RAROS DE GOLEIROS NEM TÃO GOLEIROS ASSIM

### MAICON


O zagueiro Maicon, ao atuar como goleiro do time são-paulino por quase cinco minutos nos momentos finais da partida contra o The Strongest, em La Paz – em que o Tricolor conquistou classificação para as oitavas de finais da Copa Libertadores 2016 –, se tornou o sexto jogador de linha a jogar também sob as traves da meta, em toda a história do clube.

Com duas intervenções importantes, quando o time boliviano alçou bolas na área no desespero de alcançar alterar o placar, Maicon garantiu o resultado favorável ao São Paulo e se igualou aos outros dois inesperados “goleiros” que defenderam o clube sem serem vazados. Contudo, somente Maicon participou efetivamente de lances decisivos, que salvaram as redes tricolores de serem balançadas.

Em outras três oportunidades um atleta de linha do Tricolor foi jogar como goleiro, porém – ou como infelizmente se espera em situações deste tipo – acabaram sofrendo gol.

### LUIZINHO

No longínquo ano de 1931, quando não eram permitidas substituições em jogos de competição oficial, o São Paulo enfrentou o Palestra Itália, fora de casa, e perdeu por 3 a 2. Nesta partida, ocorrida em 1 de maio, o primeiro goleiro da história do Tricolor teve sua carreira abruptamente encerrada no começo do segundo tempo: Nestor de Almeida se contundiu gravemente no joelho e deixou o gramado... para sempre. No lugar do guardião ficou o ponta-direita Luizinho. Para piorar, o ponta-esquerda Armadinho também havia se machucado.



# ENCICLOPÉDIA 2019

## CASOS RAROS DE GOLEIROS NEM TÃO GOLEIROS ASSIM

Com dois atletas a menos, o time são-paulino se postou heroicamente em campo (principalmente os defensores Clodô e Barthô, e Bino, na linha média), não deixando o time mandante chutar uma vez sequer em gol, mesmo de longe, durante quase toda a etapa complementar. Mas aos 42 minutos, o tento injusto de Aldo aconteceu e Luizinho nada pode fazer para impedir a derrota.


### GUSTAVO NERY

O último caso, justamente também a última vez em que esse tipo de fato havia acontecido, antes da partida de quinta-feira passada, se deu em 24 de julho de 2003, no Morumbi, quando o São Paulo enfrentou a Ponte Preta pelo Campeonato Brasileiro. O Tricolor já estava com um jogador a menos dentro das quatro linhas (Júlio Santos fora expulso aos 37 minutos do segundo tempo), quando Rogério Ceni recebeu o cartão vermelho após ser advertido mais uma vez com o amarelo, em falta fora da área.

Novamente com todas as substituições já realizadas, a camisa de goleiro caiu nas mãos do lateral esquerdo Gustavo Nery, que, contudo, não resistiu à bola lançada na área e ao cabeceio de Rafael, que marcou o gol da vitória da Ponte Preta, por 2 a 1, aos 48 minutos da etapa final.

### RUY

Desafortunadamente, Ruy substituiu o goleiro Gijo em um clássico majestoso ocorrido em 16 de abril de 1947, válido pela Taça Cidade de São Paulo. Quando Gijo deixou a partida, machucado, o confronto estava em 1 a 1. Sem substituições permitidas, Ruy foi para a meta e sofreu quatro gols naquela inauspiciosa partida.



S ã O P A U L O F U T E B O L C L U B E

ENCICLOPÉDIA 2019  
VOLUME XXXI

MICHAEL SERRA  
ARQUIVO HISTÓRICO  
SÃO PAULO FUTEBOL CLUBE

