


SÃO PAULO FUTEBOL CLUBE

39


ENCICLOPÉDIA 2019
VOLUME XXXIX

O SÃO PAULO
NOS CLÁSSICOS
NACIONAIS



SÃO PAULO FUTEBOL CLUBE

ENCICLOPÉDIA 2019



S ã O P A U L O F U T E B O L C L U B E


ENCICLOPÉDIA 2019

OS CLÁSSICOS NACIONAIS

Este volume aborda os números de vitórias, empates e derrotas do São Paulo Futebol Clube frente aos outros 11 grandes clubes do Brasil: Corinthians, Palmeiras, Santos, Flamengo, Vasco da Gama, Fluminense, Botafogo, Cruzeiro, Atlético-MG, Internacional e Grêmio, como também, informações cruzadas entre os adversários.

São válidos todos os jogos oficiais entre os clubes, inclusive amistosos. São desconsiderados, contudo, partidas fora do tempo regulamentar de jogo da época, como jogos de exibição e torneio início.

Os únicos confrontos cujas listas de jogos ainda passam por melhor apuração são os clássicos cariocas (existem muitas controvérsias sobre eles). Todavia, essas divergências não chegam a afetar o resultado global dos dados aqui presentes.



ENCICLOPÉDIA
2019NÚMERO GERAIS DE
CADA CLÁSSICO

CLÁSSICO	J	TIME 1	V 1	E	V 2	TIME 2	MELHOR	S
SPFC X SCCP	344	São Paulo	105	109	130	Corinthians	Corinthians	25
SPFC X SEP	322	São Paulo	108	105	109	Palmeiras	Palmeiras	1
SPFC X SFC	310	São Paulo	133	73	104	Santos	São Paulo	29
SPFC X CRF	133	São Paulo	52	40	41	Flamengo	São Paulo	11
SPFC X FFC	123	São Paulo	53	25	45	Fluminense	São Paulo	8
SPFC X CRVG	120	São Paulo	43	35	42	Vasco	São Paulo	1
SPFC X BFR	107	São Paulo	45	24	38	Botafogo	São Paulo	7
SPFC X CAM	99	São Paulo	35	31	33	Atlético	São Paulo	2
SPFC X CEC	86	São Paulo	42	22	22	Cruzeiro	São Paulo	20
SPFC X SCI	79	São Paulo	28	25	26	Internacional	São Paulo	2
SPFC X GFBPA	97	São Paulo	37	28	32	Grêmio	São Paulo	5
SCCP X SEP	363	Corinthians	126	110	127	Palmeiras	Palmeiras	1
SCCP X SFC	333	Corinthians	131	95	107	Santos	Corinthians	24
SCCP X CRF	139	Corinthians	54	30	55	Flamengo	Flamengo	1
SCCP X FFC	111	Corinthians	39	32	40	Fluminense	Fluminense	1
SCCP X CRVG	121	Corinthians	51	35	35	Vasco	Corinthians	16
SCCP X BFR	112	Corinthians	39	25	48	Botafogo	Botafogo	9
SCCP X CAM	100	Corinthians	40	28	32	Atlético	Corinthians	8
SCCP X CEC	88	Corinthians	37	21	30	Cruzeiro	Corinthians	7
SCCP X SCI	88	Corinthians	31	34	23	Internacional	Corinthians	8
SCCP X GFBPA	92	Corinthians	32	24	36	Grêmio	Grêmio	4
SEP X SFC	327	Palmeiras	137	85	105	Santos	Palmeiras	32
SEP X CRF	116	Palmeiras	46	31	39	Flamengo	Palmeiras	7
SEP X FFC	110	Palmeiras	60	15	35	Fluminense	Palmeiras	25
SEP X CRVG	130	Palmeiras	59	40	31	Vasco	Palmeiras	28
SEP X BFR	118	Palmeiras	46	38	34	Botafogo	Palmeiras	12
SEP X CAM	82	Palmeiras	38	16	28	Atlético	Palmeiras	10

ENCICLOPÉDIA
2019NÚMERO GERAIS DE
CADA CLÁSSICO


CLÁSSICO	J	TIME 1	V 1	E	V 2	TIME 2	MELHOR	S
SEP X CEC	94	Palmeiras	31	28	35	Cruzeiro	Cruzeiro	4
SEP X SCI	93	Palmeiras	31	24	38	Internacional	Internacional	7
SEP X GFBPA	97	Palmeiras	41	35	21	Grêmio	Palmeiras	20
SFC X CRF	126	Santos	47	35	44	Flamengo	Santos	3
SFC X FFC	99	Santos	40	21	38	Fluminense	Santos	2
SFC X CRVG	125	Santos	44	37	44	Vasco	Empate	0
SFC X BFR	112	Santos	44	30	38	Botafogo	Santos	6
SFC X CAM	100	Santos	36	25	39	Atlético	Atlético	3
SFC X CEC	81	Santos	30	21	30	Cruzeiro	Empate	0
SFC X SCI	76	Santos	27	22	27	Internacional	Empate	0
SFC X GFBPA	89	Santos	36	24	29	Grêmio	Santos	7
CRF X FFC	414	Flamengo	152	134	128	Fluminense	Flamengo	24
CRF X CRVG	394	Flamengo	149	113	132	Vasco	Flamengo	17
CRF X BFR	369	Flamengo	134	123	112	Botafogo	Flamengo	22
CRF X CAM	114	Flamengo	46	32	36	Atlético	Flamengo	10
CRF X CEC	97	Flamengo	36	26	35	Cruzeiro	Flamengo	1
CRF X SCI	100	Flamengo	35	29	36	Internacional	Internacional	1
CRF X GFBPA	112	Flamengo	36	37	39	Grêmio	Grêmio	3
CRVG X FFC	371	Vasco	148	105	118	Fluminense	Vasco	30
CRVG X BFR	342	Vasco	147	102	93	Botafogo	Vasco	54
CRVG X CAM	94	Vasco	40	24	30	Atlético	Vasco	10
CRVG X CEC	98	Vasco	31	31	36	Cruzeiro	Cruzeiro	5
CRVG X SCI	70	Vasco	26	16	28	Internacional	Internacional	2
CRVG X GFBPA	84	Vasco	27	19	38	Grêmio	Grêmio	11
FFC X BFR	365	Fluminense	132	110	123	Botafogo	Fluminense	9
FFC X CAM	93	Fluminense	30	26	37	Atlético	Atlético	7
FFC X CEC	83	Fluminense	36	22	25	Cruzeiro	Fluminense	11

ENCICLOPÉDIA
2019NÚMERO GERAIS DE
CADA CLÁSSICO

CLÁSSICO	J	TIME 1	V 1	E	V 2	TIME 2	MELHOR	S
FFC X SCI	83	Fluminense	26	26	31	Internacional	Internacional	5
FFC X GFBPA	84	Fluminense	28	22	34	Grêmio	Grêmio	6
BFR X CAM	106	Botafogo	47	26	33	Atlético	Botafogo	14
BFR X CEC	91	Botafogo	23	29	39	Cruzeiro	Cruzeiro	16
BFR X SCI	74	Botafogo	21	27	26	Internacional	Internacional	5
BFR X GFBPA	69	Botafogo	23	20	26	Grêmio	Grêmio	3
CAM X CEC	495	Atlético	194	131	170	Cruzeiro	Atlético	24
CAM X SCI	90	Atlético	29	23	38	Internacional	Internacional	9
CAM X GFBPA	75	Atlético	22	20	33	Grêmio	Grêmio	11
CEC X SCI	85	Cruzeiro	29	24	32	Internacional	Internacional	3
CEC X GFBPA	78	Cruzeiro	33	20	25	Grêmio	Cruzeiro	8
SCI X GFBPA	422	Internacional	155	134	133	Grêmio	Internacional	22

J = jogos; V = vitórias; S = saldo de vitórias.

Como se vê, nos 66 embates entre os maiores clubes brasileiros, o São Paulo é o que obtém melhor resultado contra os adversários, empatado com o Palmeiras. Dos 11 clássicos que participa, possui vantagem em nove. No extremo oposto, o Botafogo tem mais vitórias do que derrotas contra apenas dois times.



ENCICLOPÉDIA 2019

SE O DESEMPENHO EM CADA CLÁSSICO
FOSSE UM CAMPEONATO DE TURNO ÚNICO

Caso a configuração formada pelo desempenho dos clubes em cada clássico, encontrada acima, fosse aplicada a um hipotético campeonato de turno único entre essas mesmas equipes, essa seria a classificação final (três pontos por vitória):

C.	Time	PG	J	V	E	D	%PG
1°	São Paulo	27	11	9	0	2	81,82
1°	Palmeiras	27	11	9	0	2	81,82
3°	Internacional	25	11	8	1	2	75,76
4°	Corinthians	18	11	6	0	5	54,55
4°	Flamengo	18	11	6	0	5	54,55
4°	Grêmio	18	11	6	0	5	54,55
7°	Santos	15	11	4	3	4	36,36
8°	Cruzeiro	13	11	4	1	6	45,45
9°	Vasco da Gama	10	11	3	1	7	30,30
10°	Fluminense	9	11	3	0	8	27,27
10°	Atlético	9	11	3	0	8	27,27
12°	Botafogo	6	11	2	0	9	18,18

ENCICLOPÉDIA
2019APROVEITAMENTO DE PONTOS ANUAL EM CLÁSSICOS
NACIONAIS DESDE O PRINCÍCIO DE NACIONALIZAÇÃO

ANO	SPFC	SCCP	SEP	SFC	CRF	FFC	VG	BFR	CAM	CEC	SCI	GFSPA
1959	50,00	15,56	58,33	71,67	37,25	48,15	38,33	36,84	29,17	50,00	29,17	74,07
1960	29,41	49,02	45,45	31,37	48,89	60,00	47,62	47,92	36,11	46,15	46,67	51,28
1961	27,78	41,27	50,00	61,11	51,28	39,22	37,88	64,91	43,33	30,30	50,00	33,33
1962	45,10	60,00	20,83	69,70	50,00	25,00	54,55	73,68	40,00	19,05	25,00	66,67
1963	40,48	45,24	55,56	56,86	52,38	48,72	23,08	40,74	51,85	22,22	20,00	70,83
1964	30,95	49,12	33,33	81,82	48,89	30,77	35,42	64,58	20,83	40,00	66,67	21,21
1965	39,68	31,75	75,86	45,61	41,11	33,33	43,75	54,02	4,76	88,89	9,52	66,67
1966	44,44	53,97	46,67	37,88	43,75	37,88	35,00	56,06	37,78	66,67	66,67	45,83
1967	31,58	48,61	51,19	51,85	33,33	31,75	50,00	44,93	50,00	46,67	53,33	37,88
1968	37,04	53,70	42,03	73,02	41,33	38,67	44,87	46,38	23,33	42,59	57,41	51,11
1969	44,44	56,52	59,42	38,33	44,93	42,03	22,22	47,62	40,00	64,81	51,11	38,10
1970	29,49	40,00	49,38	49,33	50,67	61,73	26,39	41,03	45,33	36,67	54,17	42,59
1971	41,67	47,13	40,58	40,58	37,25	51,85	31,03	45,56	57,78	42,11	44,05	45,00
1972	45,45	36,11	49,28	31,75	50,00	41,33	43,21	42,31	33,33	46,38	56,00	34,92
1973	35,00	56,94	46,97	49,02	32,14	42,42	50,00	49,28	35,00	54,90	31,11	47,22
1974	46,97	34,92	52,78	36,84	52,63	35,29	45,33	35,09	52,08	46,38	54,39	30,56
1975	55,00	44,87	34,78	45,10	49,38	52,87	45,83	33,33	30,95	47,37	61,67	29,82
1976	37,04	31,67	50,98	42,22	57,97	49,28	39,13	37,50	51,11	43,33	59,65	33,33
1977	45,24	68,63	40,00	14,29	55,56	25,00	76,92	25,93	71,79	44,44	28,89	50,00
1978	33,33	40,00	47,92	35,71	51,67	46,67	44,44	43,14	37,50	33,33	41,67	42,11
1979	45,83	51,28	60,78	27,45	61,40	37,78	48,15	27,08	40,00	33,33	61,11	33,33
1980	61,67	47,62	26,67	21,21	57,14	33,33	45,45	15,56	60,78	33,33	51,11	46,67
1981	63,77	33,33	33,33	26,67	42,03	26,67	58,33	61,11	30,95	33,33	48,48	57,58
1982	42,11	60,00	51,52	36,84	61,90	42,86	46,67	25,00	47,92	26,67	36,11	45,45
1983	42,86	43,33	33,33	50,00	43,86	43,33	37,25	56,67	45,45	33,33	40,74	39,39
1984	37,50	40,00	40,00	35,71	58,73	54,17	43,86	30,30	33,33	50,00	61,90	45,83
1985	54,39	37,04	42,59	25,93	50,88	46,03	43,94	31,48	60,32	33,33	39,22	54,76

ENCICLOPÉDIA 2019

APROVEITAMENTO DE PONTOS ANUAL EM CLÁSSICOS NACIONAIS DESDE O PRINCÍPIO DE NACIONALIZAÇÃO

ANO	SPFC	SCCP	SEP	SFC	CRF	FFC	VG	BFR	CAM	CEC	SCI	GFSPA
1986	62,75	39,22	53,33	37,50	41,67	30,95	38,89	28,57	78,79	8,33	36,11	60,00
1987	49,28	37,33	43,48	33,33	44,44	55,56	38,10	40,35	55,07	42,03	33,33	51,52
1988	55,00	44,44	35,00	34,85	36,67	44,44	74,60	27,45	56,41	38,46	31,11	42,22
1989	48,89	50,00	51,11	25,49	46,15	36,67	46,67	46,67	55,56	50,00	33,33	43,33
1990	42,42	61,90	42,59	31,58	33,33	27,27	44,00	62,12	52,94	51,11	26,67	50,72
1991	54,90	50,00	54,90	40,00	60,26	42,42	26,98	34,85	53,33	22,22	46,67	33,33
1992	60,71	40,28	37,88	33,33	46,67	36,00	66,67	48,72	25,00	33,33	52,78	33,33
1993	50,00	61,46	59,60	50,00	46,15	39,29	53,13	13,04	22,22	46,67	30,95	47,62
1994	58,62	48,96	55,95	41,33	45,83	35,90	47,78	41,38	33,33	35,71	43,75	41,27
1995	34,52	55,56	49,38	54,32	34,44	46,38	28,00	51,85	55,56	40,58	55,56	45,56
1996	52,56	38,46	67,86	33,33	48,96	18,33	33,33	43,21	48,15	54,17	51,11	42,31
1997	42,53	38,27	56,19	41,23	50,76	33,33	55,91	52,38	46,67	31,67	54,17	34,67
1998	40,63	42,71	52,38	52,00	31,88	33,33	48,48	50,00	35,90	49,49	45,45	33,33
1999	50,00	50,48	40,00	45,24	44,76	41,03	59,38	32,10	53,33	61,33	43,33	37,50
2000	56,86	31,03	53,33	39,29	54,02	43,01	46,67	43,01	30,86	49,46	47,06	39,22
2001	58,97	45,83	24,24	43,94	42,53	50,00	57,58	33,33	48,89	38,10	39,58	61,11
2002	46,88	45,83	48,00	66,67	28,21	44,83	40,23	42,67	39,13	48,48	35,19	46,30
2003	52,00	37,50	33,33	57,14	46,91	40,23	30,86	16,67	46,03	75,00	56,06	28,79
2004	49,33	44,93	55,07	54,32	42,42	44,83	45,98	44,87	44,00	44,44	55,17	22,92
2005	50,00	49,33	50,67	43,59	37,33	60,92	41,67	29,33	31,88	47,22	56,06	0,00
2006	65,43	36,00	34,67	55,13	49,38	35,63	42,53	33,33	22,22	40,74	55,56	51,52
2007	64,20	28,40	52,00	45,68	41,67	44,00	38,27	52,08	37,04	57,33	36,36	44,87
2008	56,79	26,67	56,79	42,03	51,19	35,71	28,40	49,52	24,69	63,77	48,48	56,06
2009	41,98	54,55	46,67	33,33	56,99	33,33	50,00	42,86	33,33	54,76	49,38	41,33
2010	44,09	61,90	44,44	48,96	36,67	50,57	35,56	47,78	27,16	54,67	46,91	46,67
2011	41,03	55,95	39,29	44,05	59,52	44,87	53,57	55,95	32,10	33,33	43,59	41,03
2012	48,72	54,44	28,74	51,11	33,33	56,99	36,56	37,63	62,32	34,78	41,38	55,56

ENCICLOPÉDIA 2019

APROVEITAMENTO DE PONTOS ANUAL EM CLÁSSICOS NACIONAIS DESDE O PRINCÍPIO DE NACIONALIZAÇÃO

ANO	SPFC	SCCP	SEP	SFC	CRF	FFC	VG	BFR	CAM	CEC	SCI	GFSPA
2013	35,48	42,22	33,33	44,05	51,72	17,28	33,33	55,56	49,43	57,33	51,52	53,57
2014	63,77	56,00	18,67	38,10	41,98	50,67	47,62	29,33	62,37	50,62	53,62	38,89
2015	42,16	62,82	53,92	55,56	35,63	36,78	39,39	33,33	52,00	34,57	48,15	53,33
2016	44,00	35,71	56,41	55,95	46,91	34,41	63,33	46,67	40,23	45,24	38,27	50,62
2017	38,10	66,67	53,09	49,33	48,25	35,35	38,10	37,50	43,21	46,46	42,86	41,38
2018	40,74	42,86	62,37	39,08	56,86	33,33	37,63	36,56	42,67	46,30	54,67	53,57
2019	39,08	38,24	52,69	53,13	71,17	41,41	39,78	18,52	43,01	33,33	46,24	57,47

O ranking de "conquistas" como o melhor aproveitamento em clássicos desde o princípio de nacionalização


- 8 - Internacional (1967, 1972, 1974, 1975, 1976, 1984, 1995, 2004)
- 7 - São Paulo (1980, 1981, 1994, 2000, 2006, 2007, 2014)
- 7 - Cruzeiro (1965, 1966, 1969, 1999, 2003, 2008, 2013)
- 7 - Flamengo (1978, 1979, 1982, 1991, 2009, 2011, 2019)
- 6 - Corinthians (1973, 1993, 1995, 2010, 2015, 2017)
- 5 - Atlético-MG (1971, 1985, 1986, 1989, 2012)
- 4 - Fluminense (1960, 1970, 1987, 2005)
- 4 - Vasco da Gama (1977, 1988, 1992, 2016)
- 4 - Botafogo (1961, 1962, 1983, 1990)
- 4 - Palmeiras (1996, 1997, 1998, 2018)
- 3 - Grêmio (1959, 1963, 2001)
- 3 - Santos (1964, 1968, 2002)

ENCICLOPÉDIA 2019

APROVEITAMENTO DE PONTOS ANUAL EM CLÁSSICOS NACIONAIS DESDE A EFETIVAÇÃO DA NACIONALIZAÇÃO

O ranking de "conquistas" como o melhor aproveitamento em clássicos anualmente se considerado desde 1971, com a efetivação da nacionalização

- 7 - São Paulo (1980, 1981, 1994, 2000, 2006, 2007, 2014)
- 7 - Internacional (1972, 1974, 1975, 1976, 1984, 1995, 2004)
- 7 - Flamengo (1978, 1979, 1982, 1991, 2009, 2011, 2019)
- 6 - Corinthians (1973, 1993, 1995, 2010, 2015, 2017)
- 5 - Atlético-MG (1971, 1985, 1986, 1989, 2012)
- 4 - Cruzeiro (1999, 2003, 2008, 2013)
- 4 - Vasco da Gama (1977, 1988, 1992, 2016)
- 4 - Palmeiras (1996, 1997, 1998, 2018)
- 2 - Fluminense (1987, 2005)
- 2 - Botafogo (1983, 1990)
- 1 - Grêmio (2001)
- 1 - Santos (2002)



ENCICLOPÉDIA 2019

QUANTIDADE DE VITÓRIAS EM CLÁSSICOS
NACIONAIS DESDE O PRINCÍPIO DE NACIONALIZAÇÃO

ANO	SPFC	SCCP	SEP	SFC	CRF	FFC	VG	BFR	CAM	CEC	SCI	GFBPA
1959	8	1	10	13	4	7	5	6	2	2	1	6
1960	3	6	8	3	6	10	9	6	3	5	2	6
1961	3	7	7	10	12	5	7	10	3	2	1	1
1962	6	8	3	7	5	3	5	13	4	1	1	3
1963	5	6	7	8	6	5	1	5	4	1	1	5
1964	3	8	4	17	6	2	4	10	1	2	5	2
1965	7	4	21	7	9	7	12	14	0	8	0	5
1966	7	10	8	6	11	7	6	10	4	9	3	3
1967	2	9	11	7	6	5	10	8	7	6	8	6
1968	5	9	7	14	8	8	10	8	2	6	9	6
1969	8	12	13	6	8	7	3	11	6	10	6	3
1970	4	6	10	9	10	14	4	7	8	5	7	6
1971	7	9	7	7	8	12	6	10	13	5	9	6
1972	7	4	7	5	12	8	8	7	6	7	9	5
1973	3	10	7	5	7	7	10	10	6	8	3	3
1974	8	5	10	5	7	4	8	4	7	8	8	3
1975	8	9	5	6	11	14	9	5	2	7	10	4
1976	5	4	6	4	11	8	7	5	6	4	10	4
1977	6	10	4	0	7	3	9	2	9	6	3	5
1978	2	3	5	3	7	6	5	5	3	1	6	5
1979	6	5	9	4	10	4	7	2	4	2	6	1
1980	10	5	2	1	9	3	7	0	9	2	6	3
1981	14	3	3	2	6	3	8	9	2	1	4	5
1982	6	11	5	6	11	5	7	2	6	1	3	7
1983	4	5	2	8	7	3	4	4	4	2	2	2
1984	4	4	4	3	11	7	7	2	4	3	7	6
1985	8	4	5	2	7	6	7	5	10	3	5	6



ENCICLOPÉDIA 2019

QUANTIDADE DE VITÓRIAS EM CLÁSSICOS
NACIONAIS DESDE O PRINCÍPIO DE NACIONALIZAÇÃO

ANO	SPFC	SCCP	SEP	SFC	CRF	FFC	VG	BFR	CAM	CEC	SCI	GFBPA
1986	8	5	6	4	5	3	4	3	8	0	3	5
1987	9	5	8	4	8	9	6	5	10	6	6	8
1988	9	6	4	6	5	5	14	2	6	3	2	5
1989	6	7	6	2	9	5	7	6	7	7	4	6
1990	7	11	6	3	4	4	6	11	7	7	3	9
1991	7	9	7	4	13	7	3	5	6	2	4	4
1992	15	7	7	5	11	7	15	11	2	4	10	1
1993	12	17	17	13	14	9	14	2	3	9	3	8
1994	14	13	13	8	9	7	11	10	4	3	6	6
1995	6	13	11	12	8	7	5	11	9	8	7	11
1996	11	6	16	6	12	2	6	8	8	10	6	9
1997	9	8	17	13	18	6	15	12	10	4	11	6
1998	10	11	16	10	3	2	13	10	3	13	4	6
1999	12	16	12	11	13	5	17	7	10	14	7	7
2000	16	7	21	8	14	11	15	10	5	11	5	5
2001	14	9	4	8	10	9	11	5	6	6	5	12
2002	12	12	8	16	6	10	8	7	7	7	4	7
2003	11	7	1	10	11	10	5	0	7	16	11	5
2004	10	7	11	12	10	10	11	8	8	11	14	5
2005	11	10	11	10	6	15	7	5	5	9	10	0
2006	15	7	7	12	12	6	9	5	0	9	10	9
2007	15	5	10	10	8	8	8	13	7	14	6	10
2008	13	1	14	7	12	7	6	15	4	14	9	10
2009	9	14	9	7	14	6	2	8	7	13	11	8
2010	12	16	9	13	7	12	6	10	6	12	11	11
2011	8	13	7	10	12	10	12	14	8	7	9	9
2012	11	14	6	12	6	14	9	8	12	6	8	12



ENCICLOPÉDIA 2019

QUANTIDADE DE VITÓRIAS EM CLÁSSICOS NACIONAIS DESDE O PRINCÍPIO DE NACIONALIZAÇÃO

ANO	SPFC	SCCP	SEP	SFC	CRF	FFC	VG	BFR	CAM	CEC	SCI	GFBPA
2013	8	7	0	8	13	2	6	13	12	13	9	12
2014	13	12	3	9	9	10	2	6	17	11	11	7
2015	12	14	16	15	9	9	10	2	11	7	10	11
2016	9	8	12	13	9	8	5	12	9	11	8	10
2017	8	16	12	11	13	9	8	9	9	11	2	10
2018	8	13	17	8	16	7	8	9	9	14	11	13
2019	8	8	13	14	23	10	10	4	11	7	11	14

O ranking de "conquistas" como o mais vitorioso em clássicos anualmente desde 1959


- 12 - Flamengo (1961, 1966, 1972, 1976, 1978, 1979, 1984, 1989, 1991, 1997, 2009, 2019)
- 9 - Palmeiras (1965, 1967, 1969, 1974, 1996, 1998, 2000, 2015, 2018)
- 8 - Corinthians (1977, 1982, 1990, 1993, 1995, 2010, 2012, 2017)
- 7 - São Paulo (1980, 1981, 1992, 1994, 2001, 2006, 2007)
- 7 - Santos (1959, 1963, 1964, 1968, 1983, 2002, 2016)
- 5 - Atlético-MG (1971, 1985, 1986, 1987, 2014)
- 4 - Fluminense (1960, 1970, 1975, 2005)
- 4 - Botafogo (1962, 1973, 2008, 2011)
- 2 - Vasco da Gama (1988, 1999)
- 2 - Cruzeiro (2003, 2013)
- 1 - Internacional (2004)

ENCICLOPÉDIA 2019

QUANTIDADE DE VITÓRIAS EM CLÁSSICOS
NACIONAIS DESDE O PRINCÍPIO DE NACIONALIZAÇÃO

O ranking de "conquistas" como o mais vitorioso em clássicos
anualmente desde 1971

- 10 - Flamengo (1972, 1976, 1978, 1979, 1984, 1989, 1991, 1997, 2009, 2019)
- 8 - Corinthians (1977, 1982, 1990, 1993, 1995, 2010, 2012, 2017)
- 7 - São Paulo (1980, 1981, 1992, 1994, 2001, 2006, 2007)
- 6 - Palmeiras (1974, 1996, 1998, 2000, 2015, 2018)
- 5 - Atlético-MG (1971, 1985, 1986, 1987, 2014)
- 3 - Santos (1983, 2002, 2016)
- 3 - Botafogo (1973, 2008, 2011)
- 2 - Fluminense (1975, 2005)
- 2 - Vasco da Gama (1988, 1999)
- 2 - Cruzeiro (2003, 2013)
- 1 - Internacional (2004)



ENCICLOPÉDIA 2019


TABELAS GERAIS DE DESEMPENHO EM CLÁSSICOS NACIONAIS

DESDE 1905 - PRIMEIROS CLÁSSICOS

	J	V	E	D	GM	GS	SG	%PG	MM	MS
Palmeiras	5556	2175	1581	1800	2752	2456	296	48,6	0,50	0,44
Corinthians	5673	2130	1629	1914	2692	2594	98	47,1	0,47	0,46
São Paulo	5460	2043	1551	1866	2677	2462	215	46,9	0,49	0,45
Internacional	3780	1380	1152	1248	1636	1569	67	46,7	0,43	0,42
Flamengo	6342	2301	1890	2151	2983	2941	42	46,2	0,47	0,46
Vasco da Gama	5847	2109	1671	2067	2731	2738	-7	45,6	0,47	0,47
Cruzeiro	4128	1452	1125	1551	1774	1864	-90	44,3	0,43	0,45
Atlético	4344	1539	1146	1659	1945	2038	-93	44,2	0,45	0,47
Grêmio	3897	1338	1149	1410	1607	1617	-10	44,2	0,41	0,41
Santos	5334	1860	1404	2070	2646	2787	-141	43,6	0,50	0,52
Fluminense	5808	1968	1614	2226	2709	2838	-129	43,1	0,47	0,49
Botafogo	5595	1800	1662	2133	2601	2846	-245	42,1	0,46	0,51

DESDE 1930 - FUNDAÇÃO DO ÚLTIMO GRANDE

	J	V	E	D	GM	GS	SG	%PG	MM	MS
Palmeiras	1786	689	515	582	2620	2358	262	48,2	1,47	1,32
Corinthians	1821	682	530	609	2530	2462	68	47,2	1,39	1,35
Internacional	1228	451	380	397	1577	1479	98	47,0	1,28	1,20
São Paulo	1820	681	517	622	2677	2462	215	46,9	1,47	1,35
Flamengo	2007	728	598	681	2788	2749	39	46,2	1,39	1,37
Vasco da Gama	1881	669	541	671	2580	2613	-33	45,2	1,37	1,39
Atlético	1428	507	378	543	1904	1989	-85	44,3	1,33	1,39
Cruzeiro	1355	477	368	510	1737	1819	-82	44,3	1,28	1,34
Santos	1715	599	456	660	2513	2621	-108	43,8	1,47	1,53
Grêmio	1267	427	379	461	1517	1558	-41	43,7	1,20	1,23
Botafogo	1748	576	519	653	2388	2545	-157	42,8	1,37	1,46
Fluminense	1821	610	504	707	2469	2642	-173	42,7	1,36	1,45



ENCICLOPÉDIA 2019


TABELAS GERAIS DE DESEMPENHO EM CLÁSSICOS NACIONAIS

DESDE 1959 - PRINCÍPIO DE NACIONALIZAÇÃO

	J	V	E	D	GM	GS	SG	%PG	MM	MS
Palmeiras	1392	527	415	450	1886	1708	178	47,8	1,35	1,23
Flamengo	1581	574	494	513	2000	1936	64	46,7	1,27	1,22
São Paulo	1408	517	421	470	1885	1753	132	46,7	1,34	1,25
Internacional	1075	386	341	348	1265	1222	43	46,5	1,18	1,14
Corinthians	1423	511	445	467	1756	1739	17	46,3	1,23	1,22
Cruzeiro	1152	416	328	408	1437	1427	10	45,6	1,25	1,24
Santos	1361	482	397	482	1882	1810	72	45,1	1,38	1,33
Grêmio	1126	388	344	394	1303	1260	43	44,6	1,16	1,12
Vasco da Gama	1441	479	435	527	1749	1871	-122	43,3	1,21	1,30
Atlético	1143	388	317	438	1397	1509	-112	43,2	1,22	1,32
Botafogo	1373	446	419	508	1670	1834	-164	42,7	1,22	1,34
Fluminense	1382	434	405	543	1681	1839	-158	41,2	1,22	1,33

DESDE 1971 - EFETIVAÇÃO DA NACIONALIZAÇÃO

	J	V	E	D	GM	GS	SG	%PG	MM	MS
São Paulo	1187	456	356	375	1586	1378	208	48,4	1,34	1,16
Palmeiras	1134	418	350	366	1483	1361	122	47,1	1,31	1,20
Flamengo	1323	483	421	419	1665	1572	93	47,1	1,26	1,19
Internacional	954	342	304	308	1127	1078	49	46,5	1,18	1,13
Corinthians	1190	425	384	381	1417	1387	30	46,5	1,19	1,17
Cruzeiro	1011	359	296	356	1247	1239	8	45,3	1,23	1,23
Vasco da Gama	1191	403	374	414	1458	1504	-46	44,3	1,22	1,26
Grêmio	990	336	306	348	1124	1110	14	44,2	1,14	1,12
Atlético	984	344	271	369	1207	1279	-72	44,1	1,23	1,30
Santos	1131	375	335	421	1412	1462	-50	43,0	1,25	1,29
Fluminense	1141	354	340	447	1364	1506	-142	41,0	1,20	1,32
Botafogo	1115	338	348	429	1304	1515	-211	40,7	1,17	1,36



ENCICLOPÉDIA 2019

CLÁSSICOS NACIONAIS NO BRASILEIRÃO DE PONTOS CORRIDOS


Como seria o Brasileirão, desde 2003, levando em considerando somente as partidas entre os grandes clubes?

Campeões:

2003	Cruzeiro	40 pontos
2004	Palmeiras	37 pontos
2005	Fluminense	36 pontos
2006	São Paulo	39 pontos
2007	São Paulo	42 pontos
2008	Cruzeiro	37 pontos
2009	Flamengo	40 pontos
2010	Corinthians	43 pontos
2011	Flamengo	40 pontos
2012	Atlético-MG	42 pontos
2013	Grêmio	36 pontos
2014	São Paulo	40 pontos
2015	Corinthians	38 pontos
2016	Palmeiras	35 pontos
2017	Corinthians	41 pontos
2018	Palmeiras	45 pontos
2019	Flamengo	47 pontos

Ranking:

1°	São Paulo	3 títulos
	Corinthians	
	Palmeiras	
	Flamengo	
5°	Cruzeiro	2 títulos
6°	Atlético-MG	1 título
	Fluminense	
	Grêmio	



ENCICLOPÉDIA 2019

CLÁSSICOS NACIONAIS NO BRASILEIRÃO DE PONTOS CORRIDOS


Como seria o Brasileirão, desde 2003, levando em considerando somente as partidas entre os grandes clubes?

Mais vitórias:

2003	Cruzeiro	12
2004	Palmeiras e Santos	11
2005	Fluminense e Palmeiras	10
2006	São Paulo	11
2007	Cruzeiro	13
2008	Cruzeiro	12
2009	Flamengo	12
2010	Corinthians	13
2011	Corinthians e Botafogo	11
2012	Atlético-MG	12
2013	Grêmio e Cruzeiro	10
2014	São Paulo	12
2015	Corinthians e Grêmio	11
2016	Palmeiras, Santos e Botafogo	10
2017	Corinthians	12
2018	Palmeiras	13
2019	Flamengo	14

Ranking:

1°	Cruzeiro	4
	Corinthians	
	Palmeiras	
4°	São Paulo	2
	Botafogo	
	Flamengo	
	Grêmio	
	Santos	
9°	Atlético-MG	1
	Fluminense	



ENCICLOPÉDIA 2019

CLÁSSICOS NACIONAIS NO BRASILEIRÃO DE PONTOS CORRIDOS


Como seria o Brasileirão, desde 2003, levando em considerando somente as partidas entre os grandes clubes?

Melhor ataque:

2003	Cruzeiro	34 gols
2004	Santos	43 gols
2005	Corinthians	41 gols
2006	São Paulo	34 gols
2007	Cruzeiro	47 gols
2008	São Paulo	34 gols
2009	Grêmio	37 gols
2010	Fluminense	36 gols
2011	Flamengo	36 gols
2012	Santos	33 gols
2013	Cruzeiro e Vasco	30 gols
2014	São Paulo	33 gols
2015	Palmeiras	37 gols
2016	Santos	29 gols
2017	Corinthians e Palmeiras	31 gols
2018	Palmeiras	32 gols
2019	Flamengo	44 gols

Ranking:

1°	São Paulo	3
	Cruzeiro	
	Palmeiras	
	Santos	
4°	Corinthians	2
	Flamengo	
6°	Fluminense	1
	Grêmio	
	Vasco	



ENCICLOPÉDIA 2019

CLÁSSICOS NACIONAIS NO BRASILEIRÃO DE PONTOS CORRIDOS


Como seria o Brasileirão, desde 2003, levando em considerando somente as partidas entre os grandes clubes?

Melhor defesa:

2003	Cruzeiro	15 gols
2004	Flamengo	25 gols
2005	Internacional	24 gols
2006	Internacional e Santos	17 gols
2007	São Paulo	11 gols
2008	São Paulo e Grêmio	19 gols
2009	Flamengo	19 gols
2010	Corinthians	20 gols
2011	Corinthians	21 gols
2012	Grêmio	19 gols
2013	Corinthians	10 gols
2014	Grêmio	15 gols
2015	Grêmio	14 gols
2016	Palmeiras	16 gols
2017	Corinthians	19 gols
2018	Palmeiras	14 gols
2019	Corinthians	18 gols

Ranking:

1°	Corinthians	5
2°	Grêmio	4
3°	São Paulo	2
	Flamengo	
	Internacional	
	Palmeiras	
7°	Cruzeiro	1
	Santos	



ENCICLOPÉDIA 2019

CLÁSSICOS NACIONAIS NO BRASILEIRÃO DE PONTOS CORRIDOS


Como seria o Brasileirão, desde 2003, levando em considerando somente as partidas entre os grandes clubes?

Piores desempenhos (sem rebaixados):

2003	Vasco	14 pontos
2004	Grêmio	13 pontos
2005	Atlético-MG	18 pontos
2006	Botafogo	19 pontos
2007	Corinthians	23 pontos
2008	Atlético-MG	18 pontos
2009	Santos	17 pontos
2010	Atlético-MG	18 pontos
2011	Atlético-MG	20 pontos
2012	Palmeiras	14 pontos
2013	Fluminense	11 pontos
2014	Palmeiras	10 pontos
2015	Flamengo	17 pontos
2016	Corinthians	20 pontos
2017	Flamengo	20 pontos
2018	Fluminense	19 pontos
2019	Botafogo	13 pontos

Ranking:

1°	Atlético-MG	4
2°	Botafogo	2
	Corinthians	
	Flamengo	
	Fluminense	
	Palmeiras	
7°	Grêmio	1
	Santos	
	Vasco	



ENCICLOPÉDIA 2019

CLASSIFICAÇÕES FINAIS NO BRASILEIRÃO DE PONTOS CORRIDOS APENAS ENTRE OS 12 GRANDES

C	2003	PG	J	V	E	D	GM	GS	SG	%PG	MM	MS
1°	Cruzeiro-MG	40	18	12	4	2	34	15	19	74,1	1,89	0,83
2°	Flamengo-RJ	32	18	10	2	6	27	22	5	59,3	1,50	1,22
3°	Santos-SP	32	18	9	5	4	30	24	6	59,3	1,67	1,33
4°	Internacional-RS	27	18	8	3	7	24	23	1	50,0	1,33	1,28
5°	São Paulo-SP	26	18	7	5	6	32	29	3	48,1	1,78	1,61
6°	Atlético-MG	26	18	6	8	4	32	26	6	48,1	1,78	1,44
7°	Grêmio-RS	18	18	5	3	10	21	27	-6	33,3	1,17	1,50
8°	Fluminense-RJ	17	18	5	2	11	16	30	-14	31,5	0,89	1,67
9°	Corinthians-SP	17	18	4	5	9	16	27	-11	31,5	0,89	1,50
10°	Vasco da Gama-RJ	14	18	3	5	10	21	30	-9	25,9	1,17	1,67
11°	Palmeiras-SP	0	0	0	0	0	0	0	0	0,0	0,00	0,00
11°	Botafogo-RJ	0	0	0	0	0	0	0	0	0,0	0,00	0,00

C	2004	PG	J	V	E	D	GM	GS	SG	%PG	MM	MS
1°	Palmeiras-SP	37	22	11	4	7	40	27	13	56,1	1,82	1,23
2°	Santos-SP	37	22	11	4	7	43	33	10	56,1	1,95	1,50
3°	Fluminense-RJ	37	22	10	7	5	31	29	2	56,1	1,41	1,32
4°	Cruzeiro-MG	33	22	10	3	9	36	37	-1	50,0	1,64	1,68
5°	São Paulo-SP	33	22	9	6	7	28	20	8	50,0	1,27	0,91
6°	Internacional-RS	32	22	9	5	8	29	30	-1	48,5	1,32	1,36
7°	Corinthians-SP	31	22	7	10	5	23	28	-5	47,0	1,05	1,27
8°	Vasco da Gama-RJ	30	22	8	6	8	35	32	3	45,5	1,59	1,45
9°	Atlético-MG	27	22	6	9	7	30	31	-1	40,9	1,36	1,41
10°	Botafogo-RJ	27	22	6	9	7	36	38	-2	40,9	1,64	1,73
11°	Flamengo-RJ	21	22	4	9	9	19	25	-6	31,8	0,86	1,14
12°	Grêmio-RS	13	22	3	4	15	25	45	-20	19,7	1,14	2,05



ENCICLOPÉDIA 2019

CLASSIFICAÇÕES FINAIS NO BRASILEIRÃO DE
PONTOS CORRIDOS APENAS ENTRE OS 12 GRANDES

C	2005	PG	J	V	E	D	GM	GS	SG	%PG	MM	MS
1°	Fluminense-RJ	36	20	10	6	4	38	30	8	60,0	1,90	1,50
2°	Palmeiras-SP	35	20	10	5	5	36	28	8	58,3	1,80	1,40
3°	Corinthians-SP	34	20	9	7	4	41	31	10	56,7	2,05	1,55
4°	Internacional-RS	33	20	9	6	5	35	24	11	55,0	1,75	1,20
5°	Cruzeiro-MG	27	20	7	6	7	36	40	-4	45,0	1,80	2,00
6°	São Paulo-SP	25	20	6	7	7	36	32	4	41,7	1,80	1,60
7°	Santos-SP	24	20	7	3	10	32	42	-10	40,0	1,60	2,10
8°	Vasco da Gama-RJ	24	20	6	6	8	34	40	-6	40,0	1,70	2,00
9°	Flamengo-RJ	22	20	5	7	8	20	29	-9	36,7	1,00	1,45
10°	Botafogo-RJ	20	20	5	5	10	29	35	-6	33,3	1,45	1,75
11°	Atlético-MG	18	20	4	6	10	20	26	-6	30,0	1,00	1,30
12°	Grêmio-RS	0	0	0	0	0	0	0	0	0,0	0,00	0,00

C	2006	PG	J	V	E	D	GM	GS	SG	%PG	MM	MS
1°	São Paulo-SP	39	20	11	6	3	34	21	13	65,0	1,70	1,05
2°	Internacional-RS	34	20	9	7	4	25	17	8	56,7	1,25	0,85
3°	Santos-SP	33	20	9	6	5	32	17	15	55,0	1,60	0,85
4°	Grêmio-RS	32	20	9	5	6	30	21	9	53,3	1,50	1,05
5°	Vasco da Gama-RJ	29	20	7	8	5	28	29	-1	48,3	1,40	1,45
6°	Flamengo-RJ	26	20	8	2	10	23	25	-2	43,3	1,15	1,25
7°	Cruzeiro-MG	25	20	7	4	9	23	24	-1	41,7	1,15	1,20
8°	Palmeiras-SP	24	20	7	3	10	28	34	-6	40,0	1,40	1,70
9°	Corinthians-SP	20	20	5	5	10	13	27	-14	33,3	0,65	1,35
10°	Fluminense-RJ	19	20	4	7	9	23	33	-10	31,7	1,15	1,65
11°	Botafogo-RJ	19	20	4	7	9	18	29	-11	31,7	0,90	1,45
12°	Atlético-MG	0	0	0	0	0	0	0	0	0,0	0,00	0,00

ENCICLOPÉDIA 2019

CLASSIFICAÇÕES FINAIS NO BRASILEIRÃO DE PONTOS CORRIDOS APENAS ENTRE OS 12 GRANDES

C	2007	PG	J	V	E	D	GM	GS	SG	%PG	MM	MS
1°	São Paulo-SP	42	22	12	6	4	24	11	13	63,6	1,09	0,50
2°	Cruzeiro-MG	40	22	13	1	8	47	35	12	60,6	2,14	1,59
3°	Palmeiras-SP	35	22	9	8	5	29	29	0	53,0	1,32	1,32
4°	Flamengo-RJ	31	22	8	7	7	26	30	-4	47,0	1,18	1,36
5°	Botafogo-RJ	30	22	8	6	8	35	34	1	45,5	1,59	1,55
6°	Santos-SP	29	22	8	5	9	27	30	-3	43,9	1,23	1,36
7°	Grêmio-RS	29	22	8	5	9	20	26	-6	43,9	0,91	1,18
8°	Fluminense-RJ	29	22	7	8	7	31	26	5	43,9	1,41	1,18
9°	Vasco da Gama-RJ	25	22	7	4	11	30	31	-1	37,9	1,36	1,41
10°	Internacional-RS	24	22	6	6	10	27	33	-6	36,4	1,23	1,50
11°	Atlético-MG	23	22	5	8	9	31	34	-3	34,8	1,41	1,55
12°	Corinthians-SP	23	22	5	8	9	22	30	-8	34,8	1,00	1,36

C	2008	PG	J	V	E	D	GM	GS	SG	%PG	MM	MS
1°	Cruzeiro-MG	37	20	12	1	7	30	20	10	61,7	1,50	1,00
2°	São Paulo-SP	36	20	10	6	4	34	19	15	60,0	1,70	0,95
3°	Grêmio-RS	35	20	10	5	5	24	19	5	58,3	1,20	0,95
4°	Palmeiras-SP	33	20	10	3	7	33	29	4	55,0	1,65	1,45
5°	Internacional-RS	30	20	9	3	8	25	26	-1	50,0	1,25	1,30
6°	Flamengo-RJ	30	20	8	6	6	29	27	2	50,0	1,45	1,35
7°	Santos-SP	25	20	6	7	7	24	28	-4	41,7	1,20	1,40
8°	Botafogo-RJ	21	20	5	6	9	20	20	0	35,0	1,00	1,00
9°	Fluminense-RJ	20	20	4	8	8	22	24	-2	33,3	1,10	1,20
10°	Vasco da Gama-RJ	18	20	5	3	12	26	37	-11	30,0	1,30	1,85
11°	Atlético-MG	18	20	4	6	10	21	39	-18	30,0	1,05	1,95
12°	Corinthians-SP	0	0	0	0	0	0	0	0	0,0	0,00	0,00



ENCICLOPÉDIA 2019

CLASSIFICAÇÕES FINAIS NO BRASILEIRÃO DE PONTOS CORRIDOS APENAS ENTRE OS 12 GRANDES

C	2009	PG	J	V	E	D	GM	GS	SG	%PG	MM	MS
1°	Flamengo-RJ	40	20	12	4	4	32	19	13	66,7	1,60	0,95
2°	Palmeiras-SP	31	20	8	7	5	26	21	5	51,7	1,30	1,05
3°	Grêmio-RS	30	20	8	6	6	37	22	15	50,0	1,85	1,10
4°	São Paulo-SP	30	20	8	6	6	28	25	3	50,0	1,40	1,25
5°	Corinthians-SP	29	20	8	5	7	28	28	0	48,3	1,40	1,40
6°	Botafogo-RJ	27	20	6	9	5	26	25	1	45,0	1,30	1,25
7°	Internacional-RS	26	20	7	5	8	30	29	1	43,3	1,50	1,45
8°	Cruzeiro-MG	26	20	7	5	8	23	30	-7	43,3	1,15	1,50
9°	Atlético-MG	23	20	7	2	11	24	35	-11	38,3	1,20	1,75
10°	Fluminense-RJ	21	20	5	6	9	19	32	-13	35,0	0,95	1,60
11°	Santos-SP	17	20	4	5	11	27	34	-7	28,3	1,35	1,70
12°	Vasco da Gama-RJ	0	0	0	0	0	0	0	0	0,0	0,00	0,00

C	2010	PG	J	V	E	D	GM	GS	SG	%PG	MM	MS
1°	Corinthians-SP	43	22	13	4	5	33	20	13	65,2	1,50	0,91
2°	Fluminense-RJ	40	22	11	7	4	36	22	14	60,6	1,64	1,00
3°	Cruzeiro-MG	38	22	11	5	6	30	27	3	57,6	1,36	1,23
4°	São Paulo-SP	32	22	9	5	8	34	33	1	48,5	1,55	1,50
5°	Internacional-RS	29	22	8	5	9	21	28	-7	43,9	0,95	1,27
6°	Santos-SP	29	22	7	8	7	33	27	6	43,9	1,50	1,23
7°	Grêmio-RS	27	22	6	9	7	34	35	-1	40,9	1,55	1,59
8°	Botafogo-RJ	27	22	5	12	5	28	26	2	40,9	1,27	1,18
9°	Palmeiras-SP	26	22	6	8	8	25	26	-1	39,4	1,14	1,18
10°	Vasco da Gama-RJ	22	22	3	13	6	23	29	-6	33,3	1,05	1,32
11°	Flamengo-RJ	20	22	3	11	8	19	26	-7	30,3	0,86	1,18
12°	Atlético-MG	18	22	5	3	14	25	42	-17	27,3	1,14	1,91



ENCICLOPÉDIA 2019

CLASSIFICAÇÕES FINAIS NO BRASILEIRÃO DE PONTOS CORRIDOS APENAS ENTRE OS 12 GRANDES

C	2011	PG	J	V	E	D	GM	GS	SG	%PG	MM	MS
1°	Flamengo-RJ	40	22	10	10	2	36	23	13	60,6	1,64	1,05
2°	Corinthians-SP	39	22	11	6	5	31	21	10	59,1	1,41	0,95
3°	Botafogo-RJ	37	22	11	4	7	27	22	5	56,1	1,23	1,00
4°	Vasco da Gama-RJ	37	22	10	7	5	29	22	7	56,1	1,32	1,00
5°	Fluminense-RJ	32	22	10	2	10	30	32	-2	48,5	1,36	1,45
6°	Internacional-RS	30	22	8	6	8	30	27	3	45,5	1,36	1,23
7°	São Paulo-SP	28	22	7	7	8	26	27	-1	42,4	1,18	1,23
8°	Santos-SP	27	22	7	6	9	28	32	-4	40,9	1,27	1,45
9°	Grêmio-RS	25	22	7	4	11	27	36	-9	37,9	1,23	1,64
10°	Palmeiras-SP	25	22	5	10	7	22	25	-3	37,9	1,00	1,14
11°	Cruzeiro-MG	22	22	6	4	12	27	32	-5	33,3	1,23	1,45
12°	Atlético-MG	20	22	6	2	14	29	43	-14	30,3	1,32	1,95

C	2012	PG	J	V	E	D	GM	GS	SG	%PG	MM	MS
1°	Atlético-MG	42	22	12	6	4	32	22	10	63,6	1,45	1,00
2°	Grêmio-RS	40	22	11	7	4	28	19	9	60,6	1,27	0,86
3°	Fluminense-RJ	38	22	10	8	4	26	20	6	57,6	1,18	0,91
4°	Santos-SP	35	22	9	8	5	33	23	10	53,0	1,50	1,05
5°	São Paulo-SP	34	22	10	4	8	32	22	10	51,5	1,45	1,00
6°	Corinthians-SP	34	22	10	4	8	29	25	4	51,5	1,32	1,14
7°	Internacional-RS	30	22	7	9	6	23	20	3	45,5	1,05	0,91
8°	Vasco da Gama-RJ	24	22	6	6	10	20	26	-6	36,4	0,91	1,18
9°	Cruzeiro-MG	23	22	6	5	11	28	38	-10	34,8	1,27	1,73
10°	Botafogo-RJ	23	22	5	8	9	31	36	-5	34,8	1,41	1,64
11°	Flamengo-RJ	20	22	4	8	10	19	33	-14	30,3	0,86	1,50
12°	Palmeiras-SP	14	22	3	5	14	18	35	-17	21,2	0,82	1,59



ENCICLOPÉDIA 2019

CLASSIFICAÇÕES FINAIS NO BRASILEIRÃO DE PONTOS CORRIDOS APENAS ENTRE OS 12 GRANDES

C	2013	PG	J	V	E	D	GM	GS	SG	%PG	MM	MS
1°	Grêmio-RS	36	20	10	6	4	24	20	4	60,0	1,20	1,00
2°	Cruzeiro-MG	34	20	10	4	6	30	19	11	56,7	1,50	0,95
3°	Botafogo-RJ	32	20	8	8	4	27	25	2	53,3	1,35	1,25
4°	Atlético-MG	30	20	8	6	6	20	21	-1	50,0	1,00	1,05
5°	São Paulo-SP	28	20	7	7	6	20	18	2	46,7	1,00	0,90
6°	Internacional-RS	28	20	7	7	6	29	28	1	46,7	1,45	1,40
7°	Santos-SP	27	20	6	9	5	22	18	4	45,0	1,10	0,90
8°	Flamengo-RJ	26	20	7	5	8	18	21	-3	43,3	0,90	1,05
9°	Vasco da Gama-RJ	21	20	5	6	9	30	37	-7	35,0	1,50	1,85
10°	Corinthians-SP	20	20	3	11	6	11	10	1	33,3	0,55	0,50
11°	Fluminense-RJ	11	20	2	5	13	15	29	-14	18,3	0,75	1,45
12°	Palmeiras-SP	0	0	0	0	0	0	0	0	0,0	0,00	0,00

C	2014	PG	J	V	E	D	GM	GS	SG	%PG	MM	MS
1°	São Paulo-SP	40	20	12	4	4	33	22	11	66,7	1,65	1,10
2°	Corinthians-SP	38	20	11	5	4	24	17	7	63,3	1,20	0,85
3°	Atlético-MG	37	20	11	4	5	27	16	11	61,7	1,35	0,80
4°	Cruzeiro-MG	34	20	10	4	6	30	24	6	56,7	1,50	1,20
5°	Fluminense-RJ	33	20	9	6	5	30	20	10	55,0	1,50	1,00
6°	Internacional-RS	30	20	9	3	8	28	25	3	50,0	1,40	1,25
7°	Grêmio-RS	27	20	7	6	7	17	15	2	45,0	0,85	0,75
8°	Flamengo-RJ	23	20	6	5	9	20	30	-10	38,3	1,00	1,50
9°	Botafogo-RJ	19	20	5	4	11	16	26	-10	31,7	0,80	1,30
10°	Santos-SP	15	20	4	3	13	13	21	-8	25,0	0,65	1,05
11°	Palmeiras-SP	10	20	2	4	14	14	36	-22	16,7	0,70	1,80
12°	Vasco da Gama-RJ	0	0	0	0	0	0	0	0	0,0	0,00	0,00



ENCICLOPÉDIA 2019

CLASSIFICAÇÕES FINAIS NO BRASILEIRÃO DE PONTOS CORRIDOS APENAS ENTRE OS 12 GRANDES

C	2015	PG	J	V	E	D	GM	GS	SG	%PG	MM	MS
1°	Corinthians-SP	38	20	11	5	4	35	16	19	63,3	1,75	0,80
2°	Grêmio-RS	36	20	11	3	6	27	14	13	60,0	1,35	0,70
3°	Atlético-MG	33	20	10	3	7	36	32	4	55,0	1,80	1,60
4°	Palmeiras-SP	32	20	9	5	6	37	26	11	53,3	1,85	1,30
5°	Santos-SP	30	20	9	3	8	27	21	6	50,0	1,35	1,05
6°	Internacional-RS	29	20	8	5	7	23	23	0	48,3	1,15	1,15
7°	São Paulo-SP	29	20	8	5	7	28	32	-4	48,3	1,40	1,60
8°	Cruzeiro-MG	23	20	6	5	9	17	21	-4	38,3	0,85	1,05
9°	Fluminense-RJ	21	20	6	3	11	18	30	-12	35,0	0,90	1,50
10°	Vasco da Gama-RJ	20	20	5	5	10	17	37	-20	33,3	0,85	1,85
11°	Flamengo-RJ	17	20	5	2	13	20	33	-13	28,3	1,00	1,65
12°	Botafogo-RJ	0	0	0	0	0	0	0	0	0,0	0,00	0,00

C	2016	PG	J	V	E	D	GM	GS	SG	%PG	MM	MS
1°	Palmeiras-SP	35	20	10	5	5	23	16	7	58,3	1,15	0,80
2°	Santos-SP	34	20	10	4	6	29	18	11	56,7	1,45	0,90
3°	Botafogo-RJ	32	20	10	2	8	26	25	1	53,3	1,30	1,25
4°	São Paulo-SP	29	20	8	5	7	22	20	2	48,3	1,10	1,00
5°	Flamengo-RJ	29	20	7	8	5	25	24	1	48,3	1,25	1,20
6°	Grêmio-RS	28	20	7	7	6	23	17	6	46,7	1,15	0,85
7°	Fluminense-RJ	25	20	7	4	9	25	29	-4	41,7	1,25	1,45
8°	Cruzeiro-MG	25	20	7	4	9	23	27	-4	41,7	1,15	1,35
9°	Atlético-MG	24	20	6	6	8	27	34	-7	40,0	1,35	1,70
10°	Internacional-RS	22	20	6	4	10	19	24	-5	36,7	0,95	1,20
11°	Corinthians-SP	20	20	5	5	10	18	26	-8	33,3	0,90	1,30
12°	Vasco da Gama-RJ	0	0	0	0	0	0	0	0	0,0	0,00	0,00



ENCICLOPÉDIA
2019CLASSIFICAÇÕES FINAIS NO BRASILEIRÃO DE
PONTOS CORRIDOS APENAS ENTRE OS 12 GRANDES

C	2017	PG	J	V	E	D	GM	GS	SG	%PG	MM	MS
1°	Corinthians-SP	41	20	12	5	3	31	19	12	68,3	1,55	0,95
2°	Santos-SP	34	20	10	4	6	24	20	4	56,7	1,20	1,00
3°	Palmeiras-SP	32	20	9	5	6	31	23	8	53,3	1,55	1,15
4°	Vasco da Gama-RJ	26	20	7	5	8	17	27	-10	43,3	0,85	1,35
5°	Cruzeiro-MG	26	20	6	8	6	27	26	1	43,3	1,35	1,30
6°	Grêmio-RS	25	20	7	4	9	22	20	2	41,7	1,10	1,00
7°	Atlético-MG	25	20	6	7	7	25	26	-1	41,7	1,25	1,30
8°	Botafogo-RJ	24	20	6	6	8	19	20	-1	40,0	0,95	1,00
9°	São Paulo-SP	23	20	6	5	9	26	30	-4	38,3	1,30	1,50
10°	Fluminense-RJ	23	20	6	5	9	23	29	-6	38,3	1,15	1,45
11°	Flamengo-RJ	20	20	4	8	8	20	25	-5	33,3	1,00	1,25
12°	Internacional-RS	0	0	0	0	0	0	0	0	0,0	0,00	0,00

C	2018	PG	J	V	E	D	GM	GS	SG	%PG	MM	MS
1°	Palmeiras-SP	45	22	13	6	3	32	14	18	68,2	1,45	0,64
2°	Flamengo-RJ	42	22	12	6	4	31	15	16	63,6	1,41	0,68
3°	Grêmio-RS	38	22	11	5	6	25	15	10	57,6	1,14	0,68
4°	Internacional-RS	38	22	10	8	4	27	15	12	57,6	1,23	0,68
5°	São Paulo-SP	30	22	7	9	6	26	27	-1	45,5	1,18	1,23
6°	Atlético-MG	29	22	8	5	9	27	24	3	43,9	1,23	1,09
7°	Cruzeiro-MG	24	22	6	6	10	12	21	-9	36,4	0,55	0,95
8°	Botafogo-RJ	24	22	6	6	10	18	32	-14	36,4	0,82	1,45
9°	Santos-SP	24	22	5	9	8	24	27	-3	36,4	1,09	1,23
10°	Vasco da Gama-RJ	23	22	5	8	9	20	27	-7	34,8	0,91	1,23
11°	Corinthians-SP	22	22	6	4	12	18	23	-5	33,3	0,82	1,05
12°	Fluminense-RJ	19	22	5	4	13	13	33	-20	28,8	0,59	1,50

ENCICLOPÉDIA 2019

CLASSIFICAÇÕES FINAIS NO BRASILEIRÃO DE PONTOS CORRIDOS APENAS ENTRE OS 12 GRANDES

C	2019	PG	J	V	E	D	GM	GS	SG	%PG	MM	MS
1°	Flamengo-RJ	47	22	14	5	3	44	24	20	71,21	2,00	1,09
2°	Grêmio-RS	41	22	12	5	5	39	20	19	62,12	1,77	0,91
3°	Santos-SP	38	22	11	5	6	31	22	9	57,58	1,41	1,00
4°	Palmeiras-SP	37	22	10	7	5	29	19	10	56,06	1,32	0,86
5°	Fluminense-RJ	32	22	9	5	8	27	26	1	48,48	1,23	1,18
6°	Internacional-RS	31	22	8	7	7	24	23	1	46,97	1,09	1,05
7°	São Paulo-SP	31	22	8	7	7	20	23	-3	46,97	0,91	1,05
8°	Atlético-MG	25	22	7	4	11	24	32	-8	37,88	1,09	1,45
9°	Vasco da Gama-RJ	25	22	7	4	11	23	31	-8	37,88	1,05	1,41
10°	Corinthians-SP	22	22	4	10	8	13	18	-5	33,33	0,59	0,82
11°	Cruzeiro-MG	21	22	5	6	11	16	31	-15	31,82	0,73	1,41
12°	Botafogo-RJ	13	22	4	1	17	12	33	-21	19,70	0,55	1,50

C	RANKING GERAL	PG	J	V	E	D	GM	GS	SG	%PG	MM	MS
1°	São Paulo-SP	535	352	145	100	107	483	411	72	50,7	1,37	1,17
2°	Cruzeiro-MG	498	352	141	75	136	469	467	2	47,2	1,33	1,33
3°	Santos-SP	490	352	132	94	126	479	437	42	46,4	1,36	1,24
4°	Flamengo-RJ	486	352	127	105	120	428	431	-3	46,0	1,22	1,22
5°	Grêmio-RS	480	332	132	84	116	423	371	52	48,2	1,27	1,12
6°	Internacional-RS	473	332	128	89	115	419	395	24	47,5	1,26	1,19
7°	Corinthians-SP	471	332	124	99	109	386	366	20	47,3	1,16	1,10
8°	Fluminense-RJ	453	352	120	93	139	423	474	-51	42,9	1,20	1,35
9°	Palmeiras-SP	451	314	122	85	107	423	388	35	47,9	1,35	1,24
10°	Atlético-MG	418	332	111	85	136	430	483	-53	42,0	1,30	1,45
11°	Botafogo-RJ	375	314	94	93	127	368	426	-58	39,8	1,17	1,36
12°	Vasco da Gama-RJ	338	292	84	86	122	353	435	-82	38,6	1,21	1,49



S ã O P A U L O F U T E B O L C L U B E

ENCICLOPÉDIA 2019
VOLUME XXXIX

MICHAEL SERRA
ARQUIVO HISTÓRICO
SÃO PAULO FUTEBOL CLUBE

