


SÃO PAULO FUTEBOL CLUBE

40


ENCICLOPÉDIA 2019
VOLUME XL

O SÃO PAULO
NOS CLÁSSICOS
ESTADUAIS



SÃO PAULO FUTEBOL CLUBE

ENCICLOPÉDIA 2019



ENCICLOPÉDIA 2019

OS CLÁSSICOS ESTADUAIS


O Estado de São Paulo conta com quatro grandes clubes no cenário do futebol brasileiro. A história dos confrontos desses times, que começou em 1913, já possui 1974 partidas. O quarteto, contudo, só surgiu em 1930, com a fundação do São Paulo Futebol Clube, que tomou o lugar do Paulistano entre as maiores associações do esporte na região. De lá para cá, são 1891 jogos.

Desta maneira, confira, abaixo, os principais dados e números dos quatro grandes clubes paulistas e clássicos decorrentes, desde 1930:

Majestoso, Choque-Rei, SanSão, Derby Paulista, Clássico da Saudade e o Clássico Alvinegro. Ou seja: São Paulo x Corinthians, São Paulo x Palmeiras, São Paulo x Santos, Corinthians x Palmeiras, Palmeiras x Santos e Santos x Corinthians.

São válidos todos os jogos oficiais, incluso amistosos. Partidas de torneio início, com tempo de jogo não-oficial da época, contudo, são desconsideradas.

*p.s. Antes de 1942, o Palmeiras era denominado Palestra Itália, mas mantenho o nome atual para facilitar o entendimento.



ENCICLOPÉDIA 2019

OS CAMPEÕES ANUAIS DOS CLÁSSICOS ESTADUAIS

Conjecturando que esses jogos, ano a ano, fossem uma competição e valessem um título ao clube com melhor desempenho em aproveitamento de pontos (aqui contabilizado, desde 1930, com três pontos por vitória, para equalização), o São Paulo seria o líder de títulos conquistados.

ANO	CAMPEÃO	VEZ	%PG	V	E	D
1930	Palmeiras	1ª	66,67	5	3	1
1931	Palmeiras	2ª	51,85	4	2	3
1932	Palmeiras	3ª	100,0	4	0	0
1933	Palmeiras	4ª	90,48	6	1	0
1934	São Paulo	1ª	69,23	8	3	2
1935	São Paulo	2ª	77,78	2	1	0
1936	Corinthians	1ª	100,0	6	0	0
1937	Palmeiras	5ª	66,67	6	4	1
1938	Palmeiras	6ª	77,78	8	4	0
1939	Corinthians	2ª	66,67	5	3	1
1940	Corinthians*	3ª	69,70	7	2	2
1941	Corinthians	4ª	70,37	6	1	2
1942	Corinthians	5ª	66,67	6	4	1
1943	São Paulo	3ª	70,00	6	3	1
1944	São Paulo	4ª	73,33	7	1	2
1945	Palmeiras	7ª	53,33	4	4	2
1946	São Paulo	5ª	81,48	7	1	1
1947	Palmeiras	8ª	66,67	5	1	2
1948	Santos	1ª	85,71	6	0	1
1949	São Paulo	6ª	59,26	5	1	3

ENCICLOPÉDIA 2019

OS CAMPEÕES ANUAIS DOS CLÁSSICOS ESTADUAIS

ANO	CAMPEÃO	VEZ	%PG	V	E	D
1950	Santos	2ª	52,38	3	2	2
1951	Palmeiras**	9ª	66,67	8	2	3
1952	Corinthians	6ª	63,89	7	2	3
1953	Corinthians	7ª	71,43	9	3	2
1954	São Paulo	7ª	66,67	7	3	2
1955	Santos	3ª	56,67	5	2	3
1956	Santos	4ª	55,56	9	3	6
1957	Santos	5ª	57,14	7	3	4
1958	Santos	6ª	69,70	7	2	2
1959	Santos	7ª	66,67	7	1	3
1960	Corinthians	8ª	57,58	5	4	2
1961	Santos	8ª	62,96	5	2	2
1962	Santos	9ª	74,07	6	2	1
1963	Palmeiras	10ª	59,26	5	1	3
1964	Santos	10ª	80,56	9	2	1
1965	Palmeiras	11ª	76,92	9	3	1
1966	Santos	11ª	53,33	4	4	2
1967	Santos	12ª	56,67	4	5	1
1968	Santos	13ª	76,67	7	2	1
1969	Palmeiras	12ª	64,10	8	1	4
1970	Santos	14ª	46,67	5	6	4
1971	São Paulo	8ª	48,48	4	4	3
1972	São Paulo	9ª	54,55	4	6	1
1973	Corinthians	9ª	50,00	5	6	3
1974	Corinthians	10ª	47,22	4	5	3

ENCICLOPÉDIA 2019

OS CAMPEÕES ANUAIS DOS CLÁSSICOS ESTADUAIS

ANO	CAMPEÃO	VEZ	%PG	V	E	D
1975	São Paulo	10 ^a	61,11	6	4	2
1976	Palmeiras	13 ^a	58,33	5	6	1
1977	Corinthians	11 ^a	73,81	9	4	1
1978	Corinthians	12 ^a	45,83	2	5	1
1979	Palmeiras	14 ^a	64,29	8	3	3
1980	São Paulo	11 ^a	85,19	7	2	0
1981	São Paulo	12 ^a	72,22	8	2	2
1982	Corinthians	13 ^a	66,67	6	2	2
1983	São Paulo	13 ^a	47,22	4	5	3
1984	Palmeiras	15 ^a	50,00	4	3	3
1985	São Paulo	14 ^a	53,33	4	4	2
1986	São Paulo	15 ^a	60,61	5	5	1
1987	São Paulo***	16 ^a	46,15	4	6	3
1988	São Paulo	17 ^a	52,78	5	4	3
1989	Corinthians	14 ^a	62,50	4	3	1
1990	Corinthians	15 ^a	75,76	7	4	0
1991	Palmeiras	16 ^a	59,26	4	4	1
1992	São Paulo	18 ^a	62,75	9	5	3
1993	Palmeiras	17 ^a	52,94	8	3	6
1994	Palmeiras	18 ^a	54,17	7	5	4
1995	Santos	15 ^a	53,85	5	6	2
1996	Palmeiras	19 ^a	85,19	7	2	0
1997	São Paulo	19 ^a	52,78	5	4	3
1998	São Paulo	20 ^a	51,28	6	2	5
1999	Corinthians	16 ^a	52,63	9	3	7

ENCICLOPÉDIA 2019


OS CAMPEÕES ANUAIS DOS CLÁSSICOS ESTADUAIS

ANO	CAMPEÃO	VEZ	%PG	V	E	D
2000	São Paulo	21 ^a	66,67	9	5	2
2001	Corinthians	17 ^a	70,83	5	2	1
2002	Santos	16 ^a	75,76	8	1	2
2003	Santos	17 ^a	66,67	3	1	1
2004	Santos	18 ^a	55,56	4	3	2
2005	São Paulo	22 ^a	58,33	6	3	3
2006	Santos	19 ^a	77,78	7	0	2
2007	São Paulo	23 ^a	66,67	5	3	1
2008	Palmeiras	20 ^a	62,96	5	2	2
2009	Corinthians	18 ^a	58,97	6	5	2
2010	Corinthians	19 ^a	81,48	7	1	1
2011	Palmeiras	21 ^a	53,33	4	4	2
2012	São Paulo	24 ^a	60,00	5	3	2
2013	Corinthians	20 ^a	55,56	4	8	0
2014	São Paulo	25 ^a	62,96	5	2	2
2015	Santos	20 ^a	60,42	9	2	5
2016	Santos	21 ^a	63,33	5	4	1
2017	Corinthians	21 ^a	69,44	7	4	1
2018	Palmeiras	22 ^a	64,10	8	1	4
2019	Corinthians	22 ^a	50,00	5	6	3

* No desempate com o Palmeiras: 30 gols a 24.

** No desempate com o Corinthians: 8 vitórias a 6.

*** No desempate com o Palmeiras: 15 gols a 13.



ENCICLOPÉDIA 2019

OS CAMPEÕES ANUAIS DOS
CLÁSSICOS ESTADUAIS

O RANKING DE "CONQUISTAS"

25 títulos - São Paulo campeão em
1934, 1935, 1943, 1944, 1946, 1949, 1954, 1971, 1972, 1975, 1980, 1981, 1983, 1985,
1986, 1987, 1988, 1992, 1997, 1998, 2000, 2005, 2007, 2012, 2014

22 títulos - Corinthians campeão em
1936, 1939, 1940, 1941, 1942, 1952, 1953, 1960, 1973, 1974, 1977, 1978, 1982, 1989,
1990, 1999, 2001, 2009, 2010, 2013, 2017, 2019

22 títulos - Palmeiras campeão em
1930, 1931, 1932, 1933, 1937, 1938, 1945, 1947, 1951, 1963, 1965, 1969, 1976, 1979,
1984, 1991, 1993, 1994, 1996, 2008, 2011, 2018


21 títulos - Santos campeão em
1948, 1950, 1955, 1956, 1957, 1958, 1959, 1961, 1962, 1964, 1966, 1967, 1968, 1970,
1995, 2002, 2003, 2004, 2006, 2015, 2016

- Alcançaram 100% em clássicos
em um ano:

Palmeiras: 1932: 4 jogos, 4 vitórias
Corinthians: 1936: 6 jogos, 6 vitórias

- Não perderam nenhum clássico:

Palmeiras: 1932, 1933, 1938, 1996, 2013
Corinthians: 1936, 1990, 2013
São Paulo: 1935, 1980



ENCICLOPÉDIA 2019

O DESEMPENHO DOS QUATRO GRANDES
DO ESTADO DE SÃO PAULO EM CLÁSSICOS

	APROVEITAMENTO				MÉDIA G. A FAVOR				MÉDIA G. CONTRA			
	SP	C	P	S	SP	C	P	S	SP	C	P	S
1930	28,57	38,89	66,67	27,78	1,86	1,17	2,22	1,33	2,00	1,67	1,22	2,17
1931	50,00	33,33	51,85	45,83	2,67	2,22	1,89	2,25	1,83	2,11	2,00	2,88
1932	75,00	20,00	100,0	20,00	3,00	1,40	4,00	2,20	1,00	3,80	0,75	4,00
1933	70,37	4,76	90,48	19,05	3,56	1,29	3,57	2,43	1,56	5,14	1,14	3,57
1934	69,23	58,97	56,41	11,11	1,85	1,62	1,77	1,13	1,08	1,23	1,08	2,73
1935	77,78	42,86	33,33	47,62	2,33	2,14	1,00	1,43	1,33	2,00	1,60	1,57
1936	0,00	100,0	75,00	33,33	0,50	3,00	2,25	1,67	3,00	1,00	1,00	2,00
1937	9,52	39,39	66,67	51,85	0,71	1,00	1,55	2,11	1,86	1,09	0,73	2,11
1938	21,21	54,17	77,78	14,29	1,55	1,50	1,83	0,43	2,00	1,25	0,75	2,14
1939	48,15	66,67	20,83	45,83	1,67	1,78	1,38	2,00	1,33	0,89	3,00	1,75
1940	22,22	69,70	69,70	14,29	1,67	2,36	2,18	1,29	3,00	1,18	0,91	3,43
1941	38,10	70,37	58,33	16,67	1,43	2,22	2,00	1,63	1,86	0,89	1,25	3,50
1942	50,00	66,67	41,67	9,52	2,40	3,09	1,75	1,71	1,90	1,91	2,08	3,71
1943	70,00	48,15	40,74	30,00	2,00	1,56	1,11	1,20	0,70	1,56	1,22	2,40
1944	73,33	44,44	59,26	20,00	2,70	1,44	1,89	0,90	1,30	2,00	1,56	2,10
1945	50,00	43,33	53,33	22,22	1,88	2,10	1,70	0,50	1,38	2,00	1,10	2,33
1946	81,48	43,33	45,83	9,52	2,22	2,00	1,75	1,43	1,11	2,50	1,38	2,57
1947	37,04	66,67	66,67	9,52	2,00	2,38	1,75	0,86	2,00	1,38	1,38	2,43
1948	70,83	16,67	33,33	85,71	2,13	1,00	1,89	2,43	1,25	2,25	1,67	1,57
1949	59,26	50,00	18,52	58,33	2,33	2,00	1,44	1,13	1,89	1,70	2,33	1,00

ENCICLOPÉDIA 2019

O DESEMPENHO DOS QUATRO GRANDES
DO ESTADO DE SÃO PAULO EM CLÁSSICOS

	APROVEITAMENTO				MÉDIA G. A FAVOR				MÉDIA G. CONTRA			
	SP	C	P	S	SP	C	P	S	SP	C	P	S
1950	44,44	37,04	40,74	52,38	1,56	1,67	1,67	2,14	1,33	1,78	1,67	2,29
1951	21,21	66,67	66,67	37,04	0,91	2,89	2,15	1,67	2,27	1,44	1,62	2,22
1952	42,86	63,89	37,78	43,59	1,29	2,33	1,13	1,54	1,14	1,83	1,60	1,62
1953	53,85	71,43	33,33	13,33	1,62	2,50	2,11	0,90	1,38	1,71	2,11	2,30
1954	66,67	48,48	36,11	37,04	1,75	1,36	1,58	1,67	1,08	1,45	1,83	2,11
1955	26,67	54,55	45,45	56,67	1,30	2,09	1,91	2,40	2,00	1,91	1,82	2,00
1956	43,86	54,39	27,08	55,56	2,16	2,05	1,25	2,28	2,11	1,68	2,13	1,94
1957	56,25	42,86	19,05	57,14	2,00	1,50	1,07	2,57	1,56	1,57	2,00	2,07
1958	35,90	41,67	36,67	69,70	1,69	1,42	2,30	2,45	1,92	1,75	2,40	1,73
1959	52,78	9,09	58,33	66,67	2,00	1,18	2,50	3,18	2,00	2,55	1,92	2,45
1960	33,33	57,58	40,48	41,67	1,18	1,36	1,36	1,67	1,55	1,55	1,29	1,25
1961	30,30	42,42	37,04	62,96	1,09	1,45	1,22	2,44	1,73	1,64	1,22	1,44
1962	48,89	57,14	11,11	74,07	1,67	2,21	1,17	3,44	1,93	1,79	2,33	2,11
1963	53,33	23,33	59,26	55,56	1,60	1,10	1,44	2,11	1,70	1,90	1,22	1,33
1964	18,52	40,00	39,39	80,56	1,00	1,30	1,64	3,00	2,44	1,70	1,91	1,33
1965	36,11	22,22	76,92	39,39	1,00	1,42	2,31	1,82	1,50	1,92	0,69	2,64
1966	48,48	45,45	36,67	53,33	1,91	1,18	1,60	1,60	2,00	1,45	1,70	1,10
1967	26,67	30,30	51,52	56,67	1,00	1,18	1,27	1,60	1,20	1,55	1,18	1,10
1968	30,00	51,85	27,27	76,67	1,30	1,44	1,00	1,90	1,90	1,44	1,55	0,70
1969	38,89	43,59	64,10	41,67	1,08	1,54	1,38	1,33	1,58	1,38	1,15	1,25

ENCICLOPÉDIA 2019

O DESEMPENHO DOS QUATRO GRANDES
DO ESTADO DE SÃO PAULO EM CLÁSSICOS

	APROVEITAMENTO				MÉDIA G. A FAVOR				MÉDIA G. CONTRA			
	SP	C	P	S	SP	C	P	S	SP	C	P	S
1970	37,78	43,75	41,67	46,67	1,20	1,19	1,00	1,53	1,60	1,13	0,94	1,27
1971	48,48	45,45	33,33	44,44	0,82	1,27	1,00	1,33	0,73	1,18	1,11	1,44
1972	54,55	40,00	41,03	33,33	1,00	0,70	0,69	0,90	0,36	1,10	0,54	1,40
1973	28,57	50,00	43,59	39,39	0,57	0,86	0,85	0,91	0,79	0,86	0,77	0,73
1974	46,15	47,22	46,67	26,67	1,15	0,83	0,93	0,90	0,85	1,00	1,00	1,00
1975	61,11	45,24	30,77	42,42	1,08	0,86	0,69	0,91	0,58	1,00	1,00	0,91
1976	30,95	33,33	58,33	53,33	0,93	0,80	1,25	0,90	1,14	1,10	0,58	1,10
1977	41,03	73,81	40,48	18,18	1,31	1,71	1,14	0,73	1,15	0,79	1,29	1,91
1978	28,57	45,83	42,86	41,67	0,43	0,88	0,86	1,00	0,71	0,63	1,00	0,88
1979	45,83	55,56	64,29	22,92	1,06	1,08	1,64	1,06	1,31	0,92	0,86	1,63
1980	85,19	37,50	33,33	16,67	2,00	1,00	0,56	0,50	0,33	1,25	1,33	1,25
1981	72,22	33,33	40,00	30,00	1,92	0,90	1,10	1,00	1,00	1,10	1,30	1,70
1982	42,42	66,67	51,85	26,67	0,91	1,60	1,56	1,00	1,27	0,70	1,78	1,30
1983	47,22	44,44	27,78	44,44	1,25	0,75	1,17	1,17	1,00	0,75	1,42	1,17
1984	37,50	44,44	50,00	41,67	1,13	1,00	1,30	1,13	1,13	0,83	1,30	1,25
1985	53,33	50,00	43,33	26,67	1,80	1,00	1,70	0,80	1,50	1,00	1,50	1,30
1986	60,61	37,04	50,00	27,78	1,64	0,89	1,50	0,58	0,82	1,56	1,08	1,25
1987	46,15	42,86	46,15	30,56	1,15	1,07	1,00	0,92	0,92	0,64	1,08	1,58
1988	52,78	51,28	33,33	38,46	1,25	1,23	0,75	0,92	1,08	0,92	0,92	1,23
1989	27,78	62,50	38,89	33,33	1,33	1,00	1,00	0,50	1,50	0,50	0,83	1,00

ENCICLOPÉDIA 2019

O DESEMPENHO DOS QUATRO GRANDES
DO ESTADO DE SÃO PAULO EM CLÁSSICOS

	APROVEITAMENTO				MÉDIA G. A FAVOR				MÉDIA G. CONTRA			
	SP	C	P	S	SP	C	P	S	SP	C	P	S
1990	30,00	75,76	38,10	30,00	0,50	1,09	1,00	0,50	0,90	0,36	1,00	0,90
1991	47,62	29,63	59,26	28,57	1,29	0,44	0,89	0,43	0,71	0,78	0,67	0,86
1992	62,75	33,33	46,15	28,89	1,53	0,82	1,46	0,93	1,06	1,27	1,08	1,47
1993	46,67	50,00	52,94	39,58	1,40	1,06	1,29	1,25	0,87	1,28	0,94	1,88
1994	50,00	48,15	54,17	23,81	1,56	2,06	1,63	1,07	1,56	1,72	1,06	2,14
1995	28,57	47,62	46,15	53,85	0,71	1,43	1,23	1,46	1,07	1,64	1,08	1,00
1996	40,00	30,00	85,19	27,27	1,00	1,50	2,67	1,18	1,60	1,50	1,00	2,00
1997	52,78	48,48	46,67	37,50	1,67	1,91	1,67	1,38	1,17	1,55	1,93	1,75
1998	51,28	33,33	47,62	47,22	1,62	1,23	1,50	1,42	1,46	1,69	1,36	1,25
1999	41,03	52,63	45,10	42,42	1,77	1,84	1,59	1,82	1,69	1,53	1,76	2,18
2000	66,67	47,22	31,25	36,11	1,75	1,83	1,63	1,42	1,00	1,83	2,06	1,83
2001	55,56	70,83	33,33	29,17	1,83	2,25	1,17	1,13	1,00	1,13	2,17	2,13
2002	31,25	33,33	43,33	75,76	1,56	1,46	1,50	2,27	2,00	1,77	1,40	1,36
2003	42,86	45,83	16,67	66,67	2,00	1,88	2,00	2,00	1,86	2,13	3,00	1,40
2004	44,44	28,57	47,62	55,56	0,89	0,71	2,00	1,33	0,89	1,43	1,14	1,44
2005	58,33	42,42	33,33	53,33	1,83	2,00	1,18	1,80	1,08	2,00	1,82	2,00
2006	69,70	18,52	24,24	77,78	1,91	0,44	1,09	2,11	1,36	1,44	2,00	0,67
2007	66,67	29,63	48,15	29,63	1,44	0,78	1,33	1,22	0,67	1,33	1,11	1,67
2008	48,15	11,11	62,96	28,57	1,11	0,33	1,89	1,00	1,33	1,00	1,11	1,43
2009	39,39	58,97	42,42	35,90	1,00	1,54	1,45	1,38	1,27	1,23	1,00	1,85

ENCICLOPÉDIA 2019

O DESEMPENHO DOS QUATRO GRANDES
DO ESTADO DE SÃO PAULO EM CLÁSSICOS

	APROVEITAMENTO				MÉDIA G. A FAVOR				MÉDIA G. CONTRA			
	SP	C	P	S	SP	C	P	S	SP	C	P	S
2010	27,27	81,48	40,74	48,48	1,18	2,22	1,11	2,09	2,09	1,11	1,22	2,00
2011	33,33	38,89	53,33	50,00	0,90	1,17	1,00	1,08	1,50	0,92	0,60	1,17
2012	60,00	51,52	18,52	50,00	1,70	1,27	1,11	1,42	1,20	1,18	2,11	1,17
2013	13,33	55,56	33,33	50,00	0,30	1,08	0,75	1,30	1,40	0,67	0,75	0,70
2014	62,96	55,56	18,52	48,15	1,44	1,44	0,78	1,44	1,11	1,44	1,67	0,89
2015	21,43	52,78	50,00	60,42	0,79	1,58	1,57	1,44	2,21	1,08	1,07	1,00
2016	29,63	25,93	60,00	63,33	0,89	0,56	1,10	1,30	1,33	1,44	0,60	0,60
2017	36,11	69,44	33,33	44,44	1,33	1,42	1,22	1,11	1,67	0,75	1,44	1,33
2018	33,33	46,15	64,10	39,39	0,73	0,85	1,31	0,91	1,18	0,85	0,85	1,00
2019	28,21	50,00	45,45	47,22	0,62	0,79	1,00	0,92	1,15	0,64	0,55	0,92

ENCICLOPÉDIA 2019

O DESEMPENHO DOS QUATRO GRANDES
DO ESTADO DE SÃO PAULO EM CLÁSSICOS

	VITÓRIAS				EMPATES				DERROTAS			
	SP	C	P	S	SP	C	P	S	SP	C	P	S
1930	0	2	5	1	6	1	3	2	1	3	1	3
1931	2	2	4	3	3	3	2	2	1	4	3	3
1932	3	1	4	1	0	0	0	0	1	4	0	4
1933	6	0	6	1	1	1	1	1	2	6	0	5
1934	8	7	7	1	3	2	1	2	2	4	5	12
1935	2	3	1	3	1	0	2	1	0	4	2	3
1936	0	6	3	2	0	0	0	0	6	0	1	4
1937	0	3	6	4	2	4	4	2	5	4	1	3
1938	2	7	8	1	1	5	4	0	8	4	0	6
1939	4	5	1	3	1	3	2	2	4	1	5	3
1940	2	7	7	1	0	2	2	0	7	2	2	6
1941	2	6	4	1	2	1	2	1	3	2	2	6
1942	4	6	4	0	3	4	3	2	3	1	5	5
1943	6	4	3	3	3	1	2	0	1	4	4	7
1944	7	4	5	2	1	0	1	0	2	5	3	8
1945	3	3	4	1	3	4	4	1	2	3	2	4
1946	7	4	3	0	1	1	2	2	1	5	3	5
1947	2	5	5	0	4	1	1	2	3	2	2	5
1948	5	1	2	6	2	3	3	0	1	8	4	1
1949	5	4	1	4	1	3	2	2	3	3	6	2

ENCICLOPÉDIA 2019

O DESEMPENHO DOS QUATRO GRANDES
DO ESTADO DE SÃO PAULO EM CLÁSSICOS

	VITÓRIAS				EMPATES				DERROTAS			
	SP	C	P	S	SP	C	P	S	SP	C	P	S
1950	3	2	2	3	3	4	5	2	3	3	2	2
1951	2	6	8	3	1	0	2	1	8	3	3	5
1952	5	7	4	5	3	2	5	2	6	3	6	6
1953	6	9	2	1	3	3	3	1	4	2	4	8
1954	7	5	4	3	3	1	1	1	2	5	7	5
1955	2	5	4	5	2	3	3	2	6	3	4	3
1956	7	8	3	9	4	7	4	3	8	4	9	6
1957	7	4	1	7	6	6	5	3	3	4	8	4
1958	3	4	3	7	5	3	2	2	5	5	5	2
1959	6	0	6	7	1	3	3	1	5	8	3	3
1960	2	5	4	3	5	4	5	6	4	2	5	3
1961	2	3	1	5	4	5	7	2	5	3	1	2
1962	6	7	1	6	4	3	1	2	5	4	10	1
1963	5	2	5	4	1	1	1	3	4	7	3	2
1964	1	3	4	9	2	3	1	2	6	4	6	1
1965	3	1	9	3	4	5	3	4	5	6	1	4
1966	5	4	3	4	1	3	2	4	5	4	5	2
1967	0	2	4	4	8	4	5	5	2	5	2	1
1968	2	4	2	7	3	2	3	2	5	3	6	1
1969	4	5	8	4	2	2	1	3	6	6	4	5

ENCICLOPÉDIA 2019

O DESEMPENHO DOS QUATRO GRANDES
DO ESTADO DE SÃO PAULO EM CLÁSSICOS

	VITÓRIAS				EMPATES				DERROTAS			
	SP	C	P	S	SP	C	P	S	SP	C	P	S
1970	4	4	4	5	5	9	8	6	6	3	4	4
1971	4	3	2	3	4	6	3	3	3	2	4	3
1972	4	2	3	3	6	6	7	1	1	2	3	6
1973	1	5	3	2	9	6	8	7	4	3	2	2
1974	4	4	5	1	6	5	6	5	3	3	4	4
1975	6	5	2	4	4	4	6	2	2	5	5	5
1976	3	2	5	4	4	4	6	4	7	4	1	2
1977	5	9	4	0	1	4	5	6	7	1	5	5
1978	0	2	2	2	6	5	3	4	1	1	2	2
1979	6	5	8	3	4	5	3	2	6	2	3	11
1980	7	2	2	0	2	3	3	4	0	3	4	4
1981	8	2	3	2	2	4	3	3	2	4	4	5
1982	4	6	4	2	2	2	2	2	5	2	3	6
1983	4	3	1	3	5	7	7	7	3	2	4	2
1984	2	2	4	2	3	2	3	4	3	2	3	2
1985	4	4	3	1	4	3	4	5	2	3	3	4
1986	5	3	4	2	5	1	6	4	1	5	2	6
1987	4	3	4	2	6	9	6	5	3	2	3	5
1988	5	5	2	4	4	5	6	3	3	3	4	6
1989	1	4	1	1	2	3	4	5	3	1	1	2

ENCICLOPÉDIA 2019

O DESEMPENHO DOS QUATRO GRANDES
DO ESTADO DE SÃO PAULO EM CLÁSSICOS

	VITÓRIAS				EMPATES				DERROTAS			
	SP	C	P	S	SP	C	P	S	SP	C	P	S
1990	2	7	2	2	3	4	2	3	5	0	3	5
1991	2	1	4	1	4	5	4	3	1	3	1	3
1992	9	2	5	2	5	5	3	7	3	4	5	6
1993	6	8	8	6	3	3	3	1	6	7	6	9
1994	6	7	7	2	6	5	5	4	4	6	4	8
1995	2	5	5	5	6	5	3	6	6	4	5	2
1996	3	1	7	2	3	6	2	3	4	3	0	6
1997	5	4	6	5	4	4	3	3	3	3	6	8
1998	6	3	5	4	2	4	5	5	5	6	4	3
1999	4	9	6	4	4	3	5	2	5	7	6	5
2000	9	5	4	3	5	2	3	4	2	5	9	5
2001	3	5	2	2	1	2	0	1	2	1	4	5
2002	3	3	2	8	6	4	7	1	7	6	1	2
2003	3	3	0	3	0	2	1	1	4	3	1	1
2004	3	1	3	4	3	3	1	3	3	3	3	2
2005	6	4	3	5	3	2	2	1	3	5	6	4
2006	7	1	2	7	2	2	2	0	2	6	7	2
2007	5	2	3	1	3	2	4	5	1	5	2	3
2008	3	0	5	1	4	1	2	3	2	2	2	3
2009	3	6	3	4	4	5	5	2	4	2	3	7

ENCICLOPÉDIA 2019

O DESEMPENHO DOS QUATRO GRANDES
DO ESTADO DE SÃO PAULO EM CLÁSSICOS

	VITÓRIAS				EMPATES				DERROTAS			
	SP	C	P	S	SP	C	P	S	SP	C	P	S
2010	3	7	3	5	0	1	2	1	8	1	4	5
2011	2	3	4	5	4	5	4	3	4	4	2	4
2012	5	5	1	5	3	2	2	3	2	4	6	4
2013	0	4	0	3	4	8	4	6	6	0	0	1
2014	5	4	1	4	2	3	2	1	2	2	6	4
2015	2	5	6	9	3	4	3	2	9	3	5	5
2016	2	2	5	5	2	1	3	4	5	6	2	1
2017	3	7	3	4	4	4	0	0	5	1	6	5
2018	3	5	8	3	2	3	1	4	6	5	4	4
2019	2	5	3	4	5	6	6	5	6	3	2	3

ENCICLOPÉDIA 2019

O DESEMPENHO DOS QUATRO GRANDES
DO ESTADO DE SÃO PAULO EM CLÁSSICOS

	JOGOS				GOLS MARCADOS				GOLS SOFRIDOS			
	SP	C	P	S	SP	C	P	S	SP	C	P	S
1930	7	6	9	6	13	7	20	8	14	10	11	13
1931	6	9	9	8	16	20	17	18	11	19	18	23
1932	4	5	4	5	12	7	16	11	4	19	3	20
1933	9	7	7	7	32	9	25	17	14	36	8	25
1934	13	13	13	15	24	21	23	17	14	16	14	41
1935	3	7	5	7	7	15	5	10	4	14	8	11
1936	6	6	4	6	3	18	9	10	18	6	4	12
1937	7	11	11	9	5	11	17	19	13	12	8	19
1938	11	16	12	7	17	24	22	3	22	20	9	15
1939	9	9	8	8	15	16	11	16	12	8	24	14
1940	9	11	11	7	15	26	24	9	27	13	10	24
1941	7	9	8	8	10	20	16	13	13	8	10	28
1942	10	11	12	7	24	34	21	12	19	21	25	26
1943	10	9	9	10	20	14	10	12	7	14	11	24
1944	10	9	9	10	27	13	17	9	13	18	14	21
1945	8	10	10	6	15	21	17	3	11	20	11	14
1946	9	10	8	7	20	20	14	10	10	25	11	18
1947	9	8	8	7	18	19	14	6	18	11	11	17
1948	8	12	9	7	17	12	17	17	10	27	15	11
1949	9	10	9	8	21	20	13	9	17	17	21	8

ENCICLOPÉDIA 2019

O DESEMPENHO DOS QUATRO GRANDES
DO ESTADO DE SÃO PAULO EM CLÁSSICOS

	JOGOS				GOLS MARCADOS				GOLS SOFRIDOS			
	SP	C	P	S	SP	C	P	S	SP	C	P	S
1950	9	9	9	7	14	15	15	15	12	16	15	16
1951	11	9	13	9	10	26	28	15	25	13	21	20
1952	14	12	15	13	18	28	17	20	16	22	24	21
1953	13	14	9	10	21	35	19	9	18	24	19	23
1954	12	11	12	9	21	15	19	15	13	16	22	19
1955	10	11	11	10	13	23	21	24	20	21	20	20
1956	19	19	16	18	41	39	20	41	40	32	34	35
1957	16	14	14	14	32	21	15	36	25	22	28	29
1958	13	12	10	11	22	17	23	27	25	21	24	19
1959	12	11	12	11	24	13	30	35	24	28	23	27
1960	11	11	14	12	13	15	19	20	17	17	18	15
1961	11	11	9	9	12	16	11	22	19	18	11	13
1962	15	14	12	9	25	31	14	31	29	25	28	19
1963	10	10	9	9	16	11	13	19	17	19	11	12
1964	9	10	11	12	9	13	18	36	22	17	21	16
1965	12	12	13	11	12	17	30	20	18	23	9	29
1966	11	11	10	10	21	13	16	16	22	16	17	11
1967	10	11	11	10	10	13	14	16	12	17	13	11
1968	10	9	11	10	13	13	11	19	19	13	17	7
1969	12	13	13	12	13	20	18	16	19	18	15	15

ENCICLOPÉDIA 2019

O DESEMPENHO DOS QUATRO GRANDES
DO ESTADO DE SÃO PAULO EM CLÁSSICOS

	JOGOS				GOLS MARCADOS				GOLS SOFRIDOS			
	SP	C	P	S	SP	C	P	S	SP	C	P	S
1970	15	16	16	15	18	19	16	23	24	18	15	19
1971	11	11	9	9	9	14	9	12	8	13	10	13
1972	11	10	13	10	11	7	9	9	4	11	7	14
1973	14	14	13	11	8	12	11	10	11	12	10	8
1974	13	12	15	10	15	10	14	9	11	12	15	10
1975	12	14	13	11	13	12	9	10	7	14	13	10
1976	14	10	12	10	13	8	15	9	16	11	7	11
1977	13	14	14	11	17	24	16	8	15	11	18	21
1978	7	8	7	8	3	7	6	8	5	5	7	7
1979	16	12	14	16	17	13	23	17	21	11	12	26
1980	9	8	9	8	18	8	5	4	3	10	12	10
1981	12	10	10	10	23	9	11	10	12	11	13	17
1982	11	10	9	10	10	16	14	10	14	7	16	13
1983	12	12	12	12	15	9	14	14	12	9	17	14
1984	8	6	10	8	9	6	13	9	9	5	13	10
1985	10	10	10	10	18	10	17	8	15	10	15	13
1986	11	9	12	12	18	8	18	7	9	14	13	15
1987	13	14	13	12	15	15	13	11	12	9	14	19
1988	12	13	12	13	15	16	9	12	13	12	11	16
1989	6	8	6	8	8	8	6	4	9	4	5	8

ENCICLOPÉDIA 2019

O DESEMPENHO DOS QUATRO GRANDES
DO ESTADO DE SÃO PAULO EM CLÁSSICOS

	JOGOS				GOLS MARCADOS				GOLS SOFRIDOS			
	SP	C	P	S	SP	C	P	S	SP	C	P	S
1990	10	11	7	10	5	12	7	5	9	4	7	9
1991	7	9	9	7	9	4	8	3	5	7	6	6
1992	17	11	13	15	26	9	19	14	18	14	14	22
1993	15	18	17	16	21	19	22	20	13	23	16	30
1994	16	18	16	14	25	37	26	15	25	31	17	30
1995	14	14	13	13	10	20	16	19	15	23	14	13
1996	10	10	9	11	10	15	24	13	16	15	9	22
1997	12	11	15	16	20	21	25	22	14	17	29	28
1998	13	13	14	12	21	16	21	17	19	22	19	15
1999	13	19	17	11	23	35	27	20	22	29	30	24
2000	16	12	16	12	28	22	26	17	16	22	33	22
2001	6	8	6	8	11	18	7	9	6	9	13	17
2002	16	13	10	11	25	19	15	25	32	23	14	15
2003	7	8	2	5	14	15	4	10	13	17	6	7
2004	9	7	7	9	8	5	14	12	8	10	8	13
2005	12	11	11	10	22	22	13	18	13	22	20	20
2006	11	9	11	9	21	4	12	19	15	13	22	6
2007	9	9	9	9	13	7	12	11	6	12	10	15
2008	9	3	9	7	10	1	17	7	12	3	10	10
2009	11	13	11	13	11	20	16	18	14	16	11	24

ENCICLOPÉDIA 2019

O DESEMPENHO DOS QUATRO GRANDES
DO ESTADO DE SÃO PAULO EM CLÁSSICOS

	JOGOS				GOLS MARCADOS				GOLS SOFRIDOS			
	SP	C	P	S	SP	C	P	S	SP	C	P	S
2010	11	9	9	11	13	20	10	23	23	10	11	22
2011	10	12	10	12	9	14	10	13	15	11	6	14
2012	10	11	9	12	17	14	10	17	12	13	19	14
2013	10	12	4	10	3	13	3	13	14	8	3	7
2014	9	9	9	9	13	13	7	13	10	13	15	8
2015	14	12	14	16	11	19	22	23	31	13	15	16
2016	9	9	10	10	8	5	11	13	12	13	6	6
2017	12	12	9	9	16	17	11	10	20	9	13	12
2018	11	13	13	11	8	11	17	10	13	11	11	11
2019	13	14	11	12	8	11	11	11	15	9	6	11

ENCICLOPÉDIA 2019

RESUMO DOS CLÁSSICOS

MAJESTOSO

130 vitórias do Corinthians, 105 vitórias do São Paulo, 109 empates

CHOQUE-REI

109 vitórias do Palmeiras, 108 vitórias do São Paulo, 105 empates

SAN-SÃO

133 vitórias do São Paulo, 104 vitórias do Santos, 73 empates

DERBY PAULISTANO


127 vitórias do Palmeiras, 126 vitórias do Corinthians, 110 empates

ALVINEGRO

131 vitórias do Corinthians, 107 vitórias do Santos, 95 empates

DAS SAUDADES

137 vitórias do Palmeiras, 105 vitórias do Santos, 85 empates



S ã O P A U L O F U T E B O L C L U B E

ENCICLOPÉDIA 2019
VOLUME XL

MICHAEL SERRA
ARQUIVO HISTÓRICO
SÃO PAULO FUTEBOL CLUBE

