

S ã O P A U L O F U T E B O L C L U B E

45

ENCICLOPÉDIA 2019
VOLUME XLV

CONFRONTOS
DIRETOS DO
SÃO PAULO



SÃO PAULO FUTEBOL CLUBE

ENCICLOPÉDIA 2019




ENCICLOPÉDIA 2019

O DESEMPENHO DO TRICOLOR
CONTRA TODOS OS ADVERSÁRIOS

GERAL

TIPO	J	V	E	D	GM	GS	SG	%P	MM	MS
Estado de S. Paulo	3375	1777	840	758	6420	3771	2649	61	1,90	1,12
Outros Estados	1734	814	466	454	2895	1959	936	56	1,67	1,13
Estrangeiros	491	247	120	124	907	566	341	58	1,85	1,15
Seleções	28	13	8	7	55	40	15	56	1,96	1,43
Combinados	35	22	7	6	84	33	51	70	2,40	0,94
TOTAL	5663	2873	1441	1349	10361	6369	3992	59	1,83	1,12

Nota: J = jogos; V = vitórias; E = empates; D = derrotas; GP ou GM = gols próprios ou gols marcados; GC ou GS = gols contra ou gols sofridos; SG = saldo de gols; P3 = pontuação com 3 pontos por vitória; %P = aproveitamento de pontos; MM = média de gols marcados; MS = média de gols sofridos



ENCICLOPÉDIA 2019

O DESEMPENHO DO TRICOLOR CONTRA
TODOS OS ADVERSÁRIOS POR SUA ORIGEM

ESTADO	J	V	E	D	GM	GS	SG	%P	MM	MS
Acre	2	1	0	1	3	2	1	50	1,50	1,00
Alagoas	17	11	5	1	36	9	27	75	2,12	0,53
Amazonas	10	4	5	1	23	9	14	57	2,30	0,90
Amapá	1	1	0	0	4	1	3	100	4,00	1,00
Bahia	109	52	26	31	182	133	49	56	1,67	1,22
Ceará	44	27	10	7	81	35	46	69	1,84	0,80
Distrito Federal	14	4	8	2	25	15	10	48	1,79	1,07
Espírito Santo	3	2	1	0	5	2	3	78	1,67	0,67
Goiás	71	34	18	19	100	73	27	56	1,41	1,03
Maranhão	13	10	3	0	26	4	22	85	2,00	0,31
Minas Gerais	231	110	63	58	374	249	125	57	1,62	1,08
Mato Grosso do Sul	8	5	1	2	17	6	11	67	2,13	0,75
Mato Grosso	4	4	0	0	11	0	11	100	2,75	0,00
Pará	25	15	5	5	48	21	27	67	1,92	0,84
Paraíba	14	10	2	2	38	6	32	76	2,71	0,43
Pernambuco	110	67	25	18	206	91	115	68	1,87	0,83
Piauí	6	6	0	0	20	1	19	100	3,33	0,17
Paraná	174	84	50	40	297	192	105	58	1,71	1,10
Rio de Janeiro	565	231	150	184	943	795	148	50	1,67	1,41
Rio Grande do Norte	13	11	2	0	37	11	26	90	2,85	0,85
Rio Grande do Sul	200	74	61	65	259	223	36	47	1,30	1,12
Santa Catarina	91	47	26	18	142	75	67	61	1,56	0,82
São Paulo	3375	1777	840	758	6420	3771	2649	61	1,90	1,12
Sergipe	9	4	5	0	18	6	12	63	2,00	0,67
Tocantins	0	0	0	0	0	0	0	0	0,00	0,00
Roraima	0	0	0	0	0	0	0	0	0,00	0,00
Rondônia	0	0	0	0	0	0	0	0	0,00	0,00



ENCICLOPÉDIA 2019

O DESEMPENHO DO TRICOLOR CONTRA
TODOS OS ADVERSÁRIOS POR SUA ORIGEM

PAÍS	J	V	E	D	GM	GS	SG	%P	MM	MS
Alemanha	11	5	1	5	18	15	3	48	1,64	1,36
Arábia Saudita	1	1	0	0	3	2	1	100	3,00	2,00
Argentina	95	34	25	36	125	119	6	45	1,32	1,25
Áustria	1	0	0	1	2	4	-2	0	2,00	4,00
Bélgica	1	0	1	0	0	0	0	33	0,00	0,00
Bolívia	18	9	6	3	42	20	22	61	2,33	1,11
Bósnia-Herzegovina	1	0	1	0	1	1	0	33	1,00	1,00
Brasil	5109	2591	1306	1212	9315	5730	3585	59	1,82	1,12
Bulgária	3	0	0	3	1	6	-5	0	0,33	2,00
Chile	50	26	14	10	96	57	39	61	1,92	1,14
China	4	0	2	2	4	6	-2	17	1,00	1,50
Colômbia	49	22	13	14	90	55	35	54	1,84	1,12
Croácia	1	0	1	0	0	0	0	33	0,00	0,00
El Salvador	1	1	0	0	5	1	4	100	5,00	1,00
Equador	12	4	4	4	17	15	2	44	1,42	1,25
Eslováquia	1	1	0	0	2	1	1	100	2,00	1,00
Espanha	25	14	4	7	42	29	13	61	1,68	1,16
Estados Unidos	9	5	3	1	19	15	4	67	2,11	1,67
França	7	4	1	2	11	8	3	62	1,57	1,14
Holanda	2	0	1	1	3	5	-2	17	1,50	2,50
Hong Kong	1	0	0	1	2	4	-2	0	2,00	4,00




ENCICLOPÉDIA 2019

O DESEMPENHO DO TRICOLOR CONTRA
TODOS OS ADVERSÁRIOS POR SUA ORIGEM

PAÍS	J	V	E	D	GM	GS	SG	%P	MM	MS
Índia	4	4	0	0	14	0	14	100	3,50	0,00
Inglaterra	8	5	2	1	15	8	7	71	1,88	1,00
Itália	14	6	5	3	23	20	3	55	1,64	1,43
Japão	6	3	1	2	17	9	8	56	2,83	1,50
Líbia	1	0	1	0	1	1	0	33	1,00	1,00
Marrocos	1	1	0	0	3	0	3	100	3,00	0,00
México	40	21	12	7	87	33	54	63	2,18	0,83
Paraguai	36	19	6	11	69	51	18	58	1,92	1,42
Peru	26	18	8	0	56	20	36	79	2,15	0,77
Portugal	11	9	2	0	25	10	15	88	2,27	0,91
República Tcheca	1	1	0	0	2	0	2	100	2,00	0,00
Romênia	4	3	0	1	5	3	2	75	1,25	0,75
Rússia	2	2	0	0	6	1	5	100	3,00	0,50
Sérvia	4	2	1	1	10	6	4	58	2,50	1,50
Suécia	2	2	0	0	10	2	8	100	5,00	1,00
Uruguai	30	19	4	7	59	31	28	68	1,97	1,03
Venezuela	8	6	1	1	22	8	14	79	2,75	1,00

*O São Paulo nunca jogou, exatamente, contra clubes da Sérvia, Bósnia, Croácia, República Tcheca e Eslováquia, mas sim contra times da antiga Iugoslávia e Tchecoslováquia (como também da Alemanha Oriental), hoje situados nesses novos países.



ENCICLOPÉDIA
2019O DESEMPENHO DO TRICOLOR
CONTRA TODOS OS ADVERSÁRIOS

CLUBE	J	V	E	D	GM	GS	SG	%P	MM	MS
AA Pinhalense-SP	1	1	0	0	3	1	2	100	3,00	1,00
ABC-RN	3	2	1	0	7	2	5	78	2,33	0,67
Água Santa-SP	1	1	0	0	4	0	4	100	4,00	0,00
Agudos-SP	1	1	0	0	2	1	1	100	2,00	1,00
Ajax-HOL	2	0	1	1	3	5	-2	17	1,50	2,50
Albacete-ESP	1	0	0	1	1	3	-2	0	1,00	3,00
Albion-SP	1	0	0	1	0	1	-1	0	0,00	1,00
Aliança-SP	2	1	1	0	2	1	1	67	1,00	0,50
Alianza-ELS	1	1	0	0	5	1	4	100	5,00	1,00
Alianza-PER	7	7	0	0	18	7	11	100	2,57	1,00
Al-Ittihad-ARS	1	1	0	0	3	2	1	100	3,00	2,00
Al-Ittihad-LIB	1	0	1	0	1	1	0	33	1,00	1,00
América (SP)-SP	4	4	0	0	23	4	19	100	5,75	1,00
América-AM	1	1	0	0	7	0	7	100	7,00	0,00
América-COL	5	4	1	0	11	5	6	87	2,20	1,00
América-MEX	3	2	1	0	8	4	4	78	2,67	1,33
América-MG	18	11	6	1	36	14	22	72	2,00	0,78
America-RJ	47	20	17	10	86	66	20	55	1,83	1,40
América-RN	10	9	1	0	30	9	21	93	3,00	0,90
América-SC	2	2	0	0	6	1	5	100	3,00	0,50
América-SP	69	42	13	14	119	55	64	67	1,72	0,80



ENCICLOPÉDIA
2019O DESEMPENHO DO TRICOLOR
CONTRA TODOS OS ADVERSÁRIOS

CLUBE	J	V	E	D	GM	GS	SG	%P	MM	MS
Americana EC-SP	1	0	1	0	2	2	0	33	2,00	2,00
Americana FL-SP	1	1	0	0	4	3	1	100	4,00	3,00
Americano-RJ	4	3	1	0	11	5	6	83	2,75	1,25
ANA-JAP	1	1	0	0	3	2	1	100	3,00	2,00
Anapolina-GO	2	1	0	1	5	3	2	50	2,50	1,50
Andarahy-RJ	1	0	1	0	0	0	0	33	0,00	0,00
Anderlecht-BEL	1	0	1	0	0	0	0	33	0,00	0,00
Andradina-SP	1	0	0	1	1	3	-2	0	1,00	3,00
Aparecida-SP	1	0	1	0	0	0	0	33	0,00	0,00
Apucarana-PR	1	1	0	0	1	0	1	100	1,00	0,00
Araçatuba-SP	8	5	1	2	16	9	7	67	2,00	1,13
Araguari-MG	2	0	1	1	3	4	-1	17	1,50	2,00
Arapongas-PR	2	2	0	0	7	2	5	100	3,50	1,00
Arsenal-ARG	2	0	1	1	2	3	-1	17	1,00	1,50
Arsenal-ING	2	1	0	1	1	1	0	50	0,50	0,50
Atalanta-ITA	1	0	1	0	2	2	0	33	2,00	2,00
Athletico-PR	64	22	22	20	85	74	11	46	1,33	1,16
Atibaia-SP	2	1	1	0	2	1	1	67	1,00	0,50
Atl. Chalaco-PER	1	0	1	0	1	1	0	33	1,00	1,00
Atl. Grau-PER	1	1	0	0	3	1	2	100	3,00	1,00
Atl. Madrid-ESP	2	0	0	2	0	4	-4	0	0,00	2,00

ENCICLOPÉDIA 2019

O DESEMPENHO DO TRICOLOR
CONTRA TODOS OS ADVERSÁRIOS

CLUBE	J	V	E	D	GM	GS	SG	%P	MM	MS
Atl. Nacional-COL	16	8	4	4	26	13	13	58	1,63	0,81
Atl. Santista-SP	5	3	2	0	13	5	8	73	2,60	1,00
Atl. Sorocaba-SP	3	3	0	0	9	2	7	100	3,00	0,67
Atlanta-ARG	2	1	0	1	2	2	0	50	1,00	1,00
Atlas-MEX	2	1	1	0	1	0	1	67	0,50	0,00
Atlético-GO	11	4	4	3	15	14	1	48	1,36	1,27
Atlético-MG	99	35	31	33	139	121	18	46	1,40	1,22
Audax Italiano-CHL	5	2	2	1	8	5	3	53	1,60	1,00
Avaí-SC	18	10	5	3	27	13	14	65	1,50	0,72
Avareense-SP	2	1	1	0	2	1	1	67	1,00	0,50
Bacabal-MA	1	1	0	0	2	1	1	100	2,00	1,00
Bahia de Feira-BA	1	1	0	0	5	2	3	100	5,00	2,00
Bahia-BA	50	17	15	18	63	64	-1	44	1,26	1,28
Bandeirante-SP	2	1	0	1	1	2	-1	50	0,50	1,00
Bangu-RJ	15	5	4	6	21	17	4	42	1,40	1,13
Barcelona-EQU	5	2	2	1	8	4	4	53	1,60	0,80
Barcelona-ESP	4	2	0	2	6	5	1	50	1,50	1,25
Barretos-SP	6	4	1	1	16	8	8	72	2,67	1,33
Batatais-SP	2	1	1	0	4	2	2	67	2,00	1,00
Bauru-SP	3	2	1	0	12	3	9	78	4,00	1,00
Bayer Leverkusen-ALE	1	1	0	0	5	0	5	100	5,00	0,00



ENCICLOPÉDIA 2019

O DESEMPENHO DO TRICOLOR
CONTRA TODOS OS ADVERSÁRIOS

CLUBE	J	V	E	D	GM	GS	SG	%P	MM	MS
Bayern München-ALE	2	0	0	2	1	4	-3	0	0,50	2,00
Belenenses-POR	1	1	0	0	4	2	2	100	4,00	2,00
Benfica-POR	4	3	1	0	9	4	5	83	2,25	1,00
Boca Juniors-ARG	20	7	5	8	29	29	0	43	1,45	1,45
Boca Juniors-COL	1	1	0	0	2	0	2	100	2,00	0,00
Bolívar-BOL	4	2	1	1	11	5	6	58	2,75	1,25
Bolton Wand.-ING	1	1	0	0	6	3	3	100	6,00	3,00
Bonsucesso-RJ	2	1	0	1	5	5	0	50	2,50	2,50
Bordeaux-FRA	1	1	0	0	2	1	1	100	2,00	1,00
Borussia Dort.-ALE	1	1	0	0	3	1	2	100	3,00	1,00
Botafogo-BA	1	0	0	1	0	2	-2	0	0,00	2,00
Botafogo-PB	4	4	0	0	14	0	14	100	3,50	0,00
Botafogo-RJ	107	45	24	38	192	166	26	50	1,79	1,55
Botafogo-SP	102	55	30	17	170	94	76	64	1,67	0,92
Botucatuense-SP	1	1	0	0	3	0	3	100	3,00	0,00
Bragantino-SP	45	25	11	9	73	41	32	64	1,62	0,91
Brasil (Garça)-SP	1	1	0	0	5	0	5	100	5,00	0,00
Brasil (Par.)-SP	1	1	0	0	10	3	7	100	10,00	3,00
Brasília-DF	2	1	1	0	5	0	5	67	2,50	0,00
Brasiliense-DF	2	0	1	1	4	5	-1	17	2,00	2,50
CA Bandeirantes-SP	1	1	0	0	3	0	3	100	3,00	0,00



ENCICLOPÉDIA 2019

O DESEMPENHO DO TRICOLOR
CONTRA TODOS OS ADVERSÁRIOS

CLUBE	J	V	E	D	GM	GS	SG	%P	MM	MS
CA Ituano-SP	1	1	0	0	3	1	2	100	3,00	1,00
Caçapavense-SP	1	0	1	0	2	2	0	33	2,00	2,00
Cádiz-ESP	1	1	0	0	2	0	2	100	2,00	0,00
Café-PR	1	1	0	0	7	1	6	100	7,00	1,00
Caldense-MG	3	3	0	0	9	2	7	100	3,00	0,67
Cambaraense-PR	1	1	0	0	5	1	4	100	5,00	1,00
Campinense-PB	2	0	2	0	2	2	0	33	1,00	1,00
Canto do Rio-RJ	3	2	1	0	6	2	4	78	2,00	0,67
Capivariano-SP	1	1	0	0	4	2	2	100	4,00	2,00
Caracas-VEN	2	2	0	0	4	1	3	100	2,00	0,50
Cascavel EC-PR	1	1	0	0	1	0	1	100	1,00	0,00
Cascavel FC-PR	1	1	0	0	4	0	4	100	4,00	0,00
Catanduva-SP	3	1	0	2	7	7	0	33	2,33	2,33
Catanduvense-SP	1	1	0	0	2	0	2	100	2,00	0,00
Catanduvense-SP	9	6	1	2	12	4	8	70	1,33	0,44
Caxias-RS	1	0	1	0	0	0	0	33	0,00	0,00
Ceará-CE	23	14	5	4	47	23	24	68	2,04	1,00
Ceres-GO	1	1	0	0	1	0	1	100	1,00	0,00
Cerro Porteño-PAR	8	4	2	2	15	11	4	58	1,88	1,38
Cerro-URU	1	0	0	1	0	1	-1	0	0,00	1,00
César Vallejo-PER	2	1	1	0	2	1	1	67	1,00	0,50



ENCICLOPÉDIA 2019

O DESEMPENHO DO TRICOLOR CONTRA TODOS OS ADVERSÁRIOS

CLUBE	J	V	E	D	GM	GS	SG	%P	MM	MS
CEUB-DF	2	0	2	0	1	1	0	33	0,50	0,50
Chapecoense-SC	12	4	4	4	14	10	4	44	1,17	0,83
Cienciano-PER	2	2	0	0	6	1	5	100	3,00	0,50
Cobreloa-CHL	4	3	0	1	8	6	2	75	2,00	1,50
Colo-Colo-CHL	14	6	3	5	25	21	4	50	1,79	1,50
Colón-ARG	2	1	0	1	1	1	0	50	0,50	0,50
Colorado-PR	2	1	1	0	6	2	4	67	3,00	1,00
Comercial (Araras)-SP	1	1	0	0	3	1	2	100	3,00	1,00
Comercial (SP)-SP	37	29	5	3	123	36	87	83	3,32	0,97
Comercial-MS	2	1	0	1	4	2	2	50	2,00	1,00
Comercial-PR	1	1	0	0	2	0	2	100	2,00	0,00
Comercial-SP	53	27	12	14	101	68	33	58	1,91	1,28
Confiança-SE	1	0	1	0	1	1	0	33	1,00	1,00
Corinthians (PP)-SP	4	3	1	0	14	4	10	83	3,50	1,00
Corinthians (SA)-SP	4	3	0	1	8	5	3	75	2,00	1,25
Corinthians-SP	344	105	109	130	466	495	-29	41	1,35	1,44
Coritiba-PR	53	23	14	16	81	67	14	52	1,53	1,26
Corumbaense-MS	1	1	0	0	6	2	4	100	6,00	2,00
CRB-AL	8	6	1	1	21	5	16	79	2,63	0,63
Criciúma-SC	20	9	5	6	26	20	6	53	1,30	1,00
Cruz Azul-MEX	1	1	0	0	5	0	5	100	5,00	0,00



ENCICLOPÉDIA
2019O DESEMPENHO DO TRICOLOR
CONTRA TODOS OS ADVERSÁRIOS

CLUBE	J	V	E	D	GM	GS	SG	%P	MM	MS
Cruzeiro-MG	86	42	22	22	118	83	35	57	1,37	0,97
Cruzeiro-RS	1	0	0	1	0	1	-1	0	0,00	1,00
Cruzeiro-SP	2	2	0	0	4	1	3	100	2,00	0,50
Crvena Zvezda-SRV	1	1	0	0	3	0	3	100	3,00	0,00
CSA-AL	9	5	4	0	15	4	11	70	1,67	0,44
CSKA-BUL	2	0	0	2	1	4	-3	0	0,50	2,00
Dalian Shide-CHN	1	0	0	1	0	1	-1	0	0,00	1,00
Danubio-URU	2	2	0	0	6	1	5	100	3,00	0,50
Def. y Justicia-ARG	2	0	2	0	1	1	0	33	0,50	0,50
Defensor-PER	2	2	0	0	5	0	5	100	2,50	0,00
Defensor-URU	4	4	0	0	8	3	5	100	2,00	0,75
Dep. Cali-COL	4	3	0	1	9	3	6	75	2,25	0,75
Dep. Municipal-BOL	2	0	2	0	4	4	0	33	2,00	2,00
Dep. Municipal-PER	3	1	2	0	4	2	2	56	1,33	0,67
DERAC-SP	1	1	0	0	3	2	1	100	3,00	2,00
Desp. Brasil-SP	2	1	0	1	4	4	0	50	2,00	2,00
Desportiva-ES	1	1	0	0	2	1	1	100	2,00	1,00
Dinamo-ROM	1	1	0	0	2	1	1	100	2,00	1,00
Dukla Praha-RTC	1	1	0	0	2	0	2	100	2,00	0,00
East Bengal-IND	1	1	0	0	3	0	3	100	3,00	0,00
EC S. Bernardo-SP	2	1	1	0	6	1	5	67	3,00	0,50



ENCICLOPÉDIA 2019

O DESEMPENHO DO TRICOLOR
CONTRA TODOS OS ADVERSÁRIOS

CLUBE	J	V	E	D	GM	GS	SG	%P	MM	MS
Eintracht Frank.-ALE	2	1	0	1	3	2	1	50	1,50	1,00
El Oro-MEX	1	1	0	0	4	0	4	100	4,00	0,00
Elvira-SP	2	2	0	0	10	4	6	100	5,00	2,00
Emelec-EQU	2	1	0	1	6	5	1	50	3,00	2,50
Esp. S. José-SP	1	1	0	0	4	0	4	100	4,00	0,00
España-EQU	1	0	0	1	1	2	-1	0	1,00	2,00
Español-ESP	2	2	0	0	6	3	3	100	3,00	1,50
Esportiva G.-SP	10	7	2	1	24	9	15	77	2,40	0,90
Estrada FS-SP	1	1	0	0	6	4	2	100	6,00	4,00
Estudantes Pta-SP	2	1	0	1	2	4	-2	50	1,00	2,00
Estudantes-SP	3	0	1	2	3	6	-3	11	1,00	2,00
Estudiantes-ARG	2	1	0	1	1	1	0	50	0,50	0,50
Etar-BUL	1	0	0	1	0	2	-2	0	0,00	2,00
Farul-ROM	1	0	0	1	1	2	-1	0	1,00	2,00
Fernandópolis-SP	2	1	1	0	5	2	3	67	2,50	1,00
Ferrovária (As.)-SP	3	2	1	0	13	6	7	78	4,33	2,00
Ferrovária (Bot.)-SP	2	1	1	0	4	1	3	67	2,00	0,50
Ferrovária-SP	76	37	21	18	121	76	45	58	1,59	1,00
Ferrovário (Araç.)-SP	1	1	0	0	2	0	2	100	2,00	0,00
Ferrovário-CE	5	3	2	0	11	3	8	73	2,20	0,60
Ferrovário-MA	1	0	1	0	0	0	0	33	0,00	0,00



ENCICLOPÉDIA 2019

O DESEMPENHO DO TRICOLOR
CONTRA TODOS OS ADVERSÁRIOS

CLUBE	J	V	E	D	GM	GS	SG	%P	MM	MS
Ferroviário-PR	4	2	1	1	10	4	6	58	2,50	1,00
Figueirense-SC	34	19	10	5	58	31	27	66	1,71	0,91
Fiorentina-ITA	2	1	0	1	5	6	-1	50	2,50	3,00
FL Strikers-EUA	2	1	1	0	5	4	1	67	2,50	2,00
Flamengo-PI	2	2	0	0	8	0	8	100	4,00	0,00
Flamengo-RJ	133	52	40	41	219	174	45	49	1,65	1,31
Fluminense (FS)-BA	1	1	0	0	2	0	2	100	2,00	0,00
Fluminense-RJ	123	53	25	45	195	187	8	50	1,59	1,52
Fortaleza-CE	16	10	3	3	23	9	14	69	1,44	0,56
Foz do Iguaçu-PAR	1	1	0	0	2	1	1	100	2,00	1,00
Francana-SP	23	11	9	3	43	27	16	61	1,87	1,17
G. Baiyunshan-CHN	1	0	0	1	1	2	-1	0	1,00	2,00
G. Barueri/Prud.-SP	9	8	1	0	21	7	14	93	2,33	0,78
G. Hongyuan-CHN	1	0	1	0	2	2	0	33	2,00	2,00
Galícia-BA	4	1	1	2	5	8	-3	33	1,25	2,00
Gama-DF	7	3	3	1	14	8	6	57	2,00	1,14
Garça-SP	1	0	1	0	1	1	0	33	1,00	1,00
Germânia-SP	5	4	0	1	15	8	7	80	3,00	1,60
Gim. Esgrima-ARG	1	1	0	0	5	2	3	100	5,00	2,00
Gin. Pinhalense-SP	2	1	0	1	3	3	0	50	1,50	1,50
Goiânia-GO	2	2	0	0	3	0	3	100	1,50	0,00



ENCICLOPÉDIA
2019O DESEMPENHO DO TRICOLOR
CONTRA TODOS OS ADVERSÁRIOS

CLUBE	J	V	E	D	GM	GS	SG	%P	MM	MS
Goiás-GO	50	22	13	15	65	54	11	53	1,30	1,08
Gr. Maringá-PR	1	0	1	0	0	0	0	33	0,00	0,00
Gr. Novorizontino-SP	4	2	2	0	7	2	5	67	1,75	0,50
Gramense-SP	2	2	0	0	7	1	6	100	3,50	0,50
Gran Clube-SP	1	1	0	0	4	2	2	100	4,00	2,00
Green Cross-CHL	1	1	0	0	4	0	4	100	4,00	0,00
Grêmio-RS	97	37	28	32	123	107	16	48	1,27	1,10
Guadalajara-MEX	10	5	3	2	22	8	14	60	2,20	0,80
Guarani (Cat.)-SP	1	0	0	1	0	1	-1	0	0,00	1,00
Guarani-PR	1	0	1	0	0	0	0	33	0,00	0,00
Guarani-SP	176	83	53	40	300	202	98	57	1,70	1,15
Guaratinguetá-SP	4	4	0	0	9	3	6	100	2,25	0,75
Guaxupé-MG	1	1	0	0	4	2	2	100	4,00	2,00
Hajduk Split-CRO	1	0	1	0	0	0	0	33	0,00	0,00
Hamburger-ALE	1	0	0	1	0	2	-2	0	0,00	2,00
Huachipato-CHL	2	2	0	0	4	2	2	100	2,00	1,00
Huracán-ARG	2	1	0	1	1	2	-1	50	0,50	1,00
Ind. Medellín-COL	7	2	3	2	16	11	5	43	2,29	1,57
Independente-PA	2	2	0	0	5	0	5	100	2,50	0,00
Independiente-ARG	8	3	1	4	6	8	-2	42	0,75	1,00
Inter de Beb.-SP	7	5	1	1	20	12	8	76	2,86	1,71



ENCICLOPÉDIA 2019

O DESEMPENHO DO TRICOLOR CONTRA TODOS OS ADVERSÁRIOS

CLUBE	J	V	E	D	GM	GS	SG	%P	MM	MS
Inter de Limeira-SP	49	25	16	8	74	39	35	62	1,51	0,80
Internacional-RS	79	28	25	26	96	87	9	46	1,22	1,10
Internacional-SP	5	4	1	0	19	3	16	87	3,80	0,60
Ipatinga-MG	2	1	1	0	4	2	2	67	2,00	1,00
Ipauçuense-SP	1	1	0	0	3	0	3	100	3,00	0,00
Ipswich Town-ING	1	1	0	0	1	0	1	100	1,00	0,00
Itabuna-BA	1	1	0	0	4	3	1	100	4,00	3,00
Itapireense-SP	1	0	1	0	1	1	0	33	1,00	1,00
Itararé-SP	1	1	0	0	4	0	4	100	4,00	0,00
Ituano-SP	29	18	6	5	53	29	24	69	1,83	1,00
Ituveravense-SP	2	2	0	0	9	0	9	100	4,50	0,00
J. Wilstermann-BOL	2	2	0	0	6	0	6	100	3,00	0,00
Jabaquara-SP	54	45	2	7	168	62	106	85	3,11	1,15
Jaboticabal-SP	2	1	0	1	4	2	2	50	2,00	1,00
Jacareí-SP	1	1	0	0	4	0	4	100	4,00	0,00
Jacarezinho-PR	1	1	0	0	2	0	2	100	2,00	0,00
Joinville-SC	5	3	2	0	11	0	11	73	2,20	0,00
Jubilo Iwata-JAP	1	1	0	0	1	0	1	100	1,00	0,00
Juventude-RS	21	9	6	6	40	28	12	52	1,90	1,33
Juventus-SP	142	90	27	25	319	137	182	70	2,25	0,96
Karlsruher-ALE	1	1	0	0	2	0	2	100	2,00	0,00



ENCICLOPÉDIA
2019O DESEMPENHO DO TRICOLOR
CONTRA TODOS OS ADVERSÁRIOS

CLUBE	J	V	E	D	GM	GS	SG	%P	MM	MS
Kashima Antlers-JAP	1	0	0	1	2	3	-1	0	2,00	3,00
Köln-ALE	1	1	0	0	2	1	1	100	2,00	1,00
LA Galaxy-EUA	1	1	0	0	1	0	1	100	1,00	0,00
LA Salle-VEN	2	1	0	1	4	5	-1	50	2,00	2,50
Las Palmas-ESP	1	1	0	0	3	2	1	100	3,00	2,00
Lazio-ITA	2	2	0	0	4	1	3	100	2,00	0,50
LDU - EQU	2	1	0	1	1	3	-2	50	0,50	1,50
LDU de Loja - EQU	2	0	2	0	1	1	0	33	0,50	0,50
León-MEX	3	2	1	0	9	5	4	78	3,00	1,67
Liaoning Fushun-CHN	1	0	1	0	1	1	0	33	1,00	1,00
Libertad-PAR	7	3	1	3	13	14	-1	48	1,86	2,00
Linense-SP	21	13	3	5	55	24	31	67	2,62	1,14
Liverpool-ING	1	1	0	0	1	0	1	100	1,00	0,00
Londrina-PR	8	6	1	1	20	11	9	79	2,50	1,38
Luiz de Queiróz-SP	2	2	0	0	13	3	10	100	6,50	1,50
Luzitano-SP	5	5	0	0	20	2	18	100	4,00	0,40
Madureira-RJ	1	1	0	0	1	0	1	100	1,00	0,00
Mairiporã-SP	1	1	0	0	8	1	7	100	8,00	1,00
Malmö-SUE	2	2	0	0	10	2	8	100	5,00	1,00
Mandaguari-PR	1	1	0	0	2	0	2	100	2,00	0,00
Maranhão-MA	1	1	0	0	2	0	2	100	2,00	0,00

ENCICLOPÉDIA
2019O DESEMPENHO DO TRICOLOR
CONTRA TODOS OS ADVERSÁRIOS

CLUBE	J	V	E	D	GM	GS	SG	%P	MM	MS
Marília-SP	35	25	6	4	75	29	46	77	2,14	0,83
Matonense-SP	5	4	0	1	12	5	7	80	2,40	1,00
Mauaense-SP	2	1	1	0	3	2	1	67	1,50	1,00
Mercedes Benz-SP	1	1	0	0	6	2	4	100	6,00	2,00
Metz-FRA	1	0	0	1	1	3	-2	0	1,00	3,00
Milan-ITA	4	3	0	1	6	4	2	75	1,50	1,00
Millonarios-COL	8	1	4	3	13	13	0	29	1,63	1,63
Mills-IND	1	1	0	0	3	0	3	100	3,00	0,00
Miramar-URU	1	1	0	0	6	1	5	100	6,00	1,00
Mirassol-SP	13	9	2	2	31	10	21	74	2,38	0,77
Mitsubishi-JAP	1	1	0	0	8	0	8	100	8,00	0,00
Mixto-MT	1	1	0	0	4	0	4	100	4,00	0,00
Mogi Mirim-SP	27	13	8	6	49	24	25	58	1,81	0,89
Mogiana-SP	1	1	0	0	1	0	1	100	1,00	0,00
Mohammedan-IND	1	1	0	0	6	0	6	100	6,00	0,00
Mohun Bagan-IND	1	1	0	0	2	0	2	100	2,00	0,00
Monte Alegre-SP	1	1	0	0	3	1	2	100	3,00	1,00
Monte Azul-SP	1	1	0	0	5	1	4	100	5,00	1,00
Monterrey-MEX	2	1	1	0	2	0	2	67	1,00	0,00
Morelia-MEX	1	1	0	0	2	1	1	100	2,00	1,00
Moto Club-MA	5	5	0	0	10	1	9	100	2,00	0,20



ENCICLOPÉDIA 2019

O DESEMPENHO DO TRICOLOR CONTRA TODOS OS ADVERSÁRIOS

CLUBE	J	V	E	D	GM	GS	SG	%P	MM	MS
MSV Duisburg-ALE	1	0	1	0	1	1	0	33	1,00	1,00
Nacional-AM	6	1	5	0	6	5	1	44	1,00	0,83
Nacional-PAR	3	3	0	0	12	2	10	100	4,00	0,67
Nacional-SP	49	37	8	4	139	50	89	81	2,84	1,02
Nacional-URU	10	6	2	2	16	8	8	67	1,60	0,80
Nagoya G. E.-JAP	1	0	0	1	1	2	-1	0	1,00	2,00
Napoli-ITA	1	0	1	0	2	2	0	33	2,00	2,00
Náutico-PE	27	14	7	6	50	26	24	60	1,85	0,96
Necaxa-MEX	5	2	1	2	9	5	4	47	1,80	1,00
Newell's OB-ARG	6	3	0	3	8	4	4	50	1,33	0,67
Nîmes-FRA	1	1	0	0	3	0	3	100	3,00	0,00
Nitro-Química-SP	2	2	0	0	7	2	5	100	3,50	1,00
Noroeste-SP	69	42	20	7	162	63	99	71	2,35	0,91
Novo Horizonte-SP	1	1	0	0	4	1	3	100	4,00	1,00
Novorizontino-SP	17	8	7	2	33	21	12	61	1,94	1,24
NY Cosmos-EUA	3	2	1	0	8	5	3	78	2,67	1,67
Oeste-SP	7	5	2	0	14	7	7	81	2,00	1,00
Olaria-RJ	1	1	0	0	2	1	1	100	2,00	1,00
Olimpia-PAR	15	8	1	6	26	22	4	56	1,73	1,47
Olímpia-SP	3	2	1	0	4	2	2	78	1,33	0,67
Once Caldas-COL	5	2	1	2	8	4	4	47	1,60	0,80



ENCICLOPÉDIA
2019O DESEMPENHO DO TRICOLOR
CONTRA TODOS OS ADVERSÁRIOS

CLUBE	J	V	E	D	GM	GS	SG	%P	MM	MS
Operário (Our.)-SP	1	1	0	0	10	0	10	100	10,00	0,00
Operário Fer.-PR	1	0	1	0	1	1	0	33	1,00	1,00
Operário-MS	5	3	1	1	7	2	5	67	1,40	0,40
Operário-MT	1	1	0	0	1	0	1	100	1,00	0,00
Orlando City-EUA	1	0	1	0	0	0	0	33	0,00	0,00
Osasco Audax-SP	6	3	1	2	14	10	4	56	2,33	1,67
Oswaldo Cruz-SP	2	2	0	0	6	2	4	100	3,00	1,00
Ourinhense-SP	2	2	0	0	8	2	6	100	4,00	1,00
Pachuca-MEX	1	1	0	0	3	0	3	100	3,00	0,00
Palestino-CHL	2	1	0	1	2	2	0	50	1,00	1,00
Palestra Italia-PR	1	1	0	0	3	0	3	100	3,00	0,00
Palmeiras (Fr.)-SP	1	1	0	0	3	0	3	100	3,00	0,00
Palmeiras-SP	322	108	105	109	424	429	-5	44	1,32	1,33
Paraná-PR	20	11	7	2	44	24	20	67	2,20	1,20
Partizan-SRV	2	0	1	1	4	6	-2	17	2,00	3,00
Pastoril-MG	1	1	0	0	5	0	5	100	5,00	0,00
Paulista (Araraq.)-SP	2	1	1	0	6	3	3	67	3,00	1,50
Paulista (SP)-SP	4	4	0	0	13	2	11	100	3,25	0,50
Paulista-SP	35	20	11	4	68	30	38	68	1,94	0,86
Paysandu-PA	13	6	2	5	27	17	10	51	2,08	1,31
Pelotas-RS	1	0	1	0	0	0	0	33	0,00	0,00



ENCICLOPÉDIA 2019

O DESEMPENHO DO TRICOLOR CONTRA TODOS OS ADVERSÁRIOS

CLUBE	J	V	E	D	GM	GS	SG	%P	MM	MS
Penapolense-SP	4	3	1	0	6	1	5	83	1,50	0,25
Peñarol-URU	12	6	2	4	23	17	6	56	1,92	1,42
Pirassununguense-SP	1	1	0	0	5	2	3	100	5,00	2,00
Ponte Preta-SP	144	74	43	27	250	139	111	61	1,74	0,97
Porto-POR	3	2	1	0	5	2	3	78	1,67	0,67
Portsmouth-ING	1	0	1	0	1	1	0	33	1,00	1,00
Portuguesa St.-SP	92	68	14	10	275	113	162	79	2,99	1,23
Portuguesa-SP	246	119	64	63	416	279	137	57	1,69	1,13
Pouso Alegre-MG	1	1	0	0	1	0	1	100	1,00	0,00
Primeiro de Maio-SP	1	1	0	0	8	0	8	100	8,00	0,00
Prudentina-SP	14	7	4	3	31	19	12	60	2,21	1,36
PSTC-PR	1	1	0	0	4	2	2	100	4,00	2,00
Quilmes-ARG	2	1	1	0	5	3	2	67	2,50	1,50
Racing-ARG	5	0	1	4	8	15	-7	7	1,60	3,00
Radium-SP	4	4	0	0	9	1	8	100	2,25	0,25
Ranchariense-SP	2	2	0	0	8	1	7	100	4,00	0,50
Rapid Wien-AUT	1	0	0	1	2	4	-2	0	2,00	4,00
Rapid-ROM	1	1	0	0	1	0	1	100	1,00	0,00
Real Madrid-ESP	6	4	2	0	12	3	9	78	2,00	0,50
Red Bull-SP	6	2	3	1	7	4	3	50	1,17	0,67
Red Star-FRA	1	1	0	0	1	0	1	100	1,00	0,00



ENCICLOPÉDIA 2019

O DESEMPENHO DO TRICOLOR
CONTRA TODOS OS ADVERSÁRIOS

CLUBE	J	V	E	D	GM	GS	SG	%P	MM	MS
Remo-PA	8	6	2	0	13	3	10	83	1,63	0,38
Rhodia-SP	1	1	0	0	1	0	1	100	1,00	0,00
Rigesa-SP	1	1	0	0	2	1	1	100	2,00	1,00
Rio Branco-AC	2	1	0	1	3	2	1	50	1,50	1,00
Rio Branco-ES	2	1	1	0	3	1	2	67	1,50	0,50
Rio Branco-SP	25	17	3	5	55	25	30	72	2,20	1,00
Rio Claro-SP	10	6	2	2	19	12	7	67	1,90	1,20
Rio de Janeiro-RJ	1	1	0	0	4	0	4	100	4,00	0,00
Rio Negro-AM	1	1	0	0	4	2	2	100	4,00	2,00
Rio Preto-SP	6	3	2	1	7	3	4	61	1,17	0,50
River Plate-ARG	14	5	5	4	21	19	2	48	1,50	1,36
Ríver-PI	2	2	0	0	8	1	7	100	4,00	0,50
Roma-ITA	2	0	1	1	1	2	-1	17	0,50	1,00
Ros. Central-ARG	7	3	2	2	7	6	1	52	1,00	0,86
Rouen-FRA	1	1	0	0	1	0	1	100	1,00	0,00
Rui Barbosa-SP	2	2	0	0	6	2	4	100	3,00	1,00
S. Bento (Mar.)-SP	1	1	0	0	4	2	2	100	4,00	2,00
S. Bento (SCS)-SP	8	6	2	0	23	7	16	83	2,88	0,88
S. Bento (SP)-SP	7	6	1	0	24	7	17	90	3,43	1,00
S. Bernardo FC-SP	5	3	1	1	8	5	3	67	1,60	1,00
Saad-SP	5	1	3	1	4	6	-2	40	0,80	1,20

ENCICLOPÉDIA 2019

O DESEMPENHO DO TRICOLOR CONTRA TODOS OS ADVERSÁRIOS

CLUBE	J	V	E	D	GM	GS	SG	%P	MM	MS
Samp. Corrêa-MA	5	3	2	0	12	2	10	73	2,40	0,40
Sampdoria-ITA	1	0	1	0	1	1	0	33	1,00	1,00
San Jose-BOL	2	1	1	0	4	1	3	67	2,00	0,50
San Lorenzo-ARG	8	4	1	3	14	11	3	54	1,75	1,38
Santa Cruz-PE	29	22	5	2	59	20	39	82	2,03	0,69
Santa Fé-COL	3	1	0	2	5	6	-1	33	1,67	2,00
Santacruzense-SP	1	0	1	0	1	1	0	33	1,00	1,00
Santo André-SP	39	21	10	8	65	33	32	62	1,67	0,85
Santos-SP	310	133	73	104	513	445	68	51	1,65	1,44
São Bento-SP	68	44	16	8	103	38	65	73	1,51	0,56
São Caetano EC-SP	3	2	0	1	12	5	7	67	4,00	1,67
São Caetano-SP	31	12	10	9	36	34	2	49	1,16	1,10
São Cristóvão-RJ	6	3	2	1	7	4	3	61	1,17	0,67
São Joaquim-SP	2	2	0	0	7	2	5	100	3,50	1,00
São José-SP	25	13	10	2	45	17	28	65	1,80	0,68
São Paulo (Araç.)-SP	2	1	1	0	9	1	8	67	4,50	0,50
São Paulo (Av.)-SP	1	1	0	0	2	1	1	100	2,00	1,00
São Paulo-PR	1	1	0	0	2	1	1	100	2,00	1,00
São Raimundo-AM	2	1	0	1	6	2	4	50	3,00	1,00
São carlense-SP	7	5	1	1	8	5	3	76	1,14	0,71
Sãojoanense-SP	4	2	1	1	12	5	7	58	3,00	1,25



ENCICLOPÉDIA 2019

O DESEMPENHO DO TRICOLOR CONTRA TODOS OS ADVERSÁRIOS

CLUBE	J	V	E	D	GM	GS	SG	%P	MM	MS
Sãomanoelense-SP	2	2	0	0	9	2	7	100	4,50	1,00
Seattle Sounders-EUA	1	0	0	1	2	4	-2	0	2,00	4,00
Sel. Acadêmico-RJ	1	1	0	0	2	0	2	100	2,00	0,00
Seleto-PR	1	1	0	0	1	0	1	100	1,00	0,00
Sergipe-SE	8	4	4	0	17	5	12	67	2,13	0,63
Sertãozinho-SP	3	2	1	0	8	4	4	78	2,67	1,33
Sevilla-ESP	3	2	1	0	5	2	3	78	1,67	0,67
Shimizu S-Pulse-JAP	1	0	1	0	2	2	0	33	2,00	2,00
Siderúrgica-MG	1	0	0	1	1	3	-2	0	1,00	3,00
Sinop-MT	2	2	0	0	6	0	6	100	3,00	0,00
Sírio-SP	10	9	1	0	51	10	41	93	5,10	1,00
Slovan Bratislava-ESQ	1	1	0	0	2	1	1	100	2,00	1,00
Sobradinho-DF	1	0	1	0	1	1	0	33	1,00	1,00
Sol de America-PAR	1	0	1	0	1	1	0	33	1,00	1,00
South China-HKG	1	0	0	1	2	4	-2	0	2,00	4,00
Southampton-ING	1	1	0	0	4	2	2	100	4,00	2,00
Sp. Cristal-PER	4	3	1	0	10	4	6	83	2,50	1,00
Sp. Luqueño-PAR	2	1	1	0	2	1	1	67	1,00	0,50
Sport J. de Fora-MG	1	1	0	0	6	3	3	100	6,00	3,00
Sporting Lisboa-POR	3	3	0	0	7	2	5	100	2,33	0,67
Sport-PE	53	30	13	10	94	45	49	65	1,77	0,85

ENCICLOPÉDIA
2019O DESEMPENHO DO TRICOLOR
CONTRA TODOS OS ADVERSÁRIOS

CLUBE	J	V	E	D	GM	GS	SG	%P	MM	MS
St. Etienne-FRA	1	0	0	1	2	3	-1	0	2,00	3,00
Tab. Serra-SP	2	1	1	0	3	2	1	67	1,50	1,00
Táchira-VEN	2	2	0	0	7	1	6	100	3,50	0,50
Talleres-ARG	4	0	3	1	0	2	-2	25	0,00	0,50
Tampico-MEX	1	1	0	0	3	1	2	100	3,00	1,00
Tanabi-SP	1	0	0	1	0	2	-2	0	0,00	2,00
Taquaritinga-SP	5	2	3	0	7	2	5	60	1,40	0,40
Taubaté-SP	37	22	7	8	77	39	38	66	2,08	1,05
TB Rowdies-EUA	1	1	0	0	3	2	1	100	3,00	2,00
Tecos UAG-MEX	1	0	1	0	0	0	0	33	0,00	0,00
Tenerife-ESP	1	1	0	0	4	1	3	100	4,00	1,00
The Strongest-BOL	8	4	2	2	17	10	7	58	2,13	1,25
Tigre-ARG	2	1	1	0	2	0	2	67	1,00	0,00
Tigres-MEX	2	1	0	1	5	2	3	50	2,50	1,00
Tiradentes-PI	2	2	0	0	4	0	4	100	2,00	0,00
Toluca-MEX	4	2	0	2	12	5	7	50	3,00	1,25
Torino-ITA	1	0	1	0	2	2	0	33	2,00	2,00
Tramways-PE	1	1	0	0	3	0	3	100	3,00	0,00
Treze-PB	8	6	0	2	22	4	18	75	2,75	0,50
Trujillanos-VEN	2	1	1	0	7	1	6	67	3,50	0,50
Tuna Luso-PA	2	1	1	0	3	1	2	67	1,50	0,50



ENCICLOPÉDIA
2019O DESEMPENHO DO TRICOLOR
CONTRA TODOS OS ADVERSÁRIOS

CLUBE	J	V	E	D	GM	GS	SG	%P	MM	MS
Tupã-SP	1	1	0	0	4	2	2	100	4,00	2,00
Tupy-MG	1	1	0	0	3	1	2	100	3,00	1,00
U. Bandeirante-PR	3	3	0	0	4	0	4	100	1,33	0,00
U. Barbarense-SP	8	6	1	1	23	10	13	79	2,88	1,25
U. Española-CHL	5	1	3	1	8	8	0	40	1,60	1,60
U. Guadalajara-MEX	2	0	2	0	1	1	0	33	0,50	0,50
Uberaba-MG	9	9	0	0	31	6	25	100	3,44	0,67
Uberlândia-MG	4	3	1	0	7	4	3	83	1,75	1,00
Umuarama-PR	2	1	1	0	3	1	2	67	1,50	0,50
União de Mogi-SP	1	1	0	0	5	1	4	100	5,00	1,00
União S. João-SP	21	12	6	3	41	21	20	67	1,95	1,00
Univ. Católica-CHL	9	5	3	1	19	8	11	67	2,11	0,89
Univ. Chile-CHL	8	5	3	0	18	5	13	75	2,25	0,63
Univ. Craiova-ROM	1	1	0	0	1	0	1	100	1,00	0,00
Universitario-PER	4	1	3	0	7	3	4	50	1,75	0,75
Uralan Elista-RUS	1	1	0	0	5	1	4	100	5,00	1,00
Usina Éster-SP	1	1	0	0	1	0	1	100	1,00	0,00
Usina S. Elisa-SP	1	1	0	0	2	0	2	100	2,00	0,00
Valencia-ESP	4	1	1	2	3	6	-3	33	0,75	1,50
Valenciennes-FRA	1	0	1	0	1	1	0	33	1,00	1,00
Vasco da Gama-MG	1	0	1	0	3	3	0	33	3,00	3,00



ENCICLOPÉDIA 2019

O DESEMPENHO DO TRICOLOR
CONTRA TODOS OS ADVERSÁRIOS

CLUBE	J	V	E	D	GM	GS	SG	%P	MM	MS
Vasco da Gama-RJ	120	43	35	42	192	168	24	46	1,60	1,40
Vasco da Gama-SP	1	1	0	0	4	0	4	100	4,00	0,00
Vélez Sarsfield-ARG	6	2	2	2	12	10	2	44	2,00	1,67
Velo Clube-SP	4	4	0	0	8	1	7	100	2,00	0,25
Vila Nova-GO	5	4	1	0	11	2	9	87	2,20	0,40
Villa Nova-MG	1	1	0	0	4	1	3	100	4,00	1,00
Vitória-BA	49	30	9	10	95	53	42	67	1,94	1,08
Vojvodina-SRV	1	1	0	0	3	0	3	100	3,00	0,00
Volkswagen-SP	1	1	0	0	4	3	1	100	4,00	3,00
Votorantim-SP	3	3	0	0	11	3	8	100	3,67	1,00
Votuporanguense-SP	2	1	0	1	1	1	0	50	0,50	0,50
WAC Casablanca-MAR	1	1	0	0	3	0	3	100	3,00	0,00
Watford-ING	1	0	1	0	1	1	0	33	1,00	1,00
Werder Bremen-ALE	1	0	0	1	1	4	-3	0	1,00	4,00
XV de Jaú-SP	48	32	8	8	91	35	56	72	1,90	0,73
XV Piracicaba-SP	89	49	23	17	183	91	92	64	2,06	1,02
Ypiranga-AP	1	1	0	0	4	1	3	100	4,00	1,00
Ypiranga-BA	2	1	1	0	8	1	7	67	4,00	0,50
Ypiranga-SP	60	44	5	11	167	69	98	76	2,78	1,15
Zacatepec-MEX	1	0	1	0	1	1	0	33	1,00	1,00
Željezni ar-BOS	1	0	1	0	1	1	0	33	1,00	1,00



ENCICLOPÉDIA 2019

O DESEMPENHO DO TRICOLOR
CONTRA TODOS OS ADVERSÁRIOS

CLUBE	J	V	E	D	GM	GS	SG	%P	MM	MS
Zenith-RUS	1	1	0	0	1	0	1	100	1,00	0,00
AAPESP-SP	1	0	0	1	0	2	-2	0	0,00	2,00
Alianza/Sucre-PER	1	0	0	1	2	4	-2	0	2,00	4,00
Bauru/Noroeste-SP	1	1	0	0	2	1	1	100	2,00	1,00
Bota/Comercial-SP	1	1	0	0	2	1	1	100	2,00	1,00
Cid. Anápolis-GO	1	1	0	0	4	1	3	100	4,00	1,00
Cid. Beijing-CHN	1	0	1	0	0	0	0	33	0,00	0,00
Cid. Borlänge-SUE	1	0	1	0	2	2	0	33	2,00	2,00
Cid. C. Grande-MS	1	1	0	0	5	0	5	100	5,00	0,00
Cid. Itararé-SP	1	1	0	0	2	0	2	100	2,00	0,00
Cid. P. Feliz-SP	1	1	0	0	6	1	5	100	6,00	1,00
Cid. S. André-SP	1	1	0	0	2	0	2	100	2,00	0,00
Cid. S. Negra-SP	1	1	0	0	2	0	2	100	2,00	0,00
Cid. Solna-SUE	1	1	0	0	3	2	1	100	3,00	2,00
Cid. Uberaba-MG	1	0	1	0	1	1	0	33	1,00	1,00
Comb. ABC-SP	1	1	0	0	7	1	6	100	7,00	1,00
Comb. Kerala-IND	1	1	0	0	3	0	3	100	3,00	0,00
Comb. Nord-FRA	1	1	0	0	3	1	2	100	3,00	1,00
Comb. TATA-IND	1	1	0	0	1	0	1	100	1,00	0,00
Comb. VIVA-SP	1	0	0	1	0	1	-1	0	0,00	1,00
Elvira/Ponte J.-SP	1	1	0	0	1	0	1	100	1,00	0,00



ENCICLOPÉDIA 2019

O DESEMPENHO DO TRICOLOR
CONTRA TODOS OS ADVERSÁRIOS


CLUBE	J	V	E	D	GM	GS	SG	%P	MM	MS
Fla/Flu-RJ	2	1	0	1	7	5	2	50	3,50	2,50
Flu/Vasco-RJ	1	1	0	0	3	1	2	100	3,00	1,00
Fortaleza/Barretos-SP	1	0	0	1	1	2	-1	0	1,00	2,00
Hepacaré/Estrela-SP	1	1	0	0	5	1	4	100	5,00	1,00
Liège/Standard-BEL	1	0	1	0	0	0	0	33	0,00	0,00
Liga de Bauru-SP	1	1	0	0	2	1	1	100	2,00	1,00
Liga de Londrina-PR	1	1	0	0	5	0	5	100	5,00	0,00
Liga de Suzano-SP	2	2	0	0	8	0	8	100	4,00	0,00
Liga Atlântico-COL	1	1	0	0	2	1	1	100	2,00	1,00
Náutico/Santa-PE	1	0	0	1	0	1	-1	0	0,00	1,00
S. Cr./Bonsucesso-RJ	1	1	0	0	1	0	1	100	1,00	0,00
Santa/América-PE	1	0	1	0	2	2	0	33	2,00	2,00
Santos/Flamengo	1	0	1	0	1	1	0	33	1,00	1,00
Santos/Vasco	1	0	1	0	1	1	0	33	1,00	1,00
Arábia Saudita	4	1	3	0	9	5	4	50	2,25	1,25
Brasil Amador	1	0	0	1	0	1	-1	0	0,00	1,00
Brasil Sub-20	1	1	0	0	6	2	4	100	6,00	2,00
Brasil Universitário	1	1	0	0	1	0	1	100	1,00	0,00
Bulgária	1	0	0	1	1	4	-3	0	1,00	4,00
Caribe	1	1	0	0	2	0	2	100	2,00	0,00
CEI	1	0	1	0	0	0	0	33	0,00	0,00

ENCICLOPÉDIA 2019

O DESEMPENHO DO TRICOLOR CONTRA TODOS OS ADVERSÁRIOS

CLUBE	J	V	E	D	GM	GS	SG	%P	MM	MS
China Sub-23	1	1	0	0	2	1	1	100	2,00	1,00
Colômbia	1	0	0	1	0	1	-1	0	0,00	1,00
Dinamarca Sub-23	1	0	1	0	1	1	0	33	1,00	1,00
Estados Unidos	1	1	0	0	5	3	2	100	5,00	3,00
Gana	1	1	0	0	4	2	2	100	4,00	2,00
Hungria	1	0	1	0	2	2	0	33	2,00	2,00
Índia	2	1	1	0	6	2	4	67	3,00	1,00
México	1	1	0	0	3	0	3	100	3,00	0,00
Sel. Bahia	1	0	1	0	0	0	0	33	0,00	0,00
Sel. Fed. Índia	1	1	0	0	5	1	4	100	5,00	1,00
Sel. Minas Gerais	1	0	0	1	1	2	-1	0	1,00	2,00
Sel. São Paulo	2	0	0	2	3	8	-5	0	1,50	4,00
União Soviética	2	1	0	1	1	4	-3	50	0,50	2,00
Uruguai	1	1	0	0	1	0	1	100	1,00	0,00

O São Paulo Futebol Clube já enfrentou 463 clubes, 11 seleções principais, 5 seleções "olímpicas", 3 seleções regionais internacionais, 3 seleções estaduais nacionais e 33 combinados ao longo da história.




ENCICLOPÉDIA
2019OS CLUBES QUE MAIS VEZES
O SÃO PAULO ENFRENTOU

CLUBE	J	V	E	D	GM	GS	SG	%P	MM	MS
Corinthians-SP	344	105	109	130	466	495	-29	41	1,35	1,44
Palmeiras-SP	322	108	105	109	424	429	-5	44	1,32	1,33
Santos-SP	310	133	73	104	513	445	68	51	1,65	1,44
Portuguesa-SP	246	119	64	63	416	279	137	57	1,69	1,13
Guarani-SP	176	83	53	40	300	202	98	57	1,70	1,15
Ponte Preta-SP	144	74	43	27	250	139	111	61	1,74	0,97
Juventus-SP	142	90	27	25	319	137	182	70	2,25	0,96
Flamengo-RJ	133	52	40	41	219	174	45	49	1,65	1,31
Fluminense-RJ	123	53	25	45	195	187	8	50	1,59	1,52
Vasco da Gama-RJ	120	43	35	42	192	168	24	46	1,60	1,40
Botafogo-RJ	107	45	24	38	192	166	26	50	1,79	1,55
Botafogo-SP	102	55	30	17	170	94	76	64	1,67	0,92
Atlético-MG	99	35	31	33	139	121	18	46	1,40	1,22
Grêmio-RS	97	37	28	32	123	107	16	48	1,27	1,10
Portuguesa St.-SP	92	68	14	10	275	113	162	79	2,99	1,23
XV Piracicaba-SP	89	49	23	17	183	91	92	64	2,06	1,02
Cruzeiro-MG	86	42	22	22	118	83	35	57	1,37	0,97
Internacional-RS	79	28	25	26	96	87	9	46	1,22	1,10
Ferroviária-SP	76	37	21	18	121	76	45	58	1,59	1,00
Noroeste-SP	69	42	20	7	162	63	99	71	2,35	0,91

ENCICLOPÉDIA
2019OS CLUBES QUE MAIS VEZES
O SÃO PAULO VENCEU

CLUBE	J	V	E	D	GM	GS	SG	%P	MM	MS
Santos-SP	310	133	73	104	513	445	68	51	1,65	1,44
Portuguesa-SP	246	119	64	63	416	279	137	57	1,69	1,13
Palmeiras-SP	322	108	105	109	424	429	-5	44	1,32	1,33
Corinthians-SP	344	105	109	130	466	495	-29	41	1,35	1,44
Juventus-SP	142	90	27	25	319	137	182	70	2,25	0,96
Guarani-SP	176	83	53	40	300	202	98	57	1,70	1,15
Ponte Preta-SP	144	74	43	27	250	139	111	61	1,74	0,97
Portuguesa St.-SP	92	68	14	10	275	113	162	79	2,99	1,23
Botafogo-SP	102	55	30	17	170	94	76	64	1,67	0,92
Fluminense-RJ	123	53	25	45	195	187	8	50	1,59	1,52
Flamengo-RJ	133	52	40	41	219	174	45	49	1,65	1,31
XV Piracicaba-SP	89	49	23	17	183	91	92	64	2,06	1,02
Jabaquara-SP	54	45	2	7	168	62	106	85	3,11	1,15
Botafogo-RJ	107	45	24	38	192	166	26	50	1,79	1,55
Ypiranga-SP	60	44	5	11	167	69	98	76	2,78	1,15
São Bento-SP	68	44	16	8	103	38	65	73	1,51	0,56
Vasco da Gama-RJ	120	43	35	42	192	168	24	46	1,60	1,40
Noroeste-SP	69	42	20	7	162	63	99	71	2,35	0,91
América-SP	69	42	13	14	119	55	64	67	1,72	0,80
Cruzeiro-MG	86	42	22	22	118	83	35	57	1,37	0,97



ENCICLOPÉDIA
2019OS CLUBES EM QUE MAIS VEZES
O SÃO PAULO MARCOU GOLS

CLUBE	J	V	E	D	GM	GS	SG	%P	MM	MS
Santos-SP	310	133	73	104	513	445	68	51	1,65	1,44
Corinthians-SP	344	105	109	130	466	495	-29	41	1,35	1,44
Palmeiras-SP	322	108	105	109	424	429	-5	44	1,32	1,33
Portuguesa-SP	246	119	64	63	416	279	137	57	1,69	1,13
Juventus-SP	142	90	27	25	319	137	182	70	2,25	0,96
Guarani-SP	176	83	53	40	300	202	98	57	1,70	1,15
Portuguesa St.-SP	92	68	14	10	275	113	162	79	2,99	1,23
Ponte Preta-SP	144	74	43	27	250	139	111	61	1,74	0,97
Flamengo-RJ	133	52	40	41	219	174	45	49	1,65	1,31
Fluminense-RJ	123	53	25	45	195	187	8	50	1,59	1,52
Botafogo-RJ	107	45	24	38	192	166	26	50	1,79	1,55
Vasco da Gama-RJ	120	43	35	42	192	168	24	46	1,60	1,40
XV Piracicaba-SP	89	49	23	17	183	91	92	64	2,06	1,02
Botafogo-SP	102	55	30	17	170	94	76	64	1,67	0,92
Jabaquara-SP	54	45	2	7	168	62	106	85	3,11	1,15
Ypiranga-SP	60	44	5	11	167	69	98	76	2,78	1,15
Noroeste-SP	69	42	20	7	162	63	99	71	2,35	0,91
Nacional-SP	49	37	8	4	139	50	89	81	2,84	1,02
Atlético-MG	99	35	31	33	139	121	18	46	1,40	1,22
Comercial (SP)-SP	37	29	5	3	123	36	87	83	3,32	0,97

ENCICLOPÉDIA 2019

OS CLUBES CONTRA OS QUAIS O SÃO PAULO POSSUI OS MELHORES APROVEITAMENTOS (MÍNIMO DE 10 JOGOS)

CLUBE	J	V	E	D	GM	GS	SG	%P	MM	MS
Sírio-SP	10	9	1	0	51	10	41	93	5,10	1,00
América-RN	10	9	1	0	30	9	21	93	3,00	0,90
Jabaquara-SP	54	45	2	7	168	62	106	85	3,11	1,15
Comercial (SP)-SP	37	29	5	3	123	36	87	83	3,32	0,97
Santa Cruz-PE	29	22	5	2	59	20	39	82	2,03	0,69
Nacional-SP	49	37	8	4	139	50	89	81	2,84	1,02
Portuguesa St.-SP	92	68	14	10	275	113	162	79	2,99	1,23
Marília-SP	35	25	6	4	75	29	46	77	2,14	0,83
Esportiva G.-SP	10	7	2	1	24	9	15	77	2,40	0,90
Ypiranga-SP	60	44	5	11	167	69	98	76	2,78	1,15
Mirassol-SP	13	9	2	2	31	10	21	74	2,38	0,77
São Bento-SP	68	44	16	8	103	38	65	73	1,51	0,56
XV de Jaú-SP	48	32	8	8	91	35	56	72	1,90	0,73
América-MG	18	11	6	1	36	14	22	72	2,00	0,78
Rio Branco-SP	25	17	3	5	55	25	30	72	2,20	1,00
Noroeste-SP	69	42	20	7	162	63	99	71	2,35	0,91
Juventus-SP	142	90	27	25	319	137	182	70	2,25	0,96
Ituano-SP	29	18	6	5	53	29	24	69	1,83	1,00
Fortaleza-CE	16	10	3	3	23	9	14	69	1,44	0,56
Ceará-CE	23	14	5	4	47	23	24	68	2,04	1,00

ENCICLOPÉDIA 2019

OS CLUBES CONTRA OS QUAIS O SÃO PAULO POSSUI OS MENORES APROVEITAMENTOS (MÍNIMO DE 10 JOGOS)

CLUBE	J	V	E	D	GM	GS	SG	%P	MM	MS
Corinthians-SP	344	105	109	130	466	495	-29	41	1,35	1,44
Bangu-RJ	15	5	4	6	21	17	4	42	1,40	1,13
Boca Juniors-ARG	20	7	5	8	29	29	0	43	1,45	1,45
Bahia-BA	50	17	15	18	63	64	-1	44	1,26	1,28
Palmeiras-SP	322	108	105	109	424	429	-5	44	1,32	1,33
Chapecoense-SC	12	4	4	4	14	10	4	44	1,17	0,83
Vasco da Gama-RJ	120	43	35	42	192	168	24	46	1,60	1,40
Atlético-MG	99	35	31	33	139	121	18	46	1,40	1,22
Athletico-PR	64	22	22	20	85	74	11	46	1,33	1,16
Internacional-RS	79	28	25	26	96	87	9	46	1,22	1,10
River Plate-ARG	14	5	5	4	21	19	2	48	1,50	1,36
Grêmio-RS	97	37	28	32	123	107	16	48	1,27	1,10
Atlético-GO	11	4	4	3	15	14	1	48	1,36	1,27
Flamengo-RJ	133	52	40	41	219	174	45	49	1,65	1,31
São Caetano-SP	31	12	10	9	36	34	2	49	1,16	1,10
Botafogo-RJ	107	45	24	38	192	166	26	50	1,79	1,55
Fluminense-RJ	123	53	25	45	195	187	8	50	1,59	1,52
Colo-Colo-CHL	14	6	3	5	25	21	4	50	1,79	1,50
Santos-SP	310	133	73	104	513	445	68	51	1,65	1,44
Paysandu-PA	13	6	2	5	27	17	10	51	2,08	1,31



ENCICLOPÉDIA 2019

OS CLUBES CONTRA OS QUAIS O SÃO PAULO POSSUI AS MELHORES MÉDIAS DE GOLS MARCADOS (MÍNIMO DE 10 JOGOS)

CLUBE	J	V	E	D	GM	GS	SG	%P	MM	MS
Sírio-SP	10	9	1	0	51	10	41	93	5,10	1,00
Comercial (SP)-SP	37	29	5	3	123	36	87	83	3,32	0,97
Jabaquara-SP	54	45	2	7	168	62	106	85	3,11	1,15
América-RN	10	9	1	0	30	9	21	93	3,00	0,90
Portuguesa St.-SP	92	68	14	10	275	113	162	79	2,99	1,23
Nacional-SP	49	37	8	4	139	50	89	81	2,84	1,02
Ypiranga-SP	60	44	5	11	167	69	98	76	2,78	1,15
Linense-SP	21	13	3	5	55	24	31	67	2,62	1,14
Esportiva G.-SP	10	7	2	1	24	9	15	77	2,40	0,90
Mirassol-SP	13	9	2	2	31	10	21	74	2,38	0,77
Noroeste-SP	69	42	20	7	162	63	99	71	2,35	0,91
Juventus-SP	142	90	27	25	319	137	182	70	2,25	0,96
Prudentina-SP	14	7	4	3	31	19	12	60	2,21	1,36
Guadalajara-MEX	10	5	3	2	22	8	14	60	2,20	0,80
Paraná-PR	20	11	7	2	44	24	20	67	2,20	1,20
Rio Branco-SP	25	17	3	5	55	25	30	72	2,20	1,00
Marília-SP	35	25	6	4	75	29	46	77	2,14	0,83
Taubaté-SP	37	22	7	8	77	39	38	66	2,08	1,05
Paysandu-PA	13	6	2	5	27	17	10	51	2,08	1,31
XV Piracicaba-SP	89	49	23	17	183	91	92	64	2,06	1,02

ENCICLOPÉDIA 2019

OS CLUBES CONTRA OS QUAIS O SÃO PAULO POSSUI AS MENORES MÉDIAS DE GOLS MARCADOS (MÍNIMO DE 10 JOGOS)

CLUBE	J	V	E	D	GM	GS	SG	%P	MM	MS
São Caetano-SP	31	12	10	9	36	34	2	49	1,16	1,10
Chapecoense-SC	12	4	4	4	14	10	4	44	1,17	0,83
Internacional-RS	79	28	25	26	96	87	9	46	1,22	1,10
Bahia-BA	50	17	15	18	63	64	-1	44	1,26	1,28
Grêmio-RS	97	37	28	32	123	107	16	48	1,27	1,10
Criciúma-SC	20	9	5	6	26	20	6	53	1,30	1,00
Goiás-GO	50	22	13	15	65	54	11	53	1,30	1,08
Palmeiras-SP	322	108	105	109	424	429	-5	44	1,32	1,33
Athletico-PR	64	22	22	20	85	74	11	46	1,33	1,16
Corinthians-SP	344	105	109	130	466	495	-29	41	1,35	1,44
Atlético-GO	11	4	4	3	15	14	1	48	1,36	1,27
Cruzeiro-MG	86	42	22	22	118	83	35	57	1,37	0,97
Bangu-RJ	15	5	4	6	21	17	4	42	1,40	1,13
Atlético-MG	99	35	31	33	139	121	18	46	1,40	1,22
Fortaleza-CE	16	10	3	3	23	9	14	69	1,44	0,56
Boca Juniors-ARG	20	7	5	8	29	29	0	43	1,45	1,45
River Plate-ARG	14	5	5	4	21	19	2	48	1,50	1,36
Avaí-SC	18	10	5	3	27	13	14	65	1,50	0,72
Inter de Limeira-SP	49	25	16	8	74	39	35	62	1,51	0,80
São Bento-SP	68	44	16	8	103	38	65	73	1,51	0,56

ENCICLOPÉDIA 2019

OS CLUBES CONTRA OS QUAIS O SÃO PAULO POSSUI AS MELHORES MÉDIAS DE GOLS SOFRIDOS (MÍNIMO DE 10 JOGOS)

CLUBE	J	V	E	D	GM	GS	SG	%P	MM	MS
São Bento-SP	68	44	16	8	103	38	65	73	1,51	0,56
Fortaleza-CE	16	10	3	3	23	9	14	69	1,44	0,56
São José-SP	25	13	10	2	45	17	28	65	1,80	0,68
Santa Cruz-PE	29	22	5	2	59	20	39	82	2,03	0,69
Avaí-SC	18	10	5	3	27	13	14	65	1,50	0,72
XV de Jaú-SP	48	32	8	8	91	35	56	72	1,90	0,73
Mirassol-SP	13	9	2	2	31	10	21	74	2,38	0,77
América-MG	18	11	6	1	36	14	22	72	2,00	0,78
Inter de Limeira-SP	49	25	16	8	74	39	35	62	1,51	0,80
América-SP	69	42	13	14	119	55	64	67	1,72	0,80
Nacional-URU	10	6	2	2	16	8	8	67	1,60	0,80
Guadalajara-MEX	10	5	3	2	22	8	14	60	2,20	0,80
Atl. Nacional-COL	16	8	4	4	26	13	13	58	1,63	0,81
Marília-SP	35	25	6	4	75	29	46	77	2,14	0,83
Chapecoense-SC	12	4	4	4	14	10	4	44	1,17	0,83
Santo André-SP	39	21	10	8	65	33	32	62	1,67	0,85
Sport-PE	53	30	13	10	94	45	49	65	1,77	0,85
Paulista-SP	35	20	11	4	68	30	38	68	1,94	0,86
Mogi Mirim-SP	27	13	8	6	49	24	25	58	1,81	0,89
Esportiva G.-SP	10	7	2	1	24	9	15	77	2,40	0,90

ENCICLOPÉDIA 2019

OS CLUBES CONTRA OS QUAIS O SÃO PAULO POSSUI AS
PIORES MÉDIAS DE GOLS SOFRIDOS (MÍNIMO DE 10 JOGOS)

CLUBE	J	V	E	D	GM	GS	SG	%P	MM	MS
Botafogo-RJ	107	45	24	38	192	166	26	50	1,79	1,55
Fluminense-RJ	123	53	25	45	195	187	8	50	1,59	1,52
Colo-Colo-CHL	14	6	3	5	25	21	4	50	1,79	1,50
Olimpia-PAR	15	8	1	6	26	22	4	56	1,73	1,47
Boca Juniors-ARG	20	7	5	8	29	29	0	43	1,45	1,45
Corinthians-SP	344	105	109	130	466	495	-29	41	1,35	1,44
Santos-SP	310	133	73	104	513	445	68	51	1,65	1,44
Peñarol-URU	12	6	2	4	23	17	6	56	1,92	1,42
America-RJ	47	20	17	10	86	66	20	55	1,83	1,40
Vasco da Gama-RJ	120	43	35	42	192	168	24	46	1,60	1,40
River Plate-ARG	14	5	5	4	21	19	2	48	1,50	1,36
Prudentina-SP	14	7	4	3	31	19	12	60	2,21	1,36
Juventude-RS	21	9	6	6	40	28	12	52	1,90	1,33
Palmeiras-SP	322	108	105	109	424	429	-5	44	1,32	1,33
Flamengo-RJ	133	52	40	41	219	174	45	49	1,65	1,31
Paysandu-PA	13	6	2	5	27	17	10	51	2,08	1,31
Comercial-SP	53	27	12	14	101	68	33	58	1,91	1,28
Bahia-BA	50	17	15	18	63	64	-1	44	1,26	1,28
Atlético-GO	11	4	4	3	15	14	1	48	1,36	1,27
Coritiba-PR	53	23	14	16	81	67	14	52	1,53	1,26

ENCICLOPÉDIA 2019

OS CLUBES CONTRA OS QUAIS O SÃO PAULO POSSUI OS
MAIORES SALDOS DE VITÓRIA (MÍNIMO DE 10 JOGOS)

CLUBE	J	SV	V	D	GM	GS	SG	%P	MM	MS
Juventus-SP	142	65	90	25	319	137	182	70	2,25	0,96
Portuguesa St.-SP	92	58	68	10	275	113	162	79	2,99	1,23
Portuguesa-SP	246	56	119	63	416	279	137	57	1,69	1,13
Ponte Preta-SP	144	47	74	27	250	139	111	61	1,74	0,97
Guarani-SP	176	43	83	40	300	202	98	57	1,70	1,15
Jabaquara-SP	54	38	45	7	168	62	106	85	3,11	1,15
Botafogo-SP	102	38	55	17	170	94	76	64	1,67	0,92
São Bento-SP	68	36	44	8	103	38	65	73	1,51	0,56
Noroeste-SP	69	35	42	7	162	63	99	71	2,35	0,91
Nacional-SP	49	33	37	4	139	50	89	81	2,84	1,02
Ypiranga-SP	60	33	44	11	167	69	98	76	2,78	1,15
XV Piracicaba-SP	89	32	49	17	183	91	92	64	2,06	1,02
Santos-SP	310	29	133	104	513	445	68	51	1,65	1,44
América-SP	69	28	42	14	119	55	64	67	1,72	0,80
Comercial (SP)-SP	37	26	29	3	123	36	87	83	3,32	0,97
XV de Jaú-SP	48	24	32	8	91	35	56	72	1,90	0,73
Marília-SP	35	21	25	4	75	29	46	77	2,14	0,83
Santa Cruz-PE	29	20	22	2	59	20	39	82	2,03	0,69
Vitória-BA	49	20	30	10	95	53	42	67	1,94	1,08
Sport-PE	53	20	30	10	94	45	49	65	1,77	0,85

ENCICLOPÉDIA 2019

OS CLUBES CONTRA OS QUAIS O SÃO PAULO POSSUI OS MENORES SALDOS DE VITÓRIA (MÍNIMO DE 10 JOGOS)

CLUBE	J	SV	V	D	GM	GS	SG	%P	MM	MS
Corinthians-SP	344	-25	105	130	466	495	-29	41	1,35	1,44
Palmeiras-SP	322	-1	108	109	424	429	-5	44	1,32	1,33
Bahia-BA	50	-1	17	18	63	64	-1	44	1,26	1,28
Boca Juniors-ARG	20	-1	7	8	29	29	0	43	1,45	1,45
Bangu-RJ	15	-1	5	6	21	17	4	42	1,40	1,13
Chapecoense-SC	12	0	4	4	14	10	4	44	1,17	0,83
Vasco da Gama-RJ	120	1	43	42	192	168	24	46	1,60	1,40
Colo-Colo-CHL	14	1	6	5	25	21	4	50	1,79	1,50
River Plate-ARG	14	1	5	4	21	19	2	48	1,50	1,36
Paysandu-PA	13	1	6	5	27	17	10	51	2,08	1,31
Atlético-GO	11	1	4	3	15	14	1	48	1,36	1,27
Atlético-MG	99	2	35	33	139	121	18	46	1,40	1,22
Internacional-RS	79	2	28	26	96	87	9	46	1,22	1,10
Athletico-PR	64	2	22	20	85	74	11	46	1,33	1,16
Olimpia-PAR	15	2	8	6	26	22	4	56	1,73	1,47
Peñarol-URU	12	2	6	4	23	17	6	56	1,92	1,42
São Caetano-SP	31	3	12	9	36	34	2	49	1,16	1,10
Juventude-RS	21	3	9	6	40	28	12	52	1,90	1,33
Criciúma-SC	20	3	9	6	26	20	6	53	1,30	1,00
Guadalajara-MEX	10	3	5	2	22	8	14	60	2,20	0,80

ENCICLOPÉDIA 2019

OS CLUBES QUE O SÃO PAULO COMO MANDANTE POSSUI OS MELHORES APROVEITAMENTOS (MÍNIMO DE 10 JOGOS)

CLUBE	J	V	E	D	GM	GS	SG	%P	MM	MS
Santa Cruz-PE	10	10	0	0	26	4	22	100	2,60	0,40
Portuguesa St.-SP	43	41	2	0	154	41	113	97	3,58	0,95
Sport-PE	20	18	2	0	45	11	34	93	2,25	0,55
Jabaquara-SP	27	25	0	2	107	27	80	93	3,96	1,00
Marília-SP	16	14	2	0	42	12	30	92	2,63	0,75
Figueirense-SC	14	12	2	0	34	13	21	90	2,43	0,93
Paulista-SP	14	12	2	0	33	6	27	90	2,36	0,43
Vitória-BA	20	17	3	0	51	15	36	90	2,55	0,75
Ceará-CE	10	9	0	1	25	6	19	90	2,50	0,60
Rio Branco-SP	13	11	1	1	36	12	24	87	2,77	0,92
São José-SP	10	8	2	0	27	5	22	87	2,70	0,50
Botafogo-SP	44	35	8	1	90	23	67	86	2,05	0,52
São Bento-SP	34	27	6	1	63	16	47	85	1,85	0,47
Nacional-SP	24	19	4	1	74	23	51	85	3,08	0,96
Comercial (SP)-SP	21	17	2	2	71	20	51	84	3,38	0,95
Ypiranga-SP	33	27	2	4	103	36	67	84	3,12	1,09
XV de Jaú-SP	24	19	3	2	55	16	39	83	2,29	0,67
Juventus-SP	70	51	12	7	175	65	110	79	2,50	0,93
Ituano-SP	14	10	3	1	28	13	15	79	2,00	0,93
Ponte Preta-SP	66	47	13	6	143	52	91	78	2,17	0,79

ENCICLOPÉDIA 2019

OS CLUBES QUE O SÃO PAULO COMO MANDANTE POSSUI OS MENORES APROVEITAMENTOS (MÍNIMO DE 10 JOGOS)

CLUBE	J	V	E	D	GM	GS	SG	%P	MM	MS
Corinthians-SP	165	57	57	51	234	202	32	46	1,42	1,22
São Caetano-SP	15	6	5	4	18	16	2	51	1,20	1,07
Palmeiras-SP	146	59	54	33	216	168	48	53	1,48	1,15
Atlético-MG	48	21	13	14	77	56	21	53	1,60	1,17
Internacional-RS	37	16	12	9	47	34	13	54	1,27	0,92
Flamengo-RJ	72	33	23	16	130	85	45	56	1,81	1,18
Vasco da Gama-RJ	59	27	19	13	116	71	45	56	1,97	1,20
Boca Juniors-ARG	11	5	4	2	15	8	7	58	1,36	0,73
Grêmio-RS	47	22	16	9	69	46	23	58	1,47	0,98
Coritiba-PR	24	11	9	4	38	24	14	58	1,58	1,00
Guarani-SP	83	40	28	15	162	87	75	59	1,95	1,05
Cruzeiro-MG	39	20	10	9	47	34	13	60	1,21	0,87
Bahia-BA	19	10	5	4	27	15	12	61	1,42	0,79
Santos-SP	137	78	27	32	270	175	95	64	1,97	1,28
Botafogo-RJ	54	31	11	12	113	64	49	64	2,09	1,19
Fluminense-RJ	71	42	13	16	126	83	43	65	1,77	1,17
Athletico-PR	31	17	10	4	53	27	26	66	1,71	0,87
Goiás-GO	22	14	2	6	33	18	15	67	1,50	0,82
Mogi Mirim-SP	13	8	2	3	30	10	20	67	2,31	0,77
Juventude-RS	10	6	2	2	23	8	15	67	2,30	0,80

ENCICLOPÉDIA 2019


OS CLUBES QUE O SÃO PAULO COMO MANDANTE POSSUI AS MELHORES MÉDIAS DE GOLS MARCADOS (MÍNIMO DE 10 JOGOS)

CLUBE	J	V	E	D	GM	GS	SG	%P	MM	MS
Jabaquara-SP	27	25	0	2	107	27	80	93	3,96	1,00
Portuguesa St.-SP	43	41	2	0	154	41	113	97	3,58	0,95
Comercial (SP)-SP	21	17	2	2	71	20	51	84	3,38	0,95
Ypiranga-SP	33	27	2	4	103	36	67	84	3,12	1,09
Nacional-SP	24	19	4	1	74	23	51	85	3,08	0,96
Noroeste-SP	35	23	11	1	104	29	75	76	2,97	0,83
Rio Branco-SP	13	11	1	1	36	12	24	87	2,77	0,92
São José-SP	10	8	2	0	27	5	22	87	2,70	0,50
Marília-SP	16	14	2	0	42	12	30	92	2,63	0,75
Paraná-PR	10	6	3	1	26	13	13	70	2,60	1,30
Santa Cruz-PE	10	10	0	0	26	4	22	100	2,60	0,40
Vitória-BA	20	17	3	0	51	15	36	90	2,55	0,75
Ceará-CE	10	9	0	1	25	6	19	90	2,50	0,60
Taubaté-SP	16	12	0	4	40	12	28	75	2,50	0,75
Juventus-SP	70	51	12	7	175	65	110	79	2,50	0,93
Figueirense-SC	14	12	2	0	34	13	21	90	2,43	0,93
XV Piracicaba-SP	42	29	8	5	102	27	75	75	2,43	0,64
Comercial-SP	24	16	4	4	58	24	34	72	2,42	1,00
America-RJ	30	19	8	3	71	38	33	72	2,37	1,27
Paulista-SP	14	12	2	0	33	6	27	90	2,36	0,43

ENCICLOPÉDIA 2019

OS CLUBES QUE O SÃO PAULO COMO MANDANTE POSSUI AS PIORES MÉDIAS DE GOLS MARCADOS (MÍNIMO DE 10 JOGOS)


CLUBE	J	V	E	D	GM	GS	SG	%P	MM	MS
São Caetano-SP	15	6	5	4	18	16	2	51	1,20	1,07
Cruzeiro-MG	39	20	10	9	47	34	13	60	1,21	0,87
Internacional-RS	37	16	12	9	47	34	13	54	1,27	0,92
Boca Juniors-ARG	11	5	4	2	15	8	7	58	1,36	0,73
Corinthians-SP	165	57	57	51	234	202	32	46	1,42	1,22
Bahia-BA	19	10	5	4	27	15	12	61	1,42	0,79
Grêmio-RS	47	22	16	9	69	46	23	58	1,47	0,98
Palmeiras-SP	146	59	54	33	216	168	48	53	1,48	1,15
Goiás-GO	22	14	2	6	33	18	15	67	1,50	0,82
Coritiba-PR	24	11	9	4	38	24	14	58	1,58	1,00
Atlético-MG	48	21	13	14	77	56	21	53	1,60	1,17
Bragantino-SP	19	12	5	2	32	15	17	72	1,68	0,79
Athletico-PR	31	17	10	4	53	27	26	66	1,71	0,87
Inter de Limeira-SP	22	13	6	3	39	17	22	68	1,77	0,77
Fluminense-RJ	71	42	13	16	126	83	43	65	1,77	1,17
América-SP	33	22	6	5	59	22	37	73	1,79	0,67
Criciúma-SC	10	7	2	1	18	6	12	77	1,80	0,60
Flamengo-RJ	72	33	23	16	130	85	45	56	1,81	1,18
São Bento-SP	34	27	6	1	63	16	47	85	1,85	0,47
Portuguesa-SP	119	71	27	21	222	127	95	67	1,87	1,07



ENCICLOPÉDIA 2019

OS CLUBES QUE O SÃO PAULO COMO MANDANTE POSSUI AS MELHORES MÉDIAS DE GOLS SOFRIDOS (MÍNIMO DE 10 JOGOS)


CLUBE	J	V	E	D	GM	GS	SG	%P	MM	MS
Santa Cruz-PE	10	10	0	0	26	4	22	100	2,60	0,40
Paulista-SP	14	12	2	0	33	6	27	90	2,36	0,43
São Bento-SP	34	27	6	1	63	16	47	85	1,85	0,47
São José-SP	10	8	2	0	27	5	22	87	2,70	0,50
Botafogo-SP	44	35	8	1	90	23	67	86	2,05	0,52
Sport-PE	20	18	2	0	45	11	34	93	2,25	0,55
Criciúma-SC	10	7	2	1	18	6	12	77	1,80	0,60
Ceará-CE	10	9	0	1	25	6	19	90	2,50	0,60
XV Piracicaba-SP	42	29	8	5	102	27	75	75	2,43	0,64
América-SP	33	22	6	5	59	22	37	73	1,79	0,67
XV de Jaú-SP	24	19	3	2	55	16	39	83	2,29	0,67
Boca Juniors-ARG	11	5	4	2	15	8	7	58	1,36	0,73
Vitória-BA	20	17	3	0	51	15	36	90	2,55	0,75
Taubaté-SP	16	12	0	4	40	12	28	75	2,50	0,75
Marília-SP	16	14	2	0	42	12	30	92	2,63	0,75
Mogi Mirim-SP	13	8	2	3	30	10	20	67	2,31	0,77
Inter de Limeira-SP	22	13	6	3	39	17	22	68	1,77	0,77
Ponte Preta-SP	66	47	13	6	143	52	91	78	2,17	0,79
Bahia-BA	19	10	5	4	27	15	12	61	1,42	0,79
Bragantino-SP	19	12	5	2	32	15	17	72	1,68	0,79



ENCICLOPÉDIA 2019

OS CLUBES QUE O SÃO PAULO COMO MANDANTE POSSUI AS PIORES MÉDIAS DE GOLS SOFRIDOS (MÍNIMO DE 10 JOGOS)


CLUBE	J	V	E	D	GM	GS	SG	%P	MM	MS
Paraná-PR	10	6	3	1	26	13	13	70	2,60	1,30
Santos-SP	137	78	27	32	270	175	95	64	1,97	1,28
America-RJ	30	19	8	3	71	38	33	72	2,37	1,27
Corinthians-SP	165	57	57	51	234	202	32	46	1,42	1,22
Vasco da Gama-RJ	59	27	19	13	116	71	45	56	1,97	1,20
Botafogo-RJ	54	31	11	12	113	64	49	64	2,09	1,19
Flamengo-RJ	72	33	23	16	130	85	45	56	1,81	1,18
Fluminense-RJ	71	42	13	16	126	83	43	65	1,77	1,17
Atlético-MG	48	21	13	14	77	56	21	53	1,60	1,17
Palmeiras-SP	146	59	54	33	216	168	48	53	1,48	1,15
Ypiranga-SP	33	27	2	4	103	36	67	84	3,12	1,09
Portuguesa-SP	119	71	27	21	222	127	95	67	1,87	1,07
São Caetano-SP	15	6	5	4	18	16	2	51	1,20	1,07
Guarani-SP	83	40	28	15	162	87	75	59	1,95	1,05
Coritiba-PR	24	11	9	4	38	24	14	58	1,58	1,00
Comercial-SP	24	16	4	4	58	24	34	72	2,42	1,00
Jabaquara-SP	27	25	0	2	107	27	80	93	3,96	1,00
Grêmio-RS	47	22	16	9	69	46	23	58	1,47	0,98
Nacional-SP	24	19	4	1	74	23	51	85	3,08	0,96
Portuguesa St.-SP	43	41	2	0	154	41	113	97	3,58	0,95



ENCICLOPÉDIA 2019

OS CLUBES QUE O SÃO PAULO COMO VISITANTE POSSUI OS MELHORES APROVEITAMENTOS (MÍNIMO DE 10 JOGOS)

CLUBE	J	V	E	D	GM	GS	SG	%P	MM	MS
Comercial (SP)-SP	16	12	3	1	52	16	36	81	3,25	1,00
Nacional-SP	25	18	4	3	65	27	38	77	2,60	1,08
Jabaquara-SP	27	20	2	5	61	35	26	77	2,26	1,30
Santa Cruz-PE	19	12	5	2	33	16	17	72	1,74	0,84
Ypiranga-SP	26	17	2	7	63	32	31	68	2,42	1,23
Marília-SP	19	11	4	4	33	17	16	65	1,74	0,89
Noroeste-SP	34	19	9	6	58	34	24	65	1,71	1,00
Paraná-PR	10	5	4	1	18	11	7	63	1,80	1,10
Portuguesa St.-SP	49	27	12	10	121	72	49	63	2,47	1,47
América-SP	36	20	7	9	60	33	27	62	1,67	0,92
Juventus-SP	72	39	15	18	144	72	72	61	2,00	1,00
XV de Jaú-SP	24	13	5	6	36	19	17	61	1,50	0,79
Ituano-SP	15	8	3	4	25	16	9	60	1,67	1,07
São Bento-SP	34	17	10	7	40	22	18	60	1,18	0,65
Taubaté-SP	21	10	7	4	37	27	10	59	1,76	1,29
Franca-SP	16	7	7	2	31	22	9	58	1,94	1,38
Bragantino-SP	26	13	6	7	41	26	15	58	1,58	1,00
Inter de Limeira-SP	27	12	10	5	35	22	13	57	1,30	0,81
Cruzeiro-MG	46	22	11	13	70	48	22	56	1,52	1,04
Rio Branco-SP	12	6	2	4	19	13	6	56	1,58	1,08



ENCICLOPÉDIA 2019

OS CLUBES QUE O SÃO PAULO COMO VISITANTE POSSUI OS MENORES APROVEITAMENTOS (MÍNIMO DE 10 JOGOS)

CLUBE	J	V	E	D	GM	GS	SG	%P	MM	MS
America-RJ	16	1	9	6	14	23	-9	25	0,88	1,44
Athletico-PR	33	5	12	16	32	47	-15	27	0,97	1,42
Fluminense-RJ	49	10	12	27	68	100	-32	29	1,39	2,04
Grêmio-RS	44	9	12	23	41	57	-16	30	0,93	1,30
Criciúma-SC	10	2	3	5	8	14	-6	30	0,80	1,40
Botafogo-RJ	51	12	13	26	69	98	-29	32	1,35	1,92
Bahia-BA	31	7	10	14	36	49	-13	33	1,16	1,58
Vasco da Gama-RJ	59	15	15	29	72	94	-22	34	1,22	1,59
Corinthians-SP	163	41	46	76	199	263	-64	35	1,22	1,61
Palmeiras-SP	157	45	45	67	191	234	-43	38	1,22	1,49
Atlético-MG	49	13	18	18	58	62	-4	39	1,18	1,27
Internacional-RS	42	12	13	17	49	53	-4	39	1,17	1,26
Juventude-RS	11	3	4	4	17	20	-3	39	1,55	1,82
Flamengo-RJ	50	15	15	20	75	72	3	40	1,50	1,44
Santos-SP	162	51	44	67	228	256	-28	41	1,41	1,58
Goiás-GO	28	8	11	9	32	36	-4	42	1,14	1,29
Sport-PE	29	9	11	9	37	28	9	44	1,28	0,97
Coritiba-PR	26	10	5	11	37	41	-4	45	1,42	1,58
Portuguesa-SP	121	44	35	42	177	147	30	46	1,46	1,21
Comercial-SP	29	11	8	10	43	44	-1	47	1,48	1,52



ENCICLOPÉDIA 2019

OS CLUBES QUE O SÃO PAULO COMO VISITANTE POSSUI AS MELHORES MÉDIAS DE GOLS MARCADOS (MÍNIMO DE 10 JOGOS)

CLUBE	J	V	E	D	GM	GS	SG	%P	MM	MS
Comercial (SP)-SP	16	12	3	1	52	16	36	81	3,25	1,00
Nacional-SP	25	18	4	3	65	27	38	77	2,60	1,08
Portuguesa St.-SP	49	27	12	10	121	72	49	63	2,47	1,47
Ypiranga-SP	26	17	2	7	63	32	31	68	2,42	1,23
Jabaquara-SP	27	20	2	5	61	35	26	77	2,26	1,30
Juventus-SP	72	39	15	18	144	72	72	61	2,00	1,00
Francana-SP	16	7	7	2	31	22	9	58	1,94	1,38
Atl. Nacional-COL	10	4	3	3	19	8	11	50	1,90	0,80
Paraná-PR	10	5	4	1	18	11	7	63	1,80	1,10
Taubaté-SP	21	10	7	4	37	27	10	59	1,76	1,29
Linense-SP	12	5	3	4	21	17	4	50	1,75	1,42
Náutico-PE	19	8	5	6	33	23	10	51	1,74	1,21
Marília-SP	19	11	4	4	33	17	16	65	1,74	0,89
Santa Cruz-PE	19	12	5	2	33	16	17	72	1,74	0,84
XV Piracicaba-SP	47	20	15	12	81	64	17	53	1,72	1,36
Noroeste-SP	34	19	9	6	58	34	24	65	1,71	1,00
Ceará-CE	13	5	5	3	22	17	5	51	1,69	1,31
Ituano-SP	15	8	3	4	25	16	9	60	1,67	1,07
Paulista-SP	21	8	9	4	35	24	11	52	1,67	1,14
América-SP	36	20	7	9	60	33	27	62	1,67	0,92

ENCICLOPÉDIA 2019

OS CLUBES QUE O SÃO PAULO COMO VISITANTE POSSUI AS PIORES MÉDIAS DE GOLS MARCADOS (MÍNIMO DE 10 JOGOS)

CLUBE	J	V	E	D	GM	GS	SG	%P	MM	MS
Criciúma-SC	10	2	3	5	8	14	-6	30	0,80	1,40
America-RJ	16	1	9	6	14	23	-9	25	0,88	1,44
Grêmio-RS	44	9	12	23	41	57	-16	30	0,93	1,30
Athletico-PR	33	5	12	16	32	47	-15	27	0,97	1,42
São Caetano-SP	16	6	5	5	18	18	0	48	1,13	1,13
Goiás-GO	28	8	11	9	32	36	-4	42	1,14	1,29
Bahia-BA	31	7	10	14	36	49	-13	33	1,16	1,58
Internacional-RS	42	12	13	17	49	53	-4	39	1,17	1,26
São Bento-SP	34	17	10	7	40	22	18	60	1,18	0,65
Atlético-MG	49	13	18	18	58	62	-4	39	1,18	1,27
Figueirense-SC	20	7	8	5	24	18	6	48	1,20	0,90
São José-SP	15	5	8	2	18	12	6	51	1,20	0,80
Ferroviária-SP	37	14	11	12	45	41	4	48	1,22	1,11
Palmeiras-SP	157	45	45	67	191	234	-43	38	1,22	1,49
Vasco da Gama-RJ	59	15	15	29	72	94	-22	34	1,22	1,59
Corinthians-SP	163	41	46	76	199	263	-64	35	1,22	1,61
Sport-PE	29	9	11	9	37	28	9	44	1,28	0,97
Inter de Limeira-SP	27	12	10	5	35	22	13	57	1,30	0,81
Santo André-SP	18	8	5	5	24	14	10	54	1,33	0,78
Botafogo-RJ	51	12	13	26	69	98	-29	32	1,35	1,92



ENCICLOPÉDIA 2019

OS CLUBES QUE O SÃO PAULO COMO VISITANTE POSSUI AS MELHORES MÉDIAS DE GOLS SOFRIDOS (MÍNIMO DE 10 JOGOS)

CLUBE	J	V	E	D	GM	GS	SG	%P	MM	MS
São Bento-SP	34	17	10	7	40	22	18	60	1,18	0,65
Santo André-SP	18	8	5	5	24	14	10	54	1,33	0,78
XV de Jaú-SP	24	13	5	6	36	19	17	61	1,50	0,79
São José-SP	15	5	8	2	18	12	6	51	1,20	0,80
Avaí-SC	10	4	4	2	14	8	6	53	1,40	0,80
Atl. Nacional-COL	10	4	3	3	19	8	11	50	1,90	0,80
Inter de Limeira-SP	27	12	10	5	35	22	13	57	1,30	0,81
Santa Cruz-PE	19	12	5	2	33	16	17	72	1,74	0,84
Marília-SP	19	11	4	4	33	17	16	65	1,74	0,89
Figueirense-SC	20	7	8	5	24	18	6	48	1,20	0,90
América-SP	36	20	7	9	60	33	27	62	1,67	0,92
Sport-PE	29	9	11	9	37	28	9	44	1,28	0,97
Juventus-SP	72	39	15	18	144	72	72	61	2,00	1,00
Noroeste-SP	34	19	9	6	58	34	24	65	1,71	1,00
Bragantino-SP	26	13	6	7	41	26	15	58	1,58	1,00
Comercial (SP)-SP	16	12	3	1	52	16	36	81	3,25	1,00
Mogi Mirim-SP	14	5	6	3	19	14	5	50	1,36	1,00
Cruzeiro-MG	46	22	11	13	70	48	22	56	1,52	1,04
Ituano-SP	15	8	3	4	25	16	9	60	1,67	1,07
Nacional-SP	25	18	4	3	65	27	38	77	2,60	1,08

ENCICLOPÉDIA 2019

OS CLUBES QUE O SÃO PAULO COMO VISITANTE POSSUI AS PIORES MÉDIAS DE GOLS SOFRIDOS (MÍNIMO DE 10 JOGOS)

CLUBE	J	V	E	D	GM	GS	SG	%P	MM	MS
Fluminense-RJ	49	10	12	27	68	100	-32	29	1,39	2,04
Botafogo-RJ	51	12	13	26	69	98	-29	32	1,35	1,92
Juventude-RS	11	3	4	4	17	20	-3	39	1,55	1,82
Corinthians-SP	163	41	46	76	199	263	-64	35	1,22	1,61
Vasco da Gama-RJ	59	15	15	29	72	94	-22	34	1,22	1,59
Bahia-BA	31	7	10	14	36	49	-13	33	1,16	1,58
Santos-SP	162	51	44	67	228	256	-28	41	1,41	1,58
Coritiba-PR	26	10	5	11	37	41	-4	45	1,42	1,58
Comercial-SP	29	11	8	10	43	44	-1	47	1,48	1,52
Palmeiras-SP	157	45	45	67	191	234	-43	38	1,22	1,49
Portuguesa St.-SP	49	27	12	10	121	72	49	63	2,47	1,47
Flamengo-RJ	50	15	15	20	75	72	3	40	1,50	1,44
America-RJ	16	1	9	6	14	23	-9	25	0,88	1,44
Athletico-PR	33	5	12	16	32	47	-15	27	0,97	1,42
Linense-SP	12	5	3	4	21	17	4	50	1,75	1,42
Criciúma-SC	10	2	3	5	8	14	-6	30	0,80	1,40
Franca-SP	16	7	7	2	31	22	9	58	1,94	1,38
XV Piracicaba-SP	47	20	15	12	81	64	17	53	1,72	1,36
Vitória-BA	25	12	5	8	41	33	8	55	1,64	1,32
Ceará-CE	13	5	5	3	22	17	5	51	1,69	1,31

ENCICLOPÉDIA
2019OS CLUBES ESTRANGEIROS MAIS VEZES
CONFRONTADOS PELO SÃO PAULO


CLUBE	J	V	E	D	GM	GS	SG	%P	MM	MS
Boca Juniors-ARG	20	7	5	8	29	29	0	43	1,45	1,45
Atl. Nacional-COL	16	8	4	4	26	13	13	58	1,63	0,81
Olimpia-PAR	15	8	1	6	26	22	4	56	1,73	1,47
River Plate-ARG	14	5	5	4	21	19	2	48	1,50	1,36
Colo-Colo-CHL	14	6	3	5	25	21	4	50	1,79	1,50
Peñarol-URU	12	6	2	4	23	17	6	56	1,92	1,42
Guadalajara-MEX	10	5	3	2	22	8	14	60	2,20	0,80
Nacional-URU	10	6	2	2	16	8	8	67	1,60	0,80
Univ. Católica-CHL	9	5	3	1	19	8	11	67	2,11	0,89
Independiente-ARG	8	3	1	4	6	8	-2	42	0,75	1,00
San Lorenzo-ARG	8	4	1	3	14	11	3	54	1,75	1,38
The Strongest-BOL	8	4	2	2	17	10	7	58	2,13	1,25
Univ. Chile-CHL	8	5	3	0	18	5	13	75	2,25	0,63
Millonarios-COL	8	1	4	3	13	13	0	29	1,63	1,63
Cerro Porteño-PAR	8	4	2	2	15	11	4	58	1,88	1,38
Ros. Central-ARG	7	3	2	2	7	6	1	52	1,00	0,86
Ind. Medellín-COL	7	2	3	2	16	11	5	43	2,29	1,57
Libertad-PAR	7	3	1	3	13	14	-1	48	1,86	2,00
Alianza-PER	7	7	0	0	18	7	11	100	2,57	1,00
Real Madrid-ESP	6	4	2	0	12	3	9	78	2,00	0,50



ENCICLOPÉDIA 2019

OS CLUBES ESTRANGEIROS NÃO AMERICANOS
MAIS VEZES CONFRONTADOS PELO SÃO PAULO

CLUBE	J	V	E	D	GM	GS	SG	%P	MM	MS
Real Madrid-ESP	6	4	2	0	12	3	9	78	2,00	0,50
Barcelona-ESP	4	2	0	2	6	5	1	50	1,50	1,25
Valencia-ESP	4	1	1	2	3	6	-3	33	0,75	1,50
Milan-ITA	4	3	0	1	6	4	2	75	1,50	1,00
Benfica-POR	4	3	1	0	9	4	5	83	2,25	1,00
Sevilla-ESP	3	2	1	0	5	2	3	78	1,67	0,67
Porto-POR	3	2	1	0	5	2	3	78	1,67	0,67
Sporting Lisboa-POR	3	3	0	0	7	2	5	100	2,33	0,67
Bayern München-ALE	2	0	0	2	1	4	-3	0	0,50	2,00
Eintracht Frank.-ALE	2	1	0	1	3	2	1	50	1,50	1,00
CSKA-BUL	2	0	0	2	1	4	-3	0	0,50	2,00
Atl. Madrid-ESP	2	0	0	2	0	4	-4	0	0,00	2,00
Español-ESP	2	2	0	0	6	3	3	100	3,00	1,50
Ajax-HOL	2	0	1	1	3	5	-2	17	1,50	2,50
Arsenal-ING	2	1	0	1	1	1	0	50	0,50	0,50
Fiorentina-ITA	2	1	0	1	5	6	-1	50	2,50	3,00
Roma-ITA	2	0	1	1	1	2	-1	17	0,50	1,00
Lazio-ITA	2	2	0	0	4	1	3	100	2,00	0,50
Partizan-SRV	2	0	1	1	4	6	-2	17	2,00	3,00
Malmö-SUE	2	2	0	0	10	2	8	100	5,00	1,00



S ã O P A U L O F U T E B O L C L U B E

ENCICLOPÉDIA 2019
VOLUME XLV

MICHAEL SERRA
ARQUIVO HISTÓRICO
SÃO PAULO FUTEBOL CLUBE

