


SÃO PAULO FUTEBOL CLUBE

47


ENCICLOPÉDIA 2019
VOLUME XLVII

PRATAS DA
CASA DO
TRICOLOR



SÃO PAULO FUTEBOL CLUBE

ENCICLOPÉDIA 2019




ENCICLOPÉDIA 2019

OS JOGADORES PRATAS DA CASA

Dos 1448 atletas que o São Paulo utilizou até hoje em uma partida de futebol, 535 eram provenientes das categorias de base do próprio clube. O primeiro deles foi Lysandro Bartholo, que estreou no Tricolor em 18 de dezembro de 1932, então com 17 anos. Lysandro, inclusive, passou antes pelo time juvenil do CA Paulistano e chegou ao Mais Querido logo na fundação e consequente formação do quadro de menores.

São considerados atletas provenientes da base do clube, ou como se diz, pratas da casa, aqueles que tiveram passagem por qualquer categoria de base, por qualquer intervalo de tempo, em qualquer momento antes da primeira partida oficial do jogador pelo time principal. Entenda-se por passagem o vínculo federativo ou filiativo (não é necessário que tenha atuado em partidas oficiais das categorias de base, basta ter treinado).

Desta maneira, mesmo jogadores com a formação quase completa, que chegaram aos juniores já com 17 ou 20 anos, são considerados atletas da base caso tenham por lá passado antes de estrearem pelo elenco profissional. Questão de lógica.



ENCICLOPÉDIA
2019OS PRATAS DA CASA QUE MAIS
JOGARAM PELO SÃO PAULO

C	JOGADOR	P	J	V	E	D	GM
1°	Rogério Ceni	GL	1237	648	275	314	131
2°	Roberto Dias	DF	527	246	143	138	80
3°	Teixeirinha	AT	525	319	99	107	188
4°	Nelsinho	LE	512	242	171	99	9
5°	Gilberto Sorriso	LE	434	214	142	78	7
6°	Arlindo	DF	406	196	137	73	4
7°	Bauer	LM	400	233	78	89	18
8°	Serginho Chulapa	AT	399	209	114	76	242
9°	Müller	AT	387	201	117	69	160
10°	Zé Sérgio	AT	353	165	112	76	48
11°	França	AT	327	159	74	94	182
12°	Ronaldão	ZG	302	149	104	49	13
13°	Hernanes	MC	281	145	67	69	52
14°	Rodrigo Caio	VL	277	125	65	87	13
15°	Cafu	LD	272	145	71	56	38
16°	Zé Carlos	MD	267	122	99	46	30
17°	Edmílson	VL	254	137	57	60	19
18°	Bordon	ZG	238	106	70	62	8
19°	Fábio Simplício	VL	237	126	51	60	26
20°	Savério	DF	232	136	44	52	0

ENCICLOPÉDIA 2019

OS PRATAS DA CASA QUE MAIS
GOLS MARCARAM PELO SÃO PAULO

C	JOGADOR	P	J	V	E	D	GM
1°	Serginho Chulapa	AT	399	209	114	76	242
2°	Teixeirinha	AT	525	319	99	107	188
3°	França	AT	327	159	74	94	182
4°	Müller	AT	387	201	117	69	160
5°	Rogério Ceni	GL	1237	648	275	314	131
6°	Dodô	AT	169	78	48	43	93
7°	Roberto Dias	DF	527	246	143	138	80
8°	Leopoldo	AT	130	76	24	30	56
9°	Hernanes	MC	281	145	67	69	52
10°	Kaká	MC	155	82	33	40	51
11°	Zé Roberto	MD	155	79	34	42	49
12°	Zé Sérgio	AT	353	165	112	76	48
13°	Paulo	AT	99	38	18	43	39
13°	Diego Tardelli	AT	140	75	28	37	39
15°	Cafu	LD	272	145	71	56	38
16°	Silas	MC	170	81	53	36	35
17°	Roberto	AT	153	74	45	34	34
18°	Caio	AT	95	41	26	28	33
18°	Lucas	MC	128	70	29	29	33
20°	Yeso	AT	78	50	15	13	30

ENCICLOPÉDIA 2019

OS PRATAS DA CASA COM MELHOR APROVEITAMENTO
DE PONTOS PELO SÃO PAULO (MÍNIMO DE 40 JOGOS)

C	JOGADOR	P	J	V	E	D	%PG
1°	Yeso	AT	78	50	15	13	70,51
2°	Antoninho	AT	53	33	10	10	68,55
3°	Carmine Novelli	AT	62	40	7	15	68,28
4°	Teixeirinha	AT	525	319	99	107	67,05
5°	Marco Antônio	MC	52	31	11	10	66,67
6°	Gabriel Boschilia	MC	45	27	8	10	65,93
7°	Júlio Santos	ZG	64	37	15	12	65,63
8°	Savério	DF	232	136	44	52	64,94
8°	Edcarlos	ZG	135	77	32	26	64,94
10°	Casemiro	VL	111	66	18	27	64,86
11°	Bauer	LM	400	233	78	89	64,75
12°	Haroldo	AT	50	29	10	11	64,67
13°	Leopoldo	AT	130	76	24	30	64,62
14°	Silva	MC	93	50	30	13	64,52
15°	Pintado	VL	119	68	25	26	64,15
16°	Alex Silva	ZG	143	81	32	30	64,10
17°	Hugo	MC	139	77	34	28	63,55
18°	Edu	MC	57	33	9	15	63,16
19°	Muricy	AT	185	96	59	30	62,52
20°	Elivélton	AT	149	80	39	30	62,42

ENCICLOPÉDIA 2019

OS PRATAS DA CASA COM AS MELHORES MÉDIAS DE GOLS
MARCADOS PELO SÃO PAULO (MÍNIMO DE 40 JOGOS)

C	JOGADOR	P	J	V	E	D	MM
1°	Serginho Chulapa	AT	399	209	114	76	0,61
2°	França	AT	327	159	74	94	0,56
3°	Dodô	AT	169	78	48	43	0,55
4°	Milton Cruz	AT	55	28	17	10	0,51
5°	Leopoldo	AT	130	76	24	30	0,43
6°	Müller	AT	387	201	117	69	0,41
7°	Paulo	AT	99	38	18	43	0,39
7°	Guilherme	AT	46	20	13	13	0,39
9°	Yeso	AT	78	50	15	13	0,38
10°	Teixeirinha	AT	525	319	99	107	0,36
11°	Caio	AT	95	41	26	28	0,35
12°	Kaká	MC	155	82	33	40	0,33
13°	Carmine Novelli	AT	62	40	7	15	0,32
13°	Zé Roberto	MD	155	79	34	42	0,32
15°	Antoninho	AT	53	33	10	10	0,30
16°	Diego Tardelli	AT	140	75	28	37	0,28
17°	Peixinho	AT	63	24	15	24	0,27
17°	Cláudio Moura	AT	45	13	20	12	0,27
19°	Lucas	MC	128	70	29	29	0,26
20°	Haroldo	AT	50	29	10	11	0,24

ENCICLOPÉDIA 2019

OS PRATAS DA CASA QUE MAIS JOGARAM
PELO SÃO PAULO NO MORUMBI

C	JOGADOR	P	J	V	E	D	GM
1°	Rogério Ceni	GL	594	375	130	89	73
2°	Nelsinho	LE	224	128	59	37	3
3°	Gilberto Sorriso	LE	189	97	61	31	5
4°	Serginho Chulapa	AT	188	109	41	38	135
5°	Müller	AT	187	123	45	19	91
6°	Arlindo	DF	172	88	57	27	1
6°	Zé Sérgio	AT	172	95	41	36	31
8°	França	AT	146	85	39	22	91
9°	Ronaldão	ZG	131	81	38	12	5
10°	Hernanes	MC	130	83	32	15	21
11°	Roberto Dias	DF	125	61	36	28	14
12°	Cafu	LD	121	77	27	17	20
13°	Rodrigo Caio	VL	120	71	29	20	4
14°	Fábio Simplício	VL	113	72	23	18	10
15°	Denílson	VL	107	71	20	16	1
16°	Edmílson	VL	106	67	26	13	6
17°	Bordon	ZG	99	51	30	18	3
18°	Zé Carlos	MD	95	43	41	11	14
19°	Sídnei	AT	94	58	23	13	10
19°	Jean	VL	94	60	18	16	3

ENCICLOPÉDIA 2019

OS PRATAS DA CASA QUE MAIS GOLS
MARCARAM PELO SÃO PAULO NO MORUMBI

C	JOGADOR	P	J	V	E	D	GM
1°	Serginho Chulapa	AT	188	109	41	38	135
2°	França	AT	146	85	39	22	91
2°	Müller	AT	187	123	45	19	91
4°	Rogério Ceni	GL	594	375	130	89	73
5°	Dodô	AT	82	41	27	14	49
6°	Kaká	MC	78	50	15	13	32
7°	Zé Sérgio	AT	172	95	41	36	31
8°	Diego Tardelli	AT	66	46	10	10	24
9°	Hernanes	MC	130	83	32	15	21
10°	Cafu	LD	121	77	27	17	20
11°	Caio	AT	36	17	11	8	19
11°	Zé Roberto	MD	49	26	14	9	19
13°	Hugo	MC	70	51	14	5	18
14°	Milton Cruz	AT	23	11	8	4	17
14°	Silas	MC	77	42	26	9	17
16°	Lucas	MC	59	40	12	7	15
17°	Zé Carlos	MD	95	43	41	11	14
17°	Roberto Dias	DF	125	61	36	28	14
19°	Muricy	AT	84	45	25	14	12
20°	Júlio Baptista	MC	66	39	14	13	11

ENCICLOPÉDIA 2019

OS PRATAS DA CASA COM MELHOR APROVEITAMENTO DE PONTOS PELO SÃO PAULO NO MORUMBI (MÍNIMO DE 25 JOGOS)

C	JOGADOR	P	J	V	E	D	%PG
1°	Pintado	VL	52	42	6	4	84,62
2°	Renan	VL	39	30	6	3	82,05
3°	Edcarlos	ZG	63	47	10	6	79,89
4°	Hugo	MC	70	51	14	5	79,52
5°	Vítor	LD	63	46	11	6	78,84
6°	Alê	VL	27	19	6	2	77,78
7°	Fábio Santos	LE	38	28	3	7	76,32
8°	Válter Zum-Zum	AT	25	18	3	4	76,00
9°	Edu	MC	27	19	4	4	75,31
10°	Casemiro	VL	51	36	7	8	75,16
11°	Diego Tardelli	AT	66	46	10	10	74,75
12°	Lucas	MC	59	40	12	7	74,58
13°	Fábio Aurélio	LE	67	44	17	6	74,13
14°	Müller	AT	187	123	45	19	73,80
15°	Gabriel	LD	58	40	8	10	73,56
16°	André Luiz	LE	72	47	17	8	73,15
17°	Lucão	ZG	32	21	7	4	72,92
18°	Barbirotto	GL	27	18	5	4	72,84
19°	Denílson	VL	107	71	20	16	72,59
20°	Hernanes	MC	130	83	32	15	72,05

ENCICLOPÉDIA 2019

OS PRATAS DA CASA COM AS MELHORES MÉDIAS DE GOLS MARCADOS PELO SÃO PAULO NO MORUMBI (MÍNIMO 25 JOGOS)

C	JOGADOR	P	J	V	E	D	MM
1°	Serginho Chulapa	AT	188	109	41	38	0,72
2°	França	AT	146	85	39	22	0,62
3°	Dodô	AT	82	41	27	14	0,60
4°	Caio	AT	36	17	11	8	0,53
5°	Müller	AT	187	123	45	19	0,49
6°	Kaká	MC	78	50	15	13	0,41
7°	Zé Roberto	MD	49	26	14	9	0,39
8°	Diego Tardelli	AT	66	46	10	10	0,36
9°	Edu	MC	27	19	4	4	0,26
9°	Hugo	MC	70	51	14	5	0,26
11°	Lucas	MC	59	40	12	7	0,25
12°	Luiz Araújo	AT	27	12	9	6	0,22
12°	Silas	MC	77	42	26	9	0,22
14°	Manu	MC	28	8	15	5	0,21
15°	Renatinho	MC	36	20	10	6	0,19
15°	Tatu	AT	31	20	5	6	0,19
17°	Zé Sérgio	AT	172	95	41	36	0,18
17°	Jaiminho	AT	28	15	8	5	0,18
19°	Júlio Baptista	MC	66	39	14	13	0,17
19°	Cafu	LD	121	77	27	17	0,17

ENCICLOPÉDIA 2019

OS PRATAS DA CASA QUE MAIS JOGARAM
PELO SÃO PAULO NO CAMPEONATO BRASILEIRO

C	JOGADOR	P	J	V	E	D	GM
1°	Rogério Ceni	GL	575	279	137	159	65
2°	Hernanes	MC	159	81	44	34	29
3°	Nelsinho	LE	145	63	53	29	1
4°	Gilberto Sorriso	LE	143	59	55	29	1
5°	Rodrigo Caio	VL	142	56	38	48	5
6°	Arlindo	DF	136	54	55	27	2
7°	Fábio Simplício	VL	122	60	32	30	15
8°	Müller	AT	121	54	43	24	49
9°	Jean	VL	116	57	31	28	7
10°	França	AT	110	47	24	39	48
11°	Denílson	VL	106	52	22	32	1
12°	Serginho Chulapa	AT	104	53	32	19	83
13°	Cafu	LD	98	44	29	25	7
14°	Ronaldão	ZG	97	42	32	23	3
15°	Diego Tardelli	AT	91	44	18	29	18
15°	Wellington	VL	91	40	24	27	1
17°	Jean	ZG	87	42	18	27	5
18°	Zé Sérgio	AT	86	42	25	19	13
19°	Zé Carlos	MD	84	33	33	18	8
20°	Kaká	MC	78	43	17	18	25

ENCICLOPÉDIA 2019

OS PRATAS DA CASA QUE MAIS GOLS MARCARAM
PELO SÃO PAULO NO CAMPEONATO BRASILEIRO

C	JOGADOR	P	J	V	E	D	GM
1°	Serginho Chulapa	AT	104	53	32	19	83
2°	Rogério Ceni	GL	575	279	137	159	65
3°	Müller	AT	121	54	43	24	49
4°	França	AT	110	47	24	39	48
5°	Dodô	AT	46	14	13	19	32
6°	Hernanes	MC	159	81	44	34	29
7°	Kaká	MC	78	43	17	18	25
8°	Hugo	MC	77	45	19	13	21
9°	Lucas	MC	74	36	17	21	19
10°	Diego Tardelli	AT	91	44	18	29	18
11°	Silas	MC	61	28	21	12	16
12°	Fábio Simplício	VL	122	60	32	30	15
13°	Caio	AT	31	12	11	8	14
14°	Milton Cruz	AT	16	6	6	4	13
14°	Zé Sérgio	AT	86	42	25	19	13
16°	Júlio Baptista	MC	77	38	18	21	10
17°	Zé Carlos	MD	84	33	33	18	8
18°	Eliel	AT	23	11	6	6	7
18°	Everaldo	AT	29	13	9	7	7
18°	Fabiano	VL	53	17	11	25	7

ENCICLOPÉDIA 2019

OS PRATAS DA CASA COM MELHOR APROVEITAMENTO DE PONTOS NO CAMPEONATO BRASILEIRO (MÍNIMO DE 28 JOGOS)

C	JOGADOR	P	J	V	E	D	%PG
1°	Hugo	MC	77	45	19	13	66,67
2°	Breno	ZG	35	20	8	7	64,76
3°	Júlio Santos	ZG	49	28	11	10	64,63
4°	Luan	MC	30	16	10	4	64,44
5°	Heriberto	MC	52	28	14	10	62,82
6°	Kaká	MC	78	43	17	18	62,39
7°	Alex Silva	ZG	66	35	18	13	62,12
8°	Serginho Chulapa	AT	104	53	32	19	61,22
9°	Auro	LD	28	15	6	7	60,71
10°	Hernanes	MC	159	81	44	34	60,17
11°	Edcarlos	ZG	67	33	19	15	58,71
12°	Márcio Araújo	VL	41	19	15	7	58,54
13°	Zé Sérgio	AT	86	42	25	19	58,53
14°	Jean	VL	116	57	31	28	58,05
15°	Fábio Simplício	VL	122	60	32	30	57,92
16°	Silva	MC	41	18	17	6	57,72
17°	Doriva	VL	33	15	12	6	57,58
18°	João Schmidt	VL	36	19	5	12	57,41
19°	Silas	MC	61	28	21	12	57,38
20°	Júlio Baptista	MC	77	38	18	21	57,14

ENCICLOPÉDIA 2019

OS PRATAS DA CASA COM AS MELHORES MÉDIAS DE GOLS MARCADOS NO CAMPEONATO BRASILEIRO (MÍNIMO 28 JOGOS)

C	JOGADOR	P	J	V	E	D	MM
1°	Serginho Chulapa	AT	104	53	32	19	0,80
2°	Dodô	AT	46	14	13	19	0,70
3°	Caio	AT	31	12	11	8	0,45
4°	França	AT	110	47	24	39	0,44
5°	Müller	AT	121	54	43	24	0,40
6°	Kaká	MC	78	43	17	18	0,32
7°	Hugo	MC	77	45	19	13	0,27
8°	Silas	MC	61	28	21	12	0,26
8°	Lucas	MC	74	36	17	21	0,26
10°	Everaldo	AT	29	13	9	7	0,24
11°	Diego Tardelli	AT	91	44	18	29	0,20
12°	Hernanes	MC	159	81	44	34	0,18
13°	Zé Sérgio	AT	86	42	25	19	0,15
14°	Fabiano	VL	53	17	11	25	0,13
14°	Júlio Baptista	MC	77	38	18	21	0,13
14°	Antony	AT	32	14	9	9	0,13
14°	Muricy	AT	48	18	21	9	0,13
18°	Fábio Simplício	VL	122	60	32	30	0,12
18°	Mauro Madureira	AT	41	10	25	6	0,12
18°	Sídnei	AT	58	26	20	12	0,12

ENCICLOPÉDIA 2019

OS PRATAS DA CASA QUE MAIS JOGARAM
PELO SÃO PAULO NO CAMPEONATO PAULISTA

C	JOGADOR	P	J	V	E	D	GM
1°	Rogério Ceni	GL	295	183	58	54	38
2°	Nelsinho	LE	292	144	94	54	3
3°	Roberto Dias	DF	241	119	65	57	33
4°	Teixeirinha	AT	239	168	41	30	87
5°	Serginho Chulapa	AT	237	129	61	47	139
6°	Zé Sérgio	AT	213	104	66	43	29
7°	Bauer	LM	200	137	34	29	8
8°	Müller	AT	187	107	53	27	88
9°	Gilberto Sorriso	LE	180	102	52	26	5
10°	Arlindo	DF	168	91	51	26	0
11°	Ronaldão	ZG	130	71	45	14	5
12°	Márcio Araújo	VL	120	53	45	22	4
13°	Sídnei	AT	119	59	38	22	10
14°	Zé Carlos	MD	110	52	43	15	11
15°	Heriberto	MC	108	52	27	29	5
16°	Cafu	LD	107	64	25	18	24
17°	Muricy	AT	93	54	24	15	14
18°	França	AT	92	52	23	17	55
19°	Savério	DF	90	56	21	13	0
20°	Silas	MC	84	42	27	15	14

ENCICLOPÉDIA 2019

OS PRATAS DA CASA QUE MAIS GOLS MARCARAM
PELO SÃO PAULO NO CAMPEONATO PAULISTA

C	JOGADOR	P	J	V	E	D	GM
1°	Serginho Chulapa	AT	237	129	61	47	139
2°	Müller	AT	187	107	53	27	88
3°	Teixeirinha	AT	239	168	41	30	87
4°	França	AT	92	52	23	17	55
5°	Rogério Ceni	GL	295	183	58	54	38
6°	Roberto Dias	DF	241	119	65	57	33
7°	Dodô	AT	64	38	18	8	32
8°	Zé Sérgio	AT	213	104	66	43	29
9°	Cafu	LD	107	64	25	18	24
10°	Zé Roberto	MD	60	35	10	15	20
11°	Leopoldo	AT	33	17	11	5	17
12°	Roberto	AT	67	32	23	12	16
12°	Hernanes	MC	73	40	12	21	16
14°	Paulo	AT	44	19	7	18	14
14°	Silas	MC	84	42	27	15	14
14°	Muricy	AT	93	54	24	15	14
17°	Diego Tardelli	AT	20	16	2	2	13
18°	Carminé Novelli	AT	26	20	2	4	12
18°	Manu	MC	45	11	25	9	12
18°	Denílson	AT	73	37	19	17	12

ENCICLOPÉDIA 2019

OS PRATAS DA CASA COM MELHOR APROVEITAMENTO DE PONTOS NO CAMPEONATO PAULISTA (MÍNIMO DE 28 JOGOS)

C	JOGADOR	P	J	V	E	D	%PG
1°	Casemiro	VL	31	22	5	4	76,34
2°	Fábio Aurélio	LE	42	29	9	4	76,19
3°	Teixeirinha	AT	239	168	41	30	76,01
4°	Lucas	MC	29	20	6	3	75,86
5°	Clélio	DF	47	32	10	5	75,18
6°	Edcarlos	ZG	36	25	6	5	75,00
7°	Bauer	LM	200	137	34	29	74,17
8°	Silva	MC	36	23	8	5	71,30
9°	Sídnei	VL	36	21	14	1	71,30
10°	Paulo Nani	AT	47	30	10	7	70,92
11°	Mauro Madureira	AT	33	20	10	3	70,71
12°	Edmílson	VL	84	53	19	12	70,63
13°	Fabiano	VL	34	22	6	6	70,59
14°	Savério	DF	90	56	21	13	70,00
15°	Mona	VL	28	17	7	4	69,05
16°	Dodô	AT	64	38	18	8	68,75
17°	Nem	VL	34	20	10	4	68,63
18°	Rogério Ceni	GL	295	183	58	54	68,59
19°	Alex Silva	ZG	43	27	7	9	68,22
20°	Antônio Carlos	ZG	46	25	19	2	68,12

ENCICLOPÉDIA
2019

OS PRATAS DA CASA COM AS MELHORES MÉDIAS DE GOLS MARCADOS NO CAMPEONATO PAULISTA (MÍNIMO 28 JOGOS)

C	JOGADOR	P	J	V	E	D	MM
1°	França	AT	92	52	23	17	0,60
2°	Serginho Chulapa	AT	237	129	61	47	0,59
3°	Leopoldo	AT	33	17	11	5	0,52
4°	Dodô	AT	64	38	18	8	0,50
5°	Müller	AT	187	107	53	27	0,47
6°	Teixeirinha	AT	239	168	41	30	0,36
7°	Peixinho	AT	32	14	9	9	0,34
8°	Zé Roberto	MD	60	35	10	15	0,33
9°	Paulo	AT	44	19	7	18	0,32
10°	Lucas	MC	29	20	6	3	0,31
11°	Manu	MC	45	11	25	9	0,27
12°	Roberto	AT	67	32	23	12	0,24
13°	Cafu	LD	107	64	25	18	0,22
13°	Hernanes	MC	73	40	12	21	0,22
13°	Caio	AT	32	15	8	9	0,22
13°	Tatu	AT	46	20	9	17	0,22
17°	Hugo	MC	43	25	10	8	0,19
18°	Mauro Madureira	AT	33	20	10	3	0,18
18°	Catê	AT	56	29	13	14	0,18
18°	Fabiano	VL	34	22	6	6	0,18

ENCICLOPÉDIA 2019

OS PRATAS DA CASA QUE MAIS JOGARAM
PELO SÃO PAULO NA COPA LIBERTADORES

C	JOGADOR	P	J	V	E	D	GM
1°	Rogério Ceni	GL	90	51	16	23	14
2°	Hernanes	MC	31	16	8	7	2
3°	Müller	AT	29	14	6	9	10
4°	Cafu	LD	25	14	6	5	2
5°	Arlindo	DF	23	12	7	4	0
5°	Alex Silva	ZG	23	13	6	4	4
7°	Gilberto Sorrison	LE	22	12	6	4	0
7°	Pintado	VL	22	12	5	5	0
9°	Edcarlos	ZG	20	12	4	4	3
9°	Jean	VL	20	11	4	5	0
11°	Rodrigo Caio	VL	19	9	3	7	0
12°	Zé Carlos	MD	18	10	4	4	3
13°	Ronaldão	ZG	16	8	4	4	1
13°	Vítor	LD	16	8	4	4	1
13°	Denílson	VL	16	7	0	9	0
16°	Antônio Carlos	ZG	14	8	3	3	2
16°	Gilmar	ZG	14	7	4	3	1
16°	Hugo	MC	14	6	4	4	1
19°	Diego Tardelli	AT	12	8	3	1	4
20°	Fábio Simplício	VL	11	7	1	3	0

ENCICLOPÉDIA 2019

OS PRATAS DA CASA QUE MAIS GOLS MARCARAM
PELO SÃO PAULO NA COPA LIBERTADORES

C	JOGADOR	P	J	V	E	D	GM
1°	Rogério Ceni	GL	90	51	16	23	14
2°	Müller	AT	29	14	6	9	10
3°	Serginho Chulapa	AT	6	2	3	1	4
3°	Diego Tardelli	AT	12	8	3	1	4
3°	Alex Silva	ZG	23	13	6	4	4
6°	Zé Carlos	MD	18	10	4	4	3
6°	Edcarlos	ZG	20	12	4	4	3
8°	Elivélton	AT	9	6	2	1	2
8°	Antônio Carlos	ZG	14	8	3	3	2
8°	Cafu	LD	25	14	6	5	2
8°	Hernanes	MC	31	16	8	7	2
12°	Milton Cruz	AT	1	0	1	0	1
12°	Silva	MC	2	1	0	1	1
12°	Ademilson	AT	3	1	0	2	1
12°	João Schmidt	VL	3	2	0	1	1
12°	Toninho II	AT	4	2	1	1	1
12°	Mauro Madureira	AT	9	4	3	2	1
12°	André Luiz	LE	11	6	2	3	1
12°	Zé Sérgio	AT	11	2	5	4	1
12°	Gilmar	ZG	14	7	4	3	1

ENCICLOPÉDIA 2019

OS PRATAS DA CASA COM MELHOR APROVEITAMENTO DE PONTOS NA COPA LIBERTADORES (MÍNIMO DE 9 JOGOS)

C	JOGADOR	P	J	V	E	D	%PG
1°	Renan	VL	10	7	2	1	76,67
2°	Diego Tardelli	AT	12	8	3	1	75,00
3°	Elivélton	AT	9	6	2	1	74,07
4°	Edcarlos	ZG	20	12	4	4	66,67
4°	Fábio Simplício	VL	11	7	1	3	66,67
4°	Fábio Santos	LE	9	6	0	3	66,67
7°	Alex Silva	ZG	23	13	6	4	65,22
8°	Antônio Carlos	ZG	14	8	3	3	64,29
9°	Cafu	LD	25	14	6	5	64,00
10°	Gilberto Sorriso	LE	22	12	6	4	63,64
11°	Zé Carlos	MD	18	10	4	4	62,96
12°	Rogério Ceni	GL	90	51	16	23	62,59
13°	Arlindo	DF	23	12	7	4	62,32
14°	Pintado	VL	22	12	5	5	62,12
15°	Jean	VL	20	11	4	5	61,67
16°	André Luiz	LE	11	6	2	3	60,61
17°	Hernanes	MC	31	16	8	7	60,22
18°	Gilmar	ZG	14	7	4	3	59,52
19°	Ronaldão	ZG	16	8	4	4	58,33
19°	Vítor	LD	16	8	4	4	58,33

ENCICLOPÉDIA 2019

OS PRATAS DA CASA COM AS MELHORES MÉDIAS DE GOLS MARCADOS NA COPA LIBERTADORES (MÍNIMO 9 JOGOS)

C	JOGADOR	P	J	V	E	D	MM
1°	Müller	AT	29	14	6	9	0,34
2°	Diego Tardelli	AT	12	8	3	1	0,33
3°	Elivélton	AT	9	6	2	1	0,22
4°	Alex Silva	ZG	23	13	6	4	0,17
4°	Zé Carlos	MD	18	10	4	4	0,17
6°	Rogério Ceni	GL	90	51	16	23	0,16
7°	Edcarlos	ZG	20	12	4	4	0,15
8°	Antônio Carlos	ZG	14	8	3	3	0,14
9°	Mauro Madureira	AT	9	4	3	2	0,11
10°	André Luiz	LE	11	6	2	3	0,09
10°	Zé Sérgio	AT	11	2	5	4	0,09
12°	Cafu	LD	25	14	6	5	0,08
13°	Gilmar	ZG	14	7	4	3	0,07
13°	Hugo	MC	14	6	4	4	0,07
15°	Hernanes	MC	31	16	8	7	0,06
15°	Ronaldão	ZG	16	8	4	4	0,06
15°	Vítor	LD	16	8	4	4	0,06

ENCICLOPÉDIA 2019

OS PRATAS DA CASA QUE MAIS JOGARAM
PELO SÃO PAULO NO SÉCULO XXI

C	JOGADOR	P	J	V	E	D	GM
1°	Rogério Ceni	GL	906	481	194	231	112
2°	Hernanes	MC	281	145	67	69	52
3°	Rodrigo Caio	VL	277	125	65	87	13
4°	Denílson	VL	212	110	39	63	1
5°	Fábio Simplício	VL	205	112	41	52	21
5°	Jean	VL	205	113	41	51	12
7°	Wellington	VL	177	81	46	50	2
8°	Jean	ZG	169	87	34	48	10
9°	Kaká	MC	155	82	33	40	51
10°	Alex Silva	ZG	143	81	32	30	12
11°	Diego Tardelli	AT	140	75	28	37	39
12°	Hugo	MC	139	77	34	28	30
13°	Edcarlos	ZG	135	77	32	26	5
14°	Lucas	MC	128	70	29	29	33
15°	Júlio Baptista	MC	118	57	29	32	21
16°	Ademilson	AT	114	55	23	36	15
17°	Gabriel	LD	112	62	18	32	9
18°	Casemiro	VL	111	66	18	27	11
19°	Fábio Santos	LE	93	51	11	31	2
20°	Lucão	ZG	92	42	18	32	2

ENCICLOPÉDIA 2019

OS PRATAS DA CASA QUE MAIS GOLS MARCARAM
PELO SÃO PAULO NO SÉCULO XXI

C	JOGADOR	P	J	V	E	D	GM
1°	Rogério Ceni	GL	906	481	194	231	112
2°	França	AT	87	43	17	27	69
3°	Hernanes	MC	281	145	67	69	52
4°	Kaká	MC	155	82	33	40	51
5°	Diego Tardelli	AT	140	75	28	37	39
6°	Lucas	MC	128	70	29	29	33
7°	Hugo	MC	139	77	34	28	30
8°	Júlio Baptista	MC	118	57	29	32	21
8°	Fábio Simplício	VL	205	112	41	52	21
10°	Ademilson	AT	114	55	23	36	15
11°	Rodrigo Caio	VL	277	125	65	87	13
12°	Alex Silva	ZG	143	81	32	30	12
12°	Jean	VL	205	113	41	51	12
14°	Casemiro	VL	111	66	18	27	11
15°	Kléber	AT	46	24	11	11	10
15°	Jean	ZG	169	87	34	48	10
17°	Luiz Araújo	AT	51	19	16	16	9
17°	Gabriel	LD	112	62	18	32	9
19°	Antony	AT	48	18	16	14	6
19°	Marco Antônio	MC	52	31	11	10	6

ENCICLOPÉDIA 2019

OS PRATAS DA CASA COM MELHOR APROVEITAMENTO DE PONTOS NO SÉCULO XXI (MÍNIMO DE 36 JOGOS)

C	JOGADOR	P	J	V	E	D	%PG
1°	Auro	LD	36	22	7	7	67,59
2°	Marco Antônio	MC	52	31	11	10	66,67
3°	Gabriel Boschilia	MC	45	27	8	10	65,93
4°	Júlio Santos	ZG	64	37	15	12	65,63
5°	Edcarlos	ZG	135	77	32	26	64,94
6°	Casemiro	VL	111	66	18	27	64,86
7°	Alex Silva	ZG	143	81	32	30	64,10
8°	Hugo	MC	139	77	34	28	63,55
9°	Lucas	MC	128	70	29	29	62,24
10°	Jean	VL	205	113	41	51	61,79
11°	Fábio Simplício	VL	205	112	41	52	61,30
12°	Renan	VL	79	43	15	21	60,76
13°	Gabriel	LD	112	62	18	32	60,71
14°	Breno	ZG	54	27	17	10	60,49
15°	Diego Tardelli	AT	140	75	28	37	60,24
16°	Rogério Ceni	GL	906	481	194	231	60,23
17°	Kléber	AT	46	24	11	11	60,14
18°	Kaká	MC	155	82	33	40	60,00
19°	Hernanes	MC	281	145	67	69	59,55
20°	Fábio Santos	LE	93	51	11	31	58,78

ENCICLOPÉDIA 2019

OS PRATAS DA CASA COM AS MELHORES MÉDIAS DE GOLS
MARCADOS NO SÉCULO XXI (MÍNIMO 36 JOGOS)

C	JOGADOR	P	J	V	E	D	MM
1°	França	AT	87	43	17	27	0,79
2°	Kaká	MC	155	82	33	40	0,33
3°	Diego Tardelli	AT	140	75	28	37	0,28
4°	Lucas	MC	128	70	29	29	0,26
5°	Kléber	AT	46	24	11	11	0,22
5°	Hugo	MC	139	77	34	28	0,22
7°	Hernanes	MC	281	145	67	69	0,19
8°	Júlio Baptista	MC	118	57	29	32	0,18
8°	Luiz Araújo	AT	51	19	16	16	0,18
10°	Ademilson	AT	114	55	23	36	0,13
10°	Antony	AT	48	18	16	14	0,13
12°	Rogério Ceni	GL	906	481	194	231	0,12
12°	Marco Antônio	MC	52	31	11	10	0,12
14°	Gabriel Boschilia	MC	45	27	8	10	0,11
15°	Fábio Simplício	VL	205	112	41	52	0,10
15°	Shaylon	MC	49	19	15	15	0,10
15°	Casemiro	VL	111	66	18	27	0,10
15°	Igor	MC	42	15	15	12	0,10
19°	Eder	ZG	68	29	17	22	0,09
20°	Alex Silva	ZG	143	81	32	30	0,08

ENCICLOPÉDIA 2019

UTILIZAÇÃO ANUAL DE JOGADORES DAS CATEGORIAS DE BASE

ESCALAÇÕES

ANO	TOT	TIT	VAG	%VT
1930	0	0	341	0,0
1931	0	0	286	0,0
1932	1	1	209	0,5
1933	2	2	374	0,5
1934	1	0	396	0,0
1935	2	0	66	0,0
1936	0	0	341	0,0
1937	1	1	385	0,3
1938	66	62	440	14,1
1939	99	95	407	23,3
1940	137	118	550	21,5
1941	111	100	451	22,2
1942	47	44	374	11,8
1943	66	47	506	9,3
1944	59	47	462	10,2
1945	107	93	462	20,1
1946	154	124	418	29,7
1947	196	170	429	39,6
1948	204	176	539	32,7
1949	189	162	517	31,3

GOLS

ANO	G	GT	%G
1930	0	91	0,0
1931	0	92	0,0
1932	0	59	0,0
1933	1	127	0,8
1934	1	95	1,1
1935	0	14	0,0
1936	0	35	0,0
1937	0	56	0,0
1938	9	87	10,3
1939	12	78	15,4
1940	36	116	31,0
1941	31	95	32,6
1942	5	103	4,9
1943	27	136	19,9
1944	15	128	11,7
1945	35	124	28,2
1946	52	117	44,4
1947	35	90	38,9
1948	23	115	20,0
1949	27	132	20,5

ENCICLOPÉDIA
2019UTILIZAÇÃO ANUAL DE JOGADORES
DAS CATEGORIAS DE BASE

ESCALAÇÕES

ANO	TOT	TIT	VAG	%VT
1950	234	193	539	35,8
1951	148	132	528	25,0
1952	93	78	704	11,1
1953	134	121	616	19,6
1954	223	179	715	25,0
1955	147	114	715	15,9
1956	90	66	836	7,9
1957	98	72	759	9,5
1958	67	45	880	5,1
1959	66	50	847	5,9
1960	176	138	781	17,7
1961	61	45	792	5,7
1962	74	67	792	8,5
1963	88	65	638	10,2
1964	138	122	737	16,6
1965	175	141	715	19,7
1966	80	63	561	11,2
1967	95	88	583	15,1
1968	94	84	583	14,4
1969	225	196	704	27,8

GOLS

ANO	G	GT	%G
1950	40	142	28,2
1951	9	73	12,3
1952	15	133	11,3
1953	20	109	18,3
1954	22	115	19,1
1955	3	130	2,3
1956	4	206	1,9
1957	2	149	1,3
1958	12	183	6,6
1959	12	158	7,6
1960	34	143	23,8
1961	8	153	5,2
1962	21	166	12,7
1963	14	115	12,2
1964	29	129	22,5
1965	19	122	15,6
1966	6	90	6,7
1967	8	89	9,0
1968	7	82	8,5
1969	30	99	30,3

ENCICLOPÉDIA 2019

UTILIZAÇÃO ANUAL DE JOGADORES DAS CATEGORIAS DE BASE

ESCALAÇÕES

ANO	TOT	TIT	VAG	%VT
1970	209	164	671	24,4
1971	207	167	660	25,3
1972	352	286	781	36,6
1973	293	249	759	32,8
1974	314	252	869	29,0
1975	361	309	792	39,0
1976	330	276	704	39,2
1977	348	262	836	31,3
1978	326	219	858	25,5
1979	341	251	869	28,9
1980	277	234	781	30,0
1981	327	254	979	25,9
1982	326	224	913	24,5
1983	252	214	803	26,7
1984	288	239	748	32,0
1985	344	319	781	40,8
1986	355	299	770	38,8
1987	283	243	858	28,3
1988	201	166	561	29,6
1989	259	192	627	30,6

GOLS

ANO	G	GT	%G
1970	16	82	19,5
1971	4	84	4,8
1972	28	110	25,5
1973	17	66	25,8
1974	33	101	32,7
1975	58	100	58,0
1976	32	86	37,2
1977	67	123	54,5
1978	50	103	48,5
1979	54	90	60,0
1980	44	103	42,7
1981	52	134	38,8
1982	51	135	37,8
1983	16	122	13,1
1984	11	91	12,1
1985	45	120	37,5
1986	49	103	47,6
1987	45	117	38,5
1988	27	72	37,5
1989	27	81	33,3

ENCICLOPÉDIA
2019UTILIZAÇÃO ANUAL DE JOGADORES
DAS CATEGORIAS DE BASE

ESCALAÇÕES

ANO	TOT	TIT	VAG	%VT
1990	403	320	759	42,2
1991	458	413	759	54,4
1992	521	478	924	51,7
1993	602	519	1067	48,6
1994	653	550	1012	54,3
1995	518	405	946	42,8
1996	316	227	759	29,9
1997	514	411	869	47,3
1998	351	297	660	45,0
1999	390	317	759	41,8
2000	379	310	858	36,1
2001	411	325	770	42,2
2002	367	312	693	45,0
2003	491	372	836	44,5
2004	321	242	814	29,7
2005	353	250	891	28,1
2006	141	116	803	14,4
2007	323	265	869	30,5
2008	200	180	781	23,0
2009	179	147	737	19,9

GOLS

ANO	G	GT	%G
1990	35	76	46,1
1991	50	106	47,2
1992	52	130	40,0
1993	80	160	50,0
1994	69	159	43,4
1995	47	114	41,2
1996	45	127	35,4
1997	83	141	58,9
1998	71	105	67,6
1999	68	153	44,4
2000	72	158	45,6
2001	90	147	61,2
2002	68	154	44,2
2003	58	154	37,7
2004	22	127	17,3
2005	51	165	30,9
2006	21	135	15,6
2007	38	132	28,8
2008	15	109	13,8
2009	14	100	14,0

ENCICLOPÉDIA 2019

UTILIZAÇÃO ANUAL DE JOGADORES DAS CATEGORIAS DE BASE

ESCALAÇÕES

ANO	TOT	TIT	VAG	%VT
2010	303	259	781	33,2
2011	409	350	770	45,5
2012	310	240	858	28,0
2013	362	273	913	29,9
2014	284	211	759	27,8
2015	244	193	781	24,7
2016	438	336	979	34,3
2017	559	416	902	46,1
2018	218	131	704	18,6
2019	259	169	682	24,8

GOLS

ANO	G	GT	%G
2010	31	110	28,2
2011	39	110	35,5
2012	29	134	21,6
2013	17	104	16,3
2014	25	110	22,7
2015	14	108	13,0
2016	25	98	25,5
2017	46	112	41,1
2018	12	71	16,9
2019	21	59	35,6

TOT = número de vezes que atletas da base foram escalados;

TIT. = número de vezes que atletas da base foram escalados como titular;

VAG. = quantas vagas de titular disponíveis naquela temporada;


%VT = percentual de atletas da base ocupando vagas de titular no ano

G = número de gols marcados por atletas da base;

GT = número de gols marcados por jogadores do SPFC no geral (não conta gols contra);

%G = percentual de gols marcados por atletas da base em relação ao total

Os números de 2016 e 2017 levam em conta a Copa Paulista.



ENCICLOPÉDIA 2019

UTILIZAÇÃO ANUAL DE JOGADORES DAS CATEGORIAS DE BASE

ANOS COM ATLETAS DA BASE ESCALADOS MAIS VEZES NO GERAL

1994 - 653 vezes
1993 - 602 vezes
2017 - 559 vezes
1992 - 521 vezes
1995 - 518 vezes

ANOS COM ATLETAS DA BASE ESCALADOS MAIS VEZES COMO TITULARES

1994 - 550 vezes
1993 - 519 vezes
1992 - 478 vezes
2017 - 416 vezes
1991 - 414 vezes

ANOS COM MAIOR PERCENTUAL DE ATLETAS DA BASE ESCALADOS COMO TITULARES


1991 - 54,5% das vagas de titular
1994 - 54,3% das vagas de titular
1992 - 51,7% das vagas de titular
1993 - 48,6% das vagas de titular
1997 - 47,3% das vagas de titular

ANOS COM A MAIOR QUANTIDADE DE GOLS MARCADOS POR ATLETAS DA BASE

2001 - 90 gols
1997 - 83 gols
1993 - 80 gols
2000 - 72 gols
1998 - 71 gols

ANOS COM O MAIOR PERCENTUAL DE GOLS MARCADOS POR ATLETAS DA BASE

1998 - 67,6% dos gols
2001 - 61,2% dos gols
1979 - 60,0% dos gols
1997 - 58,9% dos gols
1975 - 58,0% dos gols



ENCICLOPÉDIA
2019CAMPANHAS DE JOGADORES PRATA
DA CASA NO ANO DE ESTREIA

JOGADOR	P	ANO	J	V	E	D	GM	JOGADOR	P	ANO	J	V	E	D	GM
Lysandro	LM	1932	1	1	0	0	0	Alvair	AT	1948	6	2	3	1	0
Mário	PT	1933	1	1	0	0	1	Letonei	AT	1948	1	0	1	0	0
Paulo	AT	1935	1	0	1	0	0	Alfredo	GL	1948	3	2	1	0	0
Caxambu	GL	1937	1	1	0	0	0	Darim	LM	1948	3	2	1	0	0
Orozimbo II	LM	1938	6	1	1	4	1	De Camilo	AT	1948	1	1	0	0	1
C. Novelli	AT	1939	19	13	2	4	3	De Paula	LM	1948	2	2	0	0	0
Teixeirinha	AT	1939	3	1	0	2	0	Nejo	LM	1948	3	2	1	0	0
W. Zaclis	LM	1939	1	0	0	1	0	Próspero	AT	1948	3	2	1	0	0
Luizinho II	AT	1940	12	6	1	5	5	Saltore	DF	1948	2	1	1	0	0
Silvestre	LM	1940	1	1	0	0	0	Baja	AT	1948	1	1	0	0	0
Raymundo	GL	1940	1	0	0	1	0	Máximo	DF	1949	5	3	1	1	0
Pereira	DF	1940	1	1	0	0	0	Vignola	AT	1949	1	1	0	0	1
Wilson	GL	1940	1	1	0	0	0	Dino	MC	1949	1	1	0	0	0
Rodrigues	AT	1940	3	1	1	1	2	Fescina	AT	1949	5	2	1	2	0
Ministro	AT	1941	2	0	1	1	0	Marin	AT	1950	17	13	3	1	6
Moisés	DF	1942	1	1	0	0	0	Clélio	DF	1950	4	3	1	0	0
Savério	DF	1943	6	5	1	0	0	Waldemar	DF	1950	2	2	0	0	0
Alfredo	DF	1943	4	4	0	0	0	Ferreira	MC	1951	2	1	1	0	0
Antoninho	AT	1943	6	5	1	0	2	Armando	LM	1951	1	1	0	0	0
Leopoldo	AT	1943	8	7	1	0	10	Arnaldo	AT	1951	1	1	0	0	0
Yeso	AT	1943	7	6	1	0	5	Paulo	LM	1951	1	1	0	0	0
Fernando	GL	1943	1	1	0	0	0	Pirani	DF	1951	1	1	0	0	0
Hélio Silveira	LM	1943	3	2	1	0	0	Luís Marin	AT	1951	5	2	1	2	0
Caramuru	AT	1943	1	0	1	0	0	Guimarães	AT	1952	2	0	1	1	0
Bauer	LM	1944	2	2	0	0	0	Procópio	MC	1952	1	0	0	1	0
André	AT	1945	1	1	0	0	0	Clóvis	DF	1952	2	1	0	1	0
Azambuja	LM	1946	2	1	0	1	0	Furlan	MC	1952	1	0	0	1	0
Renato	DF	1946	2	2	0	0	0	Nilo	LM	1953	4	1	0	3	0
Romualdo	LM	1948	4	4	0	0	0	Gomes	AT	1953	9	3	2	4	2
Laurindo	LM	1948	1	1	0	0	0	Lanza	AT	1953	3	2	1	0	0

ENCICLOPÉDIA
2019CAMPANHAS DE JOGADORES PRATA
DA CASA NO ANO DE ESTREIA

JOGADOR	P	ANO	J	V	E	D	GM	JOGADOR	P	ANO	J	V	E	D	GM
Marucci	AT	1953	8	5	2	1	3	Costa	AT	1957	1	0	0	1	0
Aldo	PT	1953	3	2	0	1	0	Oswaldo	AT	1957	1	0	0	1	0
Haroldo	AT	1953	4	3	0	1	2	Salvador	MC	1957	1	0	0	1	0
Luís	AT	1954	8	4	1	3	2	Zé Cássio	LM	1957	1	0	0	1	0
Costa	GL	1954	1	1	0	0	0	Tonio	AT	1958	2	1	1	0	0
Ubirajara	AT	1954	2	1	1	0	0	Lopes	DF	1958	1	0	0	1	0
Catara	AT	1954	1	0	1	0	0	Laurindo	MC	1959	2	1	1	0	0
Milton	AT	1954	1	0	1	0	0	Gualberto	ZG	1959	1	0	0	1	0
Oswaldo	AT	1954	1	0	1	0	0	Sérgio	MC	1959	3	0	3	0	0
Paccioni	AT	1954	1	0	1	0	0	Pinga	AT	1959	1	0	1	0	0
Sabatino	DF	1954	1	0	1	0	0	Peixinho	AT	1959	1	1	0	0	1
Haroldo II	MC	1955	5	2	3	0	0	Jonas	MC	1960	10	5	2	3	2
Manoel	AT	1955	1	0	0	1	0	Wanderlei	AT	1960	20	5	7	8	4
Melone	DF	1955	2	1	0	1	0	Roberto Dias	DF	1960	7	3	1	3	0
Alan	MC	1955	1	1	0	0	0	Cláudio	AT	1960	5	4	0	1	0
Cardenuto	LE	1955	1	1	0	0	0	Gildésio	DF	1960	3	3	0	0	0
Mairiporã	AT	1955	1	1	0	0	1	Olímpio	LD	1960	1	1	0	0	0
Graciano	AT	1956	4	2	0	2	0	Oswaldo	ZG	1961	2	1	1	0	0
Roberto	AT	1956	6	3	1	2	0	Luís Francisco	AT	1961	1	1	0	0	0
Dudu	LM	1956	2	1	0	1	0	Luís Renato	AT	1961	1	1	0	0	0
Sídney	AT	1956	3	2	1	0	0	Sebastião	AT	1961	1	1	0	0	0
Joe	AT	1956	1	1	0	0	0	Adalberto	LM	1961	1	0	1	0	0
Ferrari	DF	1956	1	0	0	1	0	Flávio	DF	1961	1	0	1	0	0
Antônio Rosa	LM	1957	14	6	6	2	0	Mariovaldo	AT	1961	1	0	1	0	0
Pedrinho	AT	1957	1	0	1	0	0	Moacir	AT	1961	1	0	1	0	0
Atílio	DF	1957	7	3	1	3	0	Virgílio	VL	1961	1	0	1	0	0
Paulinho	LM	1957	2	0	1	1	0	Dati	AT	1962	1	1	0	0	0
Waldemar	GL	1957	10	1	4	5	0	Pescuma	DF	1962	3	3	0	0	0
Diamantino	MC	1957	1	0	0	1	0	Odair	AT	1962	2	1	0	1	0
Silva	AT	1957	6	0	4	2	0	Gilberto	GL	1963	12	10	0	2	0

ENCICLOPÉDIA
2019CAMPANHAS DE JOGADORES PRATA
DA CASA NO ANO DE ESTREIA

JOGADOR	P	ANO	J	V	E	D	GM	JOGADOR	P	ANO	J	V	E	D	GM
Reis	AT	1963	4	2	1	1	1	Antoninho	LD	1968	2	2	0	0	1
Ademir	AT	1964	5	4	0	1	2	Tadeu	LE	1969	9	3	3	3	0
Alceu	MC	1964	2	2	0	0	1	Gessê	VL	1969	2	0	1	1	0
Camargo	MC	1964	1	1	0	0	0	Adailton Silva	DF	1970	1	1	0	0	0
Celso	AT	1964	1	1	0	0	0	Paulo Nani	AT	1970	38	18	7	13	3
Rocha	AT	1964	1	1	0	0	1	Everaldo	AT	1970	7	2	4	1	0
Zé Roberto	MD	1964	18	11	3	4	9	Vanderlei	AT	1970	3	0	1	2	0
Miguel	DF	1964	1	1	0	0	0	Gersinho	AT	1970	2	2	0	0	0
Jorge	AT	1964	1	1	0	0	0	Gilberto Sorriso	LE	1970	34	15	9	10	0
Bastos	ZG	1964	1	0	1	0	0	Dario	DF	1971	4	3	0	1	0
Válter Z. Zum	AT	1964	4	2	2	0	0	Lucas	AT	1971	4	3	0	1	0
Penachio	DF	1964	14	6	4	4	0	Tadeu	AT	1970	1	0	0	1	0
Carbone	VL	1964	5	1	2	2	1	Zé Carlos	MD	1970	1	0	0	1	0
Da Silva	AT	1964	5	2	1	2	3	Rui	GL	1972	1	1	0	0	0
Adenir	DF	1965	7	2	4	1	0	Zé Roberto	AT	1972	2	0	1	1	0
Alan	AT	1965	6	2	3	1	0	Mário	DF	1972	5	4	1	0	0
Barros	AT	1965	1	0	1	0	0	Silva	MC	1973	16	8	7	1	1
Efraim	AT	1965	18	10	4	4	2	Zé Luís	DF	1973	9	3	1	5	0
Luís Claro	AT	1965	4	1	3	0	0	Claudemir	MC	1973	1	0	1	0	0
Paulo Mendes	AT	1965	1	1	0	0	0	Roberto	AT	1973	1	0	1	0	0
Santos	DF	1965	9	5	1	3	0	Zé Alves	AT	1973	1	0	1	0	0
Zoé	VL	1965	9	6	0	3	0	Zé Carlos	MC	1973	1	0	0	1	0
Norival	AT	1965	1	1	0	0	0	M. Madureira	AT	1973	3	0	2	1	0
Adiber	ME	1966	7	5	2	0	0	Serginho Ch.	AT	1973	4	1	3	0	1
C. Deodato	LD	1966	1	1	0	0	0	Jorge Carraro	DF	1973	1	0	0	1	0
Fernandes	AT	1966	3	1	2	0	0	Muricy	AT	1973	5	1	4	0	0
Alberto	GL	1967	1	1	0	0	0	Zé Roberto	AT	1973	4	2	2	0	0
Toninho II	AT	1968	4	1	0	3	0	Vinícius	LE	1974	5	2	2	1	0
Arlindo	DF	1968	15	5	6	4	1	Jair Perone	DF	1974	1	1	0	0	0
Lima	DF	1968	2	2	0	0	0	Diogo	LT	1974	2	1	0	1	0

ENCICLOPÉDIA
2019CAMPANHAS DE JOGADORES PRATA
DA CASA NO ANO DE ESTREIA

JOGADOR	P	ANO	J	V	E	D	GM	JOGADOR	P	ANO	J	V	E	D	GM
Peres	MC	1975	2	1	0	1	0	Sérgio	MC	1977	2	2	0	0	0
Viana	ME	1975	1	0	0	1	0	Fumê	AT	1977	1	0	0	1	0
Valtinho	AT	1976	13	8	2	3	1	Jaiminho	AT	1977	2	1	0	1	0
Zé Sérgio	AT	1976	17	3	6	8	1	Marcos	VL	1977	2	1	0	1	0
Primo	ZG	1976	6	2	3	1	0	Mirandinha II	AT	1977	1	0	0	1	0
Tigrilá	LE	1976	7	5	1	1	0	Januário	MC	1978	1	1	0	0	0
Alfredo	GL	1976	1	1	0	0	0	Molina	AT	1978	1	1	0	0	0
Ant. Marcos	VL	1976	1	1	0	0	0	Renato	ZG	1978	5	3	1	1	0
Milton Cruz	AT	1975	1	1	0	0	0	Tatu	AT	1978	3	2	1	0	0
Vicente	ME	1976	1	1	0	0	0	Zé Roberto	AT	1978	1	1	0	0	0
Moreira	GL	1977	6	5	1	0	0	Buca	AT	1978	4	2	1	1	1
Ribas	ZG	1977	5	4	1	0	0	Pastel	VL	1978	1	0	0	1	0
Adauto	ME	1977	5	4	0	1	0	Bassi	LD	1978	3	3	0	0	0
Francisco	VL	1977	1	1	0	0	0	Armando	AT	1978	27	16	7	4	3
Jair	AT	1977	4	3	0	1	0	Cláudio	AT	1978	1	1	0	0	0
Luiz Cláudio	AT	1977	1	1	0	0	0	Mauro	VL	1978	1	1	0	0	0
Marco Luiz	ZG	1977	1	1	0	0	0	Walmir	ZG	1978	4	3	1	0	0
Messias	ZG	1977	2	2	0	0	0	Aírton	LE	1978	2	1	1	0	0
Orlando	AT	1977	4	4	0	0	0	Naim	GL	1978	1	1	0	0	0
Ralph	MC	1977	2	2	0	0	0	Flavinho	LD	1978	1	1	0	0	0
Sérgio II	GL	1977	2	2	0	0	0	Walter	PT	1978	2	1	1	0	0
Zizinho	AT	1977	2	2	0	0	0	Zé da Landa	AT	1978	1	1	0	0	0
Erivelton	AT	1977	1	1	0	0	0	Ziri	AT	1978	2	1	1	0	0
Geraldo	DF	1977	1	1	0	0	0	Leonardo	LD	1978	1	0	1	0	0
Jonas	MC	1977	2	2	0	0	1	Ailton	MC	1978	1	1	0	0	0
Jorge Luiz	VL	1977	1	1	0	0	0	Zarur	LE	1978	1	0	1	0	0
Marcos	AT	1977	2	1	0	1	1	Ferreira	MC	1979	1	1	0	0	0
Paulão	DF	1977	1	1	0	0	0	Gonçalo	AT	1979	3	2	1	0	0
Heriberto	MC	1977	1	1	0	0	0	Hamilton	ZG	1979	7	4	2	1	0
Humberto	VL	1977	3	2	0	1	0	Luiz Müller	AT	1979	24	9	12	3	2

ENCICLOPÉDIA
2019CAMPANHAS DE JOGADORES PRATA
DA CASA NO ANO DE ESTREIA

JOGADOR	P	ANO	J	V	E	D	GM	JOGADOR	P	ANO	J	V	E	D	GM
Itamar	AT	1979	2	1	1	0	0	Darley	ZG	1985	1	0	0	1	0
Mug	AT	1979	22	9	6	7	3	Dino	AT	1985	1	0	0	1	0
Fernando	MC	1979	8	3	2	3	1	Lange	AT	1985	1	0	0	1	1
Nelsinho	LE	1979	1	1	0	0	0	Musashi	LD	1985	1	0	0	1	0
Luiz C. Paraná	AT	1979	1	0	0	1	0	Pintado	VL	1985	3	1	0	2	0
Marquinhos	AT	1979	1	0	0	1	0	Ramos	VL	1985	1	0	0	1	0
Passarinho	AT	1980	1	0	0	1	0	Rudnei	AT	1985	1	0	0	1	0
Cláudio	GL	1980	1	0	0	1	0	Wagner Lopes	AT	1985	1	0	0	1	0
Miguel	VL	1980	1	0	0	1	0	Zé Carlos	GL	1985	1	0	0	1	0
Rogério	AT	1980	1	0	0	1	0	Renatinho	MC	1985	13	7	2	4	0
Tonhão	GL	1981	2	2	0	0	0	Edmílson	AT	1985	1	1	0	0	0
Barbirotto	GL	1981	6	2	3	1	0	Manu	MC	1986	52	16	29	7	13
Édson	AT	1981	11	5	1	5	2	Marcelo	AT	1986	18	2	14	2	1
Vilela	DF	1981	2	0	1	1	0	Ronaldão	ZG	1986	22	7	12	3	0
Márcio Araújo	VL	1978	1	0	1	0	0	Betinho	MC	1986	1	0	1	0	0
Marquinhos II	ZG	1981	1	1	0	0	0	Claudemir	AT	1986	1	0	1	0	0
Ricardo	AT	1981	1	0	0	1	0	Rubinho	MC	1986	2	2	0	0	0
Boni	ZG	1982	3	1	1	1	0	Ziza	AT	1987	5	0	4	1	0
Beto	AT	1982	1	1	0	0	0	Batista	LD	1987	1	0	1	0	0
Paulo	LD	1982	11	6	4	1	0	Baiano	MC	1987	1	0	0	1	0
Sídnei	AT	1982	1	1	0	0	0	Zé Carlinhos	ZG	1988	6	4	2	0	0
Fabinho	MD	1983	11	5	4	2	0	Ivan	LE	1988	30	11	13	6	0
Gualberto	LE	1983	13	7	4	2	1	Aritana	AT	1988	3	1	1	1	0
Silas	MC	1984	2	1	0	1	0	Anílton	AT	1988	6	4	0	2	0
Batata	MC	1984	1	1	0	0	0	Paulo César	AT	1988	13	5	3	5	1
Müller	AT	1984	6	4	2	0	0	Alessandro	AT	1988	3	2	0	1	0
Vizolli	VL	1984	1	1	0	0	0	Benê	MC	1989	28	12	11	5	2
Gílson	AT	1985	1	0	0	1	0	Santos	ZG	1989	10	6	3	1	0
China	MC	1985	1	0	0	1	0	Anselmo	GL	1989	3	0	3	0	0
Cícero	MC	1985	1	0	0	1	0	Zigomar	LE	1989	2	1	1	0	1

ENCICLOPÉDIA
2019CAMPANHAS DE JOGADORES PRATA
DA CASA NO ANO DE ESTREIA

JOGADOR	P	ANO	J	V	E	D	GM	JOGADOR	P	ANO	J	V	E	D	GM
Cafu	LD	1989	4	3	1	0	0	Nelson	ZG	1993	5	2	2	1	0
César	ZG	1989	2	2	0	0	0	Pereira	MC	1993	4	1	1	2	0
Cláudio Moura	AT	1989	1	1	0	0	0	Robertinho	MC	1993	2	1	1	0	1
Elivélton	AT	1989	1	1	0	0	0	Douglas	MC	1993	5	1	2	2	1
Marcos	GL	1989	1	1	0	0	0	Guilherme	AT	1993	15	7	5	3	7
Neto	AT	1989	1	1	0	0	0	Rogério Ceni	GL	1993	12	5	3	4	0
Osmar	LD	1989	1	1	0	0	0	Bordon	ZG	1994	24	7	9	8	0
Mazinho	ZG	1990	10	3	2	5	0	Neguitão	LD	1994	4	3	0	1	0
Marcinho	AT	1990	11	4	2	5	2	Danilo	VL	1994	20	8	6	6	1
A. Carlos	ZG	1989	1	1	0	0	0	Nem	VL	1994	21	8	8	5	0
Emerson	AT	1990	1	0	0	1	0	Caio	AT	1994	45	21	13	11	15
Eliel	AT	1990	12	6	3	3	5	Thiago	ZG	1994	13	3	6	4	1
Vítor	LD	1990	2	2	0	0	0	Ânderson	AT	1994	1	0	0	1	0
Sídnei	VL	1991	44	24	18	2	1	Toninho	AT	1994	8	4	3	1	2
Alexandre	GL	1991	3	1	2	0	0	Denílson	AT	1994	8	3	3	2	1
Menta	ZG	1991	2	1	1	0	0	Dodô	AT	1995	22	10	7	5	3
Doriva	VL	1991	2	1	1	0	0	Fábio Mello	ME	1995	4	3	1	0	0
Eraldo	MC	1991	14	9	5	0	2	Guido	LE	1995	3	2	1	0	0
Maurício	AT	1991	8	6	1	1	0	Rangel	ZG	1995	1	1	0	0	0
Gilmar	ZG	1991	2	0	1	1	0	Lino	LE	1995	5	2	1	2	0
Pavão	LD	1991	1	0	0	1	1	Índio	AT	1995	2	1	1	0	0
Andrey	MC	1991	2	0	2	0	0	Picón	ZG	1995	2	1	1	0	0
Sérgio Baresi	ZG	1991	1	1	0	0	0	Sidney	VL	1995	3	2	1	0	0
Mona	VL	1992	3	0	2	1	0	Ronaldo Testa	ZG	1995	1	1	0	0	0
Catê	AT	1992	30	12	7	11	2	Edmilson	VL	1995	7	4	0	3	0
Rubens	MC	1992	1	0	0	1	0	França	AT	1996	34	14	12	8	9
Vaguinho	MC	1993	11	6	2	3	4	Fabiano	VL	1996	1	1	0	0	0
André Luiz	LE	1993	62	31	18	13	4	Marquinho	AT	1996	2	2	0	0	0
Jamelli	AT	1993	22	8	6	8	3	Renatinho	AT	1996	1	0	0	1	0
Murilo	ZG	1993	15	4	4	7	0	Fábio Aurélio	LE	1997	41	18	12	11	2

ENCICLOPÉDIA
2019CAMPANHAS DE JOGADORES PRATA
DA CASA NO ANO DE ESTREIA

JOGADOR	P	ANO	J	V	E	D	GM	JOGADOR	P	ANO	J	V	E	D	GM
Paulo Sérgio	GL	1997	2	0	0	2	0	Diego Tardelli	AT	2003	30	17	5	8	13
Álvaro	ZG	1997	23	9	7	7	0	Leandro Alves	LD	2003	1	0	1	0	0
Edu	MC	1998	3	1	0	2	0	Edcarlos	ZG	2003	10	7	1	2	0
Emerson	AT	1998	3	0	1	2	0	Márcio Luiz	AT	2003	5	4	1	0	0
Fabrício	VL	1998	0	0	0	0	0	F. Ferreira	LE	2003	1	1	0	0	0
F. Simplício	VL	2000	32	14	10	8	5	Renan	VL	2004	29	13	7	9	0
Júlio Baptista	MC	2000	20	7	6	7	1	Alê	VL	2004	35	17	8	10	0
Alemão	LE	2000	3	2	1	0	1	F. Donizete	ZG	2004	7	3	2	2	0
Jean	ZG	2000	11	4	3	4	0	Hernanes	MC	2004	1	1	0	0	0
Harison	MC	2000	1	0	1	0	0	Marcelo	AT	2004	1	1	0	0	0
Renatinho	AT	2001	11	6	2	3	2	Rafinha	MC	2004	1	1	0	0	1
Oliveira	AT	2001	8	4	0	4	0	Robert	AT	2004	1	1	0	0	0
Kaká	MC	2001	59	29	13	17	18	Marcinho	AT	2004	9	5	2	2	1
Daniel Rossi	VL	2001	1	1	0	0	0	Paulo Matos	AT	2005	4	1	0	3	1
Júlio Santos	ZG	2001	13	8	2	3	0	Arthur	AT	2005	2	0	0	2	0
Hilton	ZG	2001	1	1	0	0	0	Denílson	VL	2005	11	3	2	6	0
Leandro Alves	AT	2001	7	3	1	3	2	Jean	VL	2005	1	0	0	1	0
Gabriel	LD	2001	1	0	0	1	0	Chumbinho	LE	2005	3	1	0	2	0
Maurício	AT	2001	1	0	0	1	0	Alex Silva	ZG	2006	19	8	8	3	3
Márcio	GL	2002	1	0	0	1	0	Carlinhos	ZG	2006	2	1	1	0	0
Marcelo Gallo	VL	2002	1	1	0	0	0	Allan	AT	2006	1	0	1	0	0
Aílton	MC	2002	2	2	0	0	0	Hugo	MC	2007	47	30	9	8	11
Kléber	AT	2003	46	24	11	11	10	André	LE	2007	5	5	0	0	1
M. Antônio	MC	2003	20	11	5	4	1	Pablo	AT	2007	4	4	0	0	1
Fábio Santos	LE	2003	21	10	5	6	0	David	MC	2007	4	4	0	0	0
Mateus	GL	2003	1	0	1	0	0	Fabrício	MC	2007	1	1	0	0	0
Saraiva	ZG	2003	1	0	1	0	0	G. Cazão	ZG	2007	3	3	0	0	1
Tiagão	MC	2003	1	0	1	0	0	Mazola	AT	2008	2	0	2	0	0
Paulo Krauss	AT	2003	2	1	0	1	0	Breno	ZG	2007	39	21	10	8	2
Tiago	LD	2003	6	3	2	1	0	Jackson	LD	2007	3	1	2	0	0

ENCICLOPÉDIA
2019CAMPANHAS DE JOGADORES PRATA
DA CASA NO ANO DE ESTREIA

JOGADOR	P	ANO	J	V	E	D	GM	JOGADOR	P	ANO	J	V	E	D	GM
Luan	VL	2007	2	0	1	1	0	Lucas Farias	LD	2012	2	1	1	0	0
Aislan	ZG	2007	1	0	0	1	0	Tiago	AT	2013	1	1	0	0	0
Bruno	VL	2007	1	0	0	1	0	Adelino	AT	2013	1	0	0	1	0
Cazumba	LE	2007	1	0	0	1	0	Allan	VL	2013	2	1	0	1	0
Leonardo	ZG	2007	1	0	0	1	0	L. Evangelista	MC	2013	28	10	5	13	1
Serginho	VL	2007	2	0	0	2	0	Diego	ZG	2013	2	1	0	1	0
Thiago	AT	2007	2	0	1	1	0	Leonardo	GL	2013	1	1	0	0	0
Sérgio Mota	MC	2007	1	0	0	1	0	Régis	AT	2013	2	1	0	1	0
Eric	AT	2007	1	0	0	1	0	Lucão	ZG	2013	4	0	0	4	0
Rafael	LD	2008	4	2	2	0	0	Ewandro	AT	2014	14	5	2	7	1
Wellington	VL	2008	3	0	3	0	0	G. Boschilia	MC	2014	29	16	7	6	2
Roni	AT	2008	1	0	1	0	0	Auro	LD	2014	14	7	3	4	0
Oscar	MC	2008	1	0	1	0	0	João Paulo	AT	2015	4	2	1	1	0
Vítor Junior	VL	2008	1	0	1	0	0	Matheus Reis	VL	2015	16	7	4	5	0
Henrique	AT	2009	3	0	0	3	0	Lyanco	ZG	2015	11	4	3	4	0
Casemiro	VL	2010	18	9	3	6	2	L. Fernandes	MC	2016	13	6	4	3	1
Diogo	LE	2010	6	3	0	3	0	Banguelê	VL	2016	7	1	1	5	0
Lucas	MC	2010	25	10	7	8	4	Luiz Araújo	AT	2016	25	9	6	10	2
Zé Vitor	VL	2010	9	5	3	1	0	Artur	VL	2016	4	1	1	2	0
Bruno Uvini	ZG	2010	2	0	1	1	0	Lucas Perri	GL	2016	11	3	4	4	0
Lucas Gaúcho	AT	2010	5	2	2	1	2	Foguete	LD	2016	11	3	4	4	0
Juan	LE	2011	60	33	12	15	4	Iago Maidana	ZG	2016	10	2	0	8	0
Luiz Eduardo	ZG	2011	17	11	0	6	0	Militão	ZG	2016	11	3	3	5	2
H. Miranda	LE	2011	4	2	0	2	0	Gabriel	LE	2016	5	1	0	4	0
Rodrigo Caio	VL	2011	8	4	2	2	0	Araruna	MC	2016	11	3	4	4	0
Dener	MC	2011	1	1	0	0	0	Vinicius	MC	2016	9	1	2	6	0
Bruno	AT	2011	1	1	0	0	0	Shaylon	MC	2016	9	2	3	4	1
Rafinha	MC	2012	8	4	1	3	0	Murilo	AT	2016	2	0	1	1	0
Ademilson	AT	2012	32	16	8	8	4	Pedro	AT	2016	15	4	4	7	2
João Schmidt	VL	2012	6	5	0	1	0	Rony	ZG	2016	11	2	1	8	1

ENCICLOPÉDIA
2019OS PRATAS DA CASA COM MAIS JOGOS
REALIZADOS NO ANO DE ESTREIA

C	JOGADOR	P	ANO	J	V	E	D	G
1°	André Luiz	LE	1993	62	31	18	13	4
2°	Juan*	LE	2011	60	33	12	15	4
3°	Kaká	MC	2001	59	29	13	17	18
4°	Manu	MC	1986	52	16	29	7	13
5°	Hugo	MC	2007	47	30	9	8	11
6°	Kléber	AT	2003	46	24	11	11	10
7°	Caio	AT	1994	45	21	13	11	15
8°	Sídnei	VL	1991	44	24	18	2	1
9°	Fábio Aurélio	LE	1997	41	18	12	11	2
10°	Breno	ZG	2007	39	21	10	8	2
11°	Paulo Nani	AT	1970	38	18	7	13	3
12°	Alê	VL	2004	35	17	8	10	0
13°	Gilberto Sorriso	LE	1970	34	15	9	10	0
13°	França	AT	1996	34	14	12	8	9
15°	Fábio Simplício	VL	2000	32	14	10	8	5
15°	Ademilson	AT	2012	32	16	8	8	4
17°	Ivan	LE	1988	30	11	13	6	0
17°	Catê	AT	1992	30	12	7	11	2
17°	Diego Tardelli	AT	2003	30	17	5	8	13
20°	Renan	VL	2004	29	13	7	9	0

*Prata da casa, mas começou a carreira profissional em outro clube. Em 2011, Juan já era um atleta veterano.



ENCICLOPÉDIA 2019

OS PRATAS DA CASA COM MAIS GOLS
MARCADOS NO ANO DE ESTREIA

C	JOGADOR	P	ANO	J	V	E	D	G
1°	Kaká	MC	2001	59	29	13	17	18
2°	Caio	AT	1994	45	21	13	11	15
3°	Manu	MC	1986	52	16	29	7	13
3°	Diego Tardelli	AT	2003	30	17	5	8	13
5°	Hugo	MC	2007	47	30	9	8	11
6°	Kléber	AT	2003	46	24	11	11	10
6°	Leopoldo	AT	1943	8	7	1	0	10
8°	França	AT	1996	34	14	12	8	9
8°	Zé Roberto	MD	1964	18	11	3	4	9
10°	Guilherme	AT	1993	15	7	5	3	7
11°	Marin	AT	1950	17	13	3	1	6
12°	Fábio Simplício	VL	2000	32	14	10	8	5
12°	Luizinho II	AT	1940	12	6	1	5	5
12°	Eliel	AT	1990	12	6	3	3	5
12°	Yeso	AT	1943	7	6	1	0	5
16°	Vaguinho	MC	1993	11	6	2	3	4
16°	Wanderlei	AT	1960	20	5	7	8	4
16°	Lucas	MC	2010	25	10	7	8	4
16°	Ademilson	AT	2012	32	16	8	8	4
16°	André Luiz	LE	1993	62	31	18	13	4

ENCICLOPÉDIA 2019

OS PRATAS DA CASA COM OS MELHORES APROVEITAMENTOS
DE PONTOS NO ANO DE ESTREIA (MÍNIMO DE 6 JOGOS)

C	JOGADOR	P	ANO	J	V	E	D	%P
1°	Leopoldo	AT	1943	8	7	1	0	91,67
2°	Yeso	AT	1943	7	6	1	0	90,48
3°	Antoninho	AT	1943	6	5	1	0	88,89
4°	Savério	DF	1943	6	5	1	0	88,89
5°	Moreira	GL	1977	6	5	1	0	88,89
6°	Gilberto	GL	1963	12	10	0	2	83,33
7°	João Schmidt	VL	2012	6	5	0	1	83,33
8°	Marin	AT	1950	17	13	3	1	82,35
9°	Adiber	ME	1966	7	5	2	0	80,95
10°	Maurício	AT	1991	8	6	1	1	79,17
11°	Müller	AT	1984	6	4	2	0	77,78
12°	Zé Carlinhos	ZG	1988	6	4	2	0	77,78
13°	Eraldo	MC	1991	14	9	5	0	76,19
14°	Tigrilá	LE	1976	7	5	1	1	76,19
15°	Edcarlos	ZG	2003	10	7	1	2	73,33
16°	Geovane	MC	2017	6	4	1	1	72,22
17°	Carmine Novelli	AT	1939	19	13	2	4	71,93
18°	Luan	MC	2018	7	4	3	0	71,43
19°	Marucci	AT	1953	8	5	2	1	70,83
20°	Hugo*	MC	2007	47	30	9	8	70,21

*Prata da casa, mas começou a carreira profissional em outro clube. Em 2007, Hugo já era um atleta veterano.



ENCICLOPÉDIA 2019

OS PRATAS DA CASA COM OS MELHORES MÉDIAS DE GOLS
MARCADOS NO ANO DE ESTREIA (MÍNIMO DE 6 JOGOS)

C	JOGADOR	P	ANO	J	V	GM	%P	MM
1°	Leopoldo	AT	1943	8	7	10	92	1,25
2°	Yeso	AT	1943	7	6	5	90	0,71
3°	Zé Roberto	MD	1964	18	11	9	67	0,50
4°	Guilherme	AT	1993	15	7	7	58	0,47
5°	Diego Tardelli	AT	2003	30	17	13	62	0,43
6°	Eliel	AT	1990	12	6	5	58	0,42
7°	Luizinho II	AT	1940	12	6	5	53	0,42
8°	Marucci	AT	1953	8	5	3	71	0,38
9°	Vaguinho	MC	1993	11	6	4	61	0,36
10°	Marin	AT	1950	17	13	6	82	0,35
11°	Antoninho	AT	1943	6	5	2	89	0,33
12°	Caio	AT	1994	45	21	15	56	0,33
13°	Kaká	MC	2001	59	29	18	56	0,31
14°	Leandro Alves	AT	2001	7	3	2	48	0,29
15°	David Neres	ME	2016	11	6	3	58	0,27
16°	França	AT	1996	34	14	9	53	0,26
17°	Toninho	AT	1994	8	4	2	63	0,25
18°	Luís	AT	1954	8	4	2	54	0,25
19°	Hugo	ZG	2017	8	2	2	33	0,25
20°	Manu	MC	1986	52	16	13	49	0,25

ENCICLOPÉDIA
2019CAMPANHAS DE JOGADORES PRATA DA
CASA NO SEGUNDO ANO DE SÃO PAULO

JOGADOR	P	ANO	J	V	E	D	GM	JOGADOR	P	ANO	J	V	E	D	GM
Lysandro	LM	1933	1	1	0	0	0	Nilo	LM	1954	24	15	4	5	0
Caxambu	GL	1938	29	12	4	13	0	Lanza	AT	1954	11	6	1	4	0
Orozimbo II	LM	1939	5	3	2	0	0	Marucci	AT	1954	12	7	2	3	1
C. Novelli	AT	1940	13	8	0	5	4	Aldo	PT	1954	5	4	0	1	1
Teixeirinha	AT	1940	12	8	1	3	7	Haroldo	AT	1954	39	24	6	9	10
W. Zaclis	LM	1940	1	1	0	0	0	Costa	GL	1955	7	6	1	0	0
Luizinho II	AT	1941	7	2	2	3	1	Oswaldo	AT	1955	8	2	2	4	0
Rodrigues	AT	1941	1	0	0	1	0	Paccioni	AT	1955	1	1	0	0	0
Savério	DF	1944	10	8	1	1	0	Melone	DF	1956	4	2	0	2	0
Alfredo	DF	1944	3	3	0	0	0	Mairiporã	AT	1956	8	4	2	2	2
Antoninho	AT	1944	8	6	2	0	2	Graciano	AT	1957	2	0	2	0	0
Leopoldo	AT	1944	11	8	1	2	1	Roberto	AT	1957	5	1	3	1	0
Yeso	AT	1944	8	5	2	1	0	Sídney	AT	1957	4	2	2	0	0
Hélio Silveira	LM	1944	2	2	0	0	0	Ferrari	DF	1957	5	1	3	1	0
Bauer	LM	1945	37	22	8	7	2	Atílio	DF	1958	6	4	1	1	0
André	AT	1946	9	6	1	2	7	Waldemar	GL	1958	5	2	3	0	0
Azambuja	LM	1947	10	5	2	3	0	Silva	AT	1958	1	1	0	0	0
Renato	DF	1947	6	3	2	1	0	Oswaldo	AT	1958	2	1	1	0	0
Alfredo	GL	1949	1	1	0	0	0	Sérgio	MC	1960	19	9	3	7	1
De Camilo	AT	1949	8	5	1	2	1	Peixinho	AT	1960	52	22	12	18	14
De Paula	LM	1949	1	1	0	0	0	Jonas	MC	1961	1	1	0	0	0
Nejo	LM	1949	3	2	0	1	0	Wanderlei	AT	1961	1	1	0	0	0
Próspero	AT	1949	2	2	0	0	0	Roberto Dias	DF	1961	27	14	6	7	5
Saltore	DF	1949	1	1	0	0	0	Cláudio	AT	1961	1	1	0	0	1
Dino	MC	1950	5	5	0	0	0	Gildésio	DF	1961	3	0	1	2	0
Marin	AT	1951	2	0	0	2	0	Olimpio	LD	1961	1	1	0	0	0
Clélio	DF	1951	10	5	3	2	0	Adalberto	LM	1962	1	1	0	0	0
Ferreira	MC	1952	2	1	0	1	0	Flávio	DF	1962	1	1	0	0	0
Luís Marin	AT	1952	3	1	1	1	1	Dati	AT	1963	11	5	2	4	3
Furlan	MC	1953	1	0	1	0	0	Gilberto	GL	1964	2	1	0	1	0

ENCICLOPÉDIA
2019CAMPANHAS DE JOGADORES PRATA DA
CASA NO SEGUNDO ANO DE SÃO PAULO

JOGADOR	P	ANO	J	V	E	D	GM	JOGADOR	P	ANO	J	V	E	D	GM
Reis	AT	1964	1	0	0	1	0	Ribas	ZG	1978	2	2	0	0	0
Ademir	AT	1965	6	3	2	1	1	Marco Luiz	ZG	1978	1	1	0	0	0
Zé Roberto	MD	1965	34	19	5	10	5	Ralph	MC	1978	5	3	1	1	0
Penachio	DF	1965	8	4	3	1	0	Zizinho	AT	1978	1	1	0	0	1
Carbone	VL	1965	6	4	1	1	0	Geraldo	DF	1978	2	2	0	0	0
Da Silva	AT	1965	2	2	0	0	0	Jonas	MC	1978	2	1	0	1	0
C. Deodato	LD	1967	5	4	1	0	0	Jorge Luiz	VL	1978	4	3	0	1	0
Fernandes	AT	1967	2	0	1	1	0	Marcos	AT	1978	7	6	1	0	3
Toninho II	AT	1969	11	4	2	5	0	Heriberto	MC	1978	6	5	0	1	0
Arlindo	DF	1969	31	17	4	10	0	Humberto	VL	1978	6	4	1	1	0
Antoninho	LD	1969	1	0	1	0	0	Sérgio	MC	1978	1	1	0	0	0
Paulo Nani	AT	1971	24	13	4	7	0	Fumê	AT	1978	1	0	1	0	0
Everaldo	AT	1971	14	7	4	3	2	Jaiminho	AT	1978	4	3	1	0	0
Gilberto Sorriso	LE	1971	59	35	13	11	0	Buca	AT	1979	4	2	2	0	1
Lucas	AT	1972	1	0	1	0	0	Armando	AT	1979	5	2	2	1	1
Mário	DF	1973	20	8	10	2	0	Aírton	LE	1979	32	11	15	6	0
Silva	MC	1974	25	16	5	4	6	Flavinho	LD	1979	1	1	0	0	0
Zé Luís	DF	1974	1	1	0	0	0	Walter	PT	1979	4	2	2	0	0
M. Madureira	AT	1974	39	13	19	7	5	Ferreira	MC	1980	2	0	1	1	0
Serginho Ch.	AT	1974	30	15	12	3	17	Luiz Müller	AT	1980	6	3	1	2	0
Muricy	AT	1974	11	7	3	1	0	Barbirotto	GL	1982	4	3	0	1	0
Zé Roberto	AT	1974	9	5	1	3	0	Édson	AT	1982	1	0	0	1	0
Peres	MC	1976	5	0	3	2	0	Vilela	DF	1982	20	13	4	3	0
Valtinho	AT	1977	7	4	2	1	0	Ricardo	AT	1982	27	14	4	9	3
Zé Sérgio	AT	1977	58	29	17	12	9	Boni	ZG	1983	11	7	2	2	0
Primo	ZG	1977	2	1	1	0	0	Paulo	LD	1983	31	16	8	7	2
Ant. Marcos	VL	1977	4	4	0	0	0	Sidnei	AT	1983	11	5	2	4	1
Milton Cruz	AT	1976	1	1	0	0	0	Gualberto	LE	1984	17	7	6	4	0
Vicente	ME	1977	6	5	0	1	2	Silas	MC	1985	44	23	13	8	7
Moreira	GL	1978	6	5	1	0	0	Müller	AT	1985	48	24	14	10	24

ENCICLOPÉDIA
2019CAMPANHAS DE JOGADORES PRATA DA
CASA NO SEGUNDO ANO DE SÃO PAULO

JOGADOR	P	ANO	J	V	E	D	GM	JOGADOR	P	ANO	J	V	E	D	GM
Vizolli	VL	1985	20	9	8	3	2	Sérgio Baresi	ZG	1992	2	0	2	0	0
Cícero	MC	1986	1	0	1	0	0	Mona	VL	1993	4	1	2	1	0
Lange	AT	1986	9	1	4	4	0	Catê	AT	1993	39	17	10	12	8
Wagner Lopes	AT	1986	10	2	5	3	1	Vaguinho	MC	1994	4	1	2	1	0
Zé Carlos	GL	1986	1	1	0	0	0	André Luiz	LE	1994	56	29	13	14	6
Renatinho	MC	1986	9	2	6	1	0	Jamelli	AT	1994	19	6	7	6	4
Manu	MC	1987	23	4	10	9	0	Murilo	ZG	1994	22	10	5	7	0
Marcelo	AT	1987	2	1	1	0	0	Nelson	ZG	1994	9	4	3	2	0
Ronaldão	ZG	1987	24	10	11	3	0	Pereira	MC	1994	24	10	7	7	1
Betinho	MC	1987	1	0	1	0	0	Douglas	MC	1994	2	1	0	1	1
Rubinho	MC	1987	1	0	0	1	0	Guilherme	AT	1994	31	13	8	10	11
Ziza	AT	1988	1	1	0	0	0	Rogério Ceni	GL	1994	24	8	9	7	0
Ivan	LE	1989	29	15	10	4	1	Bordon	ZG	1995	61	25	20	16	1
Aritana	AT	1989	7	4	1	2	0	Danilo	VL	1995	9	6	1	2	0
Anílton	AT	1989	7	5	2	0	0	Caio	AT	1995	50	20	13	17	18
Paulo César	AT	1989	41	16	19	6	6	Thiago	ZG	1995	9	4	3	2	0
Anselmo	GL	1990	10	4	3	3	0	Ânderson	AT	1995	2	1	1	0	0
Zigomar	LE	1990	2	2	0	0	0	Toninho	AT	1995	4	2	2	0	0
Cafu	LD	1990	45	20	13	12	5	Denílson	AT	1995	59	22	18	19	5
César	ZG	1990	6	2	1	3	1	Fábio Mello	ME	1996	21	10	4	7	4
Elivélton	AT	1990	34	15	9	10	1	Ronaldo Testa	ZG	1996	7	4	3	0	0
Ant. Carlos	ZG	1990	44	19	16	9	1	Edmilson	VL	1996	53	28	13	12	3
Eliel	AT	1991	13	7	3	3	3	França	AT	1997	45	15	17	13	9
Vítor	LD	1991	22	10	10	2	1	Fabiano	VL	1997	22	8	7	7	4
Sídnei	VL	1992	19	8	5	6	0	Fábio Aurélio	LE	1998	19	11	2	6	1
Alexandre	GL	1992	5	3	2	0	0	Álvaro	ZG	1998	2	1	1	0	0
Menta	ZG	1992	1	0	1	0	0	Edu	MC	1999	17	9	2	6	4
Eraldo	MC	1992	9	5	3	1	0	Emerson	AT	1999	16	7	2	7	2
Maurício	AT	1992	15	8	4	3	3	F. Simplício	VL	2001	55	29	11	15	4
Gilmar	ZG	1992	3	1	2	0	0	Júlio Baptista	MC	2001	46	20	12	14	11

ENCICLOPÉDIA
2019CAMPANHAS DE JOGADORES PRATA DA
CASA NO SEGUNDO ANO DE SÃO PAULO

JOGADOR	P	ANO	J	V	E	D	GM	JOGADOR	P	ANO	J	V	E	D	GM
Alemão	LE	2001	4	2	1	1	0	Oscar	MC	2009	13	5	1	7	0
Jean	ZG	2001	48	23	9	16	2	Henrique	AT	2010	7	5	1	1	1
Harison	MC	2001	10	7	1	2	0	Casemiro	VL	2011	40	26	6	8	6
Oliveira	AT	2002	8	3	2	3	0	Lucas	MC	2011	43	23	10	10	13
Kaká	MC	2002	50	26	9	15	23	Zé Vitor	VL	2011	5	3	1	1	0
Daniel Rossi	VL	2002	8	3	2	3	0	Bruno Uvini	ZG	2011	6	5	0	1	0
Júlio Santos	ZG	2002	21	13	5	3	2	Luiz Eduardo	ZG	2012	1	1	0	0	0
Leandro Alves	AT	2002	3	2	0	1	0	H. Miranda	LE	2012	3	2	1	0	0
Gabriel	LD	2002	49	28	9	12	2	Rodrigo Caio	VL	2012	20	12	3	5	0
Márcio	GL	2003	1	0	1	0	0	Ademilson	AT	2013	43	19	7	17	6
Marcelo Gallo	VL	2003	11	7	3	1	0	João Schmidt	VL	2013	9	3	0	6	0
Aílton	MC	2003	16	9	4	3	1	Lucas Farias	LD	2013	9	3	0	6	0
Fábio Santos	LE	2004	46	27	5	14	1	L. Evangelista	MC	2014	5	2	1	2	1
Diego Tardelli	AT	2004	38	18	9	11	8	Lucão	ZG	2014	15	9	2	4	2
Edcarlos	ZG	2004	11	8	2	1	0	Ewandro	AT	2015	8	4	2	2	1
Renan	VL	2005	50	30	8	12	1	G. Boschilia	MC	2015	16	11	1	4	3
Alê	VL	2005	20	10	3	7	0	Auro	LD	2015	16	11	3	2	0
F. Donizete	ZG	2005	12	5	1	6	1	Matheus Reis	VL	2016	16	6	4	6	0
Hernanes	MC	2005	19	6	5	8	3	Lyanco	ZG	2016	13	5	2	6	1
Denílson	VL	2006	12	7	3	2	0	L. Fernandes	MC	2017	23	3	13	7	1
Alex Silva	ZG	2007	47	28	10	9	7	Luiz Araújo	AT	2017	26	10	10	6	7
Carlinhos	ZG	2007	6	5	0	1	1	Lucas Perri	GL	2017	10	2	2	6	0
Hugo	MC	2008	49	26	14	9	14	Foguete	LD	2017	9	2	3	4	0
Pablo	AT	2008	1	1	0	0	0	Militão	ZG	2017	22	9	6	7	2
Aislan	ZG	2008	7	3	4	0	0	Gabriel	LE	2017	4	1	1	2	0
Bruno	VL	2008	5	2	3	0	0	Araruna	MC	2017	25	11	8	6	0
Cazumba	LE	2008	8	5	3	0	0	Vinicius	MC	2017	12	3	4	5	2
Sérgio Mota	MC	2008	6	1	2	3	0	Shaylon	MC	2017	17	7	6	4	2
Eric	AT	2008	1	0	1	0	0	Murilo	AT	2017	3	1	1	1	2
Wellington	VL	2009	9	2	2	5	0	Pedro	AT	2017	6	2	1	3	2

ENCICLOPÉDIA 2019

CAMPANHAS DE JOGADORES PRATA DA CASA NO SEGUNDO ANO DE SÃO PAULO

JOGADOR	P	ANO	J	V	E	D	GM
Rony	ZG	2017	6	3	2	1	0
Bissoli	MA	2017	8	3	3	2	4
Lucas Kal	ZG	2017	6	2	0	4	0
Caique	LE	2017	5	3	2	0	0
P. Augusto	VL	2017	5	2	2	1	0
Lucas Paes	GL	2017	5	3	2	0	0
Frizzo	MC	2017	7	1	2	4	0
Heron	MC	2017	5	2	1	2	2
Gabriel	AT	2017	6	1	2	3	2
Léo Natel	AT	2017	2	0	1	1	0
Jr Tavares	LE	2017	47	17	15	15	0
P. Henrique	MC	2017	3	1	1	1	1
Liziero	VL	2017	4	2	2	0	0
Tom	LE	2017	11	3	4	4	0
Morato	AT	2018	1	1	0	0	0
Brenner	AT	2018	19	10	2	7	3
Paulo Bóia	AT	2018	7	3	2	2	0
Marquinhos	AT	2018	1	0	0	1	0
Igor Gomes	MC	2018	2	0	1	1	0
Luan	MC	2019	35	15	14	6	0
Helinho	MA	2019	22	7	7	8	0
Antony	AT	2019	45	18	15	12	7

ENCICLOPÉDIA
2019OS PRATAS DA CASA COM MAIS JOGOS
REALIZADOS NO SEGUNDO ANO DE SÃO PAULO

C	JOGADOR	P	ANO	J	V	E	D	G
1°	Bordon	ZG	1995	61	25	20	16	1
2°	Gilberto Sorriso	LE	1971	59	35	13	11	0
2°	Denílson	AT	1995	59	22	18	19	5
4°	Zé Sérgio	AT	1977	58	29	17	12	9
5°	André Luiz	LE	1994	56	29	13	14	6
6°	Fábio Simplício	VL	2001	55	29	11	15	4
7°	Edmílson	VL	1996	53	28	13	12	3
8°	Peixinho	AT	1960	52	22	12	18	14
9°	Caio	AT	1995	50	20	13	17	18
9°	Kaká	MC	2002	50	26	9	15	23
9°	Renan	VL	2005	50	30	8	12	1
12°	Gabriel	LD	2002	49	28	9	12	2
12°	Hugo	MC	2008	49	26	14	9	14
14°	Müller	AT	1985	48	24	14	10	24
14°	Jean	ZG	2001	48	23	9	16	2
16°	Alex Silva	ZG	2007	47	28	10	9	7
16°	Júnior Tavares	LE	2017	47	17	15	15	0
18°	Júlio Baptista	MC	2001	46	20	12	14	11
18°	Fábio Santos	LE	2004	46	27	5	14	1
20°	Cafu	LD	1990	45	20	13	12	5

ENCICLOPÉDIA
2019OS PRATAS DA CASA COM MAIS GOLS
MARCADOS NO SEGUNDO ANO DE SÃO PAULO

C	JOGADOR	P	ANO	J	V	E	D	G
1°	Müller	AT	1985	48	24	14	10	24
2°	Kaká	MC	2002	50	26	9	15	23
3°	Caio	AT	1995	50	20	13	17	18
4°	Serginho Chulapa	AT	1974	30	15	12	3	17
5°	Hugo	MC	2008	49	26	14	9	14
5°	Peixinho	AT	1960	52	22	12	18	14
7°	Lucas	MC	2011	43	23	10	10	13
8°	Guilherme	AT	1994	31	13	8	10	11
8°	Júlio Baptista	MC	2001	46	20	12	14	11
10°	Haroldo	AT	1954	39	24	6	9	10
11°	França	AT	1997	45	15	17	13	9
11°	Zé Sérgio	AT	1977	58	29	17	12	9
13°	Diego Tardelli	AT	2004	38	18	9	11	8
13°	Catê	AT	1993	39	17	10	12	8
15°	André	AT	1946	9	6	1	2	7
15°	Teixeirinha	AT	1940	12	8	1	3	7
15°	Luiz Araújo	AT	2017	26	10	10	6	7
15°	Silas	MC	1985	44	23	13	8	7
15°	Antony	AT	2019	45	18	15	12	7
15°	Alex Silva	ZG	2007	47	28	10	9	7

ENCICLOPÉDIA 2019

OS PRATAS DA CASA COM OS MELHORES APROVEITAMENTOS DE PONTOS NO SEGUNDO ANO DE SPFC (MÍNIMO DE 14 JOGOS)

C	JOGADOR	P	ANO	J	V	E	D	%P
1°	Auro	LD	2015	16	11	3	2	75,00
2°	Vilela	DF	1982	20	13	4	3	71,67
3°	Gabriel Boschilia	MC	2015	16	11	1	4	70,83
4°	Silva	MC	1974	25	16	5	4	70,67
5°	Casemiro	VL	2011	40	26	6	8	70,00
6°	Júlio Santos	ZG	2002	21	13	5	3	69,84
7°	Nilo	LM	1954	24	15	4	5	68,06
8°	Gilberto Sorriso	LE	1971	59	35	13	11	66,67
8°	Alex Silva	ZG	2007	47	28	10	9	66,67
8°	Haroldo	AT	1954	39	24	6	9	66,67
8°	Bauer	LM	1945	37	22	8	7	66,67
12°	Renan	VL	2005	50	30	8	12	65,33
13°	Rodrigo Caio	VL	2012	20	12	3	5	65,00
14°	Aílton	MC	2003	16	9	4	3	64,58
15°	Lucão	ZG	2014	15	9	2	4	64,44
16°	Serginho Chulapa	AT	1974	30	15	12	3	63,33
17°	Gabriel	LD	2002	49	28	9	12	63,27
18°	Ivan	LE	1989	29	15	10	4	63,22
19°	Hugo	MC	2008	49	26	14	9	62,59
20°	Fábio Santos	LE	2004	46	27	5	14	62,32

ENCICLOPÉDIA 2019

OS PRATAS DA CASA COM OS MELHORES MÉDIAS DE GOLS MARCADOS NO SEGUNDO ANO DE SPFC (MÍNIMO DE 14 JOGOS)

C	JOGADOR	P	ANO	J	V	GM	%P	MM
1°	Serginho Chulapa	AT	1974	30	15	17	63	0,57
2°	Müller	AT	1985	48	24	24	60	0,50
3°	Kaká	MC	2002	50	26	23	58	0,46
4°	Caio	AT	1995	50	20	18	49	0,36
5°	Guilherme	AT	1994	31	13	11	51	0,35
6°	Lucas	MC	2011	43	23	13	61	0,30
7°	Hugo	MC	2008	49	26	14	63	0,29
8°	Luiz Araújo	AT	2017	26	10	7	51	0,27
8°	Peixinho	AT	1960	52	22	14	50	0,27
10°	Haroldo	AT	1954	39	24	10	67	0,26
11°	Silva	MC	1974	25	16	6	71	0,24
11°	Júlio Baptista	MC	2001	46	20	11	52	0,24
11°	Edu	MC	1999	17	9	4	57	0,24
14°	Jamelli	AT	1994	19	6	4	44	0,21
14°	Diego Tardelli	AT	2004	38	18	8	55	0,21
14°	Catê	AT	1993	39	17	8	52	0,21
17°	Maurício	AT	1992	15	8	3	62	0,20
17°	França	AT	1997	45	15	9	46	0,20
19°	Fábio Mello	ME	1996	21	10	4	54	0,19
19°	Gabriel Boschilia	MC	2015	16	11	3	71	0,19

ENCICLOPÉDIA
2019CAMPANHAS DE JOGADORES PRATA DA
CASA NO TERCEIRO ANO DE SÃO PAULO

JOGADOR	P	ANO	J	V	E	D	GM	JOGADOR	P	ANO	J	V	E	D	GM
Lysandro	LM	1934	1	1	0	0	1	Peixinho	AT	1961	10	1	3	6	2
Caxambu	GL	1939	23	12	2	9	0	Roberto Dias	DF	1962	66	40	15	11	21
C. Novelli	AT	1941	29	19	5	5	13	Flávio	DF	1963	1	1	0	0	0
Teixeirinha	AT	1941	38	20	9	9	13	Mariovaldo	AT	1963	1	1	0	0	0
W. Zaclis	LM	1941	10	4	2	4	0	Virgílio	VL	1963	4	3	0	1	0
Savério	DF	1945	4	2	1	1	0	Dati	AT	1964	1	1	0	0	0
Alfredo	DF	1945	5	3	1	1	0	Pescuma	DF	1964	3	3	0	0	0
Antoninho	AT	1945	8	4	1	3	5	Gilberto	GL	1965	4	2	1	1	0
Leopoldo	AT	1945	5	4	0	1	1	Ademir	AT	1966	4	3	0	1	0
Yeso	AT	1945	6	4	1	1	2	Zé Roberto	MD	1966	15	6	4	5	1
Fernando	GL	1945	1	0	1	0	0	Válter Z.-Zum	AT	1966	10	4	5	1	1
Hélio Silveira	LM	1945	2	1	0	1	0	Penachio	DF	1966	2	1	1	0	0
Bauer	LM	1946	36	29	4	3	2	C. Deodato	LD	1968	5	3	1	1	0
André	AT	1947	2	0	0	2	0	Toninho II	AT	1970	11	3	5	3	0
Azambuja	LM	1948	8	5	0	3	0	Lima	DF	1970	25	5	12	8	0
Renato	DF	1948	2	1	1	0	0	Paulo Nani	AT	1972	56	29	17	10	4
De Camilo	AT	1950	8	5	2	1	1	Everaldo	AT	1972	26	15	6	5	7
De Paula	LM	1950	16	13	3	0	0	Gersinho	AT	1972	1	1	0	0	0
Nejo	LM	1950	12	7	3	2	0	Gilberto Sorriso	LE	1972	68	34	21	13	1
Saltore	DF	1950	26	19	4	3	0	Tadeu	AT	1972	4	2	2	0	0
Dino	MC	1951	14	6	3	5	0	Zé Carlos	MD	1972	64	34	18	12	11
Marin	AT	1952	4	2	1	1	0	Mário	DF	1974	7	2	5	0	0
Clélio	DF	1952	10	6	2	2	0	Silva	MC	1975	32	15	12	5	0
Ferreira	MC	1953	5	2	0	3	0	M. Madureira	AT	1975	45	24	18	3	7
Pirani	DF	1953	7	4	1	2	0	Serginho Ch.	AT	1975	59	38	17	4	35
Nilo	LM	1955	2	0	0	2	0	Muricy	AT	1975	61	38	19	4	9
Haroldo	AT	1955	7	2	4	1	0	Zé Roberto	AT	1975	2	1	0	1	0
Costa	GL	1956	2	2	0	0	0	Jair Perone	DF	1976	1	1	0	0	0
Roberto	AT	1958	39	19	13	7	12	Peres	MC	1977	9	5	2	2	0
Ferrari	DF	1958	4	1	2	1	0	Viana	ME	1977	31	17	9	5	0
Oswaldo	AT	1959	1	1	0	0	0	Valtinho	AT	1978	10	9	1	0	2
Sérgio	MC	1961	4	0	1	3	0	Zé Sérgio	AT	1978	44	17	17	10	7

ENCICLOPÉDIA
2019CAMPANHAS DE JOGADORES PRATA DA
CASA NO TERCEIRO ANO DE SÃO PAULO

JOGADOR	P	ANO	J	V	E	D	GM	JOGADOR	P	ANO	J	V	E	D	GM
Tigrilá	LE	1978	3	2	0	1	0	Cafu	LD	1991	51	31	16	4	4
Ant. Marcos	VL	1978	1	1	0	0	0	Cláudio Moura	AT	1991	7	3	4	0	0
Milton Cruz	AT	1977	9	7	2	0	4	Elivélton	AT	1991	57	34	17	6	5
Vicente	ME	1978	2	1	0	1	0	Marcos	GL	1991	1	0	1	0	0
Moreira	GL	1979	5	3	2	0	0	Ant. Carlos	ZG	1991	60	35	20	5	5
Geraldo	DF	1979	3	2	1	0	0	Vítor	LD	1992	39	23	8	8	1
Jorge Luiz	VL	1979	2	1	1	0	0	Doriva	VL	1993	22	10	8	4	0
Heriberto	MC	1979	8	3	1	4	0	Gilmar	ZG	1993	55	24	18	13	2
Humberto	VL	1979	3	2	1	0	0	Pavão	LD	1993	8	1	3	4	0
Fumê	AT	1979	3	1	1	1	0	Sérgio Baresi	ZG	1993	2	1	0	1	0
Jaiminho	AT	1979	29	10	13	6	1	Mona	VL	1994	7	3	2	2	0
Tatu	AT	1980	3	0	1	2	1	Catê	AT	1994	22	8	9	5	6
Aírton	LE	1980	56	27	19	10	0	Vaguinho	MC	1995	4	2	2	0	1
Flavinho	LD	1980	11	4	3	4	0	André Luiz	LE	1995	39	16	9	14	5
Nelsinho	LE	1981	40	19	10	11	0	Murilo	ZG	1995	20	8	7	5	1
Marquinhos	AT	1981	20	6	7	7	1	Nelson	ZG	1995	23	11	7	5	0
Barbirotto	GL	1983	3	1	0	2	0	Pereira	MC	1995	8	6	2	0	2
Vilela	DF	1983	12	6	4	2	0	Douglas	MC	1995	4	0	3	1	0
Boni	ZG	1984	21	6	7	8	0	Rogério Ceni	GL	1995	22	14	3	5	0
Sídnei	AT	1984	44	22	14	8	4	Bordon	ZG	1996	43	23	13	7	4
Silas	MC	1986	42	19	19	4	14	Nem	VL	1996	11	4	4	3	0
Müller	AT	1986	38	16	18	4	16	Thiago	ZG	1996	1	0	0	1	0
Vizolli	VL	1986	5	2	3	0	0	Denílson	AT	1996	52	26	14	12	8
Lange	AT	1987	3	0	3	0	0	Dodô	AT	1997	69	27	26	16	54
Wagner Lopes	AT	1987	4	1	3	0	0	Fábio Mello	ME	1997	12	4	2	6	0
Zé Carlos	GL	1987	11	4	5	2	0	Picón	ZG	1997	7	3	1	3	1
Edmílson	AT	1987	14	3	7	4	4	Sidney	VL	1997	26	8	7	11	0
Marcelo	AT	1988	12	5	5	2	2	Edmílson	VL	1997	56	25	18	13	3
Ronaldão	ZG	1988	14	7	4	3	0	França	AT	1998	52	24	10	18	23
Ivan	LE	1990	36	15	12	9	1	Fabiano	VL	1998	53	22	13	18	10
Anílton	AT	1990	17	7	6	4	2	Marquinho	AT	1998	4	1	3	0	0
Paulo César	AT	1990	20	6	8	6	1	Fábio Aurélio	LE	1999	35	20	4	11	1

ENCICLOPÉDIA
2019OS PRATAS DA CASA COM MAIS JOGOS
REALIZADOS NO TERCEIRO ANO DE SÃO PAULO

C	JOGADOR	P	ANO	J	V	E	D	G
1°	Dodô	AT	1997	69	27	26	16	54
2°	Gilberto Sorriso	LE	1972	68	34	21	13	1
3°	Roberto Dias	DF	1962	66	40	15	11	21
4°	Zé Carlos	MD	1972	64	34	18	12	11
5°	Rodrigo Caio	VL	2013	63	26	11	26	4
6°	Muricy	AT	1975	61	38	19	4	9
7°	Antônio Carlos	ZG	1991	60	35	20	5	5
7°	Lucas	MC	2012	60	37	12	11	16
9°	Serginho Chulapa	AT	1975	59	38	17	4	35
10°	Elivélton	AT	1991	57	34	17	6	5
11°	Paulo Nani	AT	1972	56	29	17	10	4
11°	Aírton	LE	1980	56	27	19	10	0
11°	Edmílson	VL	1997	56	25	18	13	3
11°	Fábio Simplício	VL	2002	56	30	11	15	3
15°	Gilmar	ZG	1993	55	24	18	13	2
16°	Edcarlos	ZG	2005	54	31	12	11	3
17°	Fabiano	VL	1998	53	22	13	18	10
17°	Jean	ZG	2002	53	26	11	16	5
19°	Denílson	AT	1996	52	26	14	12	8
19°	França	AT	1998	52	24	10	18	23

ENCICLOPÉDIA
2019OS PRATAS DA CASA COM MAIS GOLS
MARCADOS NO TERCEIRO ANO DE SÃO PAULO

C	JOGADOR	P	ANO	J	V	E	D	G
1°	Dodô	AT	1997	69	27	26	16	54
2°	Serginho Chulapa	AT	1975	59	38	17	4	35
3°	França	AT	1998	52	24	10	18	23
4°	Roberto Dias	DF	1962	66	40	15	11	21
5°	Diego Tardelli	AT	2005	47	28	9	10	17
6°	Müller	AT	1986	38	16	18	4	16
6°	Lucas	MC	2012	60	37	12	11	16
8°	Silas	MC	1986	42	19	19	4	14
9°	Carmine Novelli	AT	1941	29	19	5	5	13
9°	Teixeirinha	AT	1941	38	20	9	9	13
11°	Roberto	AT	1958	39	19	13	7	12
12°	Zé Carlos	MD	1972	64	34	18	12	11
13°	Fabiano	VL	1998	53	22	13	18	10
14°	Muricy	AT	1975	61	38	19	4	9
15°	Edu	MC	2000	37	23	7	7	8
15°	Denílson	AT	1996	52	26	14	12	8
17°	Kaká	MC	2003	22	13	6	3	7
17°	Everaldo	AT	1972	26	15	6	5	7
17°	Zé Sérgio	AT	1978	44	17	17	10	7
17°	Mauro Madureira	AT	1975	45	24	18	3	7

ENCICLOPÉDIA 2019

OS PRATAS DA CASA COM OS MELHORES APROVEITAMENTOS DE PONTOS NO TERCEIRO ANO DE SPFC (MÍNIMO DE 18 JOGOS)

C	JOGADOR	P	ANO	J	V	E	D	%P
1°	Bauer	LM	1946	36	29	4	3	84,26
2°	Saltore	DF	1950	26	19	4	3	78,21
3°	Serginho Chulapa	AT	1975	59	38	17	4	74,01
4°	Muricy	AT	1975	61	38	19	4	72,68
5°	Carmine Novelli	AT	1941	29	19	5	5	71,26
6°	Cafu	LD	1991	51	31	16	4	71,24
7°	Elivélton	AT	1991	57	34	17	6	69,59
8°	Antônio Carlos	ZG	1991	60	35	20	5	69,44
9°	Edu	MC	2000	37	23	7	7	68,47
10°	Lucas	MC	2012	60	37	12	11	68,33
11°	Roberto Dias	DF	1962	66	40	15	11	68,18
11°	Kaká	MC	2003	22	13	6	3	68,18
11°	Rogério Ceni	GL	1995	22	14	3	5	68,18
14°	Mauro Madureira	AT	1975	45	24	18	3	66,67
15°	Diego Tardelli	AT	2005	47	28	9	10	65,96
16°	Vítor	LD	1992	39	23	8	8	65,81
17°	Everaldo	AT	1972	26	15	6	5	65,38
18°	Edcarlos	ZG	2005	54	31	12	11	64,81
19°	Viana	ME	1977	31	17	9	5	64,52
20°	Casemiro	VL	2012	50	29	9	12	64,00

ENCICLOPÉDIA 2019

OS PRATAS DA CASA COM OS MELHORES MÉDIAS DE GOLS MARCADOS NO TERCEIRO ANO DE SPFC (MÍNIMO DE 18 JOGOS)

C	JOGADOR	P	ANO	J	V	GM	%P	MM
1°	Dodô	AT	1997	69	27	54	52	0,78
2°	Serginho Chulapa	AT	1975	59	38	35	74	0,59
3°	Carmine Novelli	AT	1941	29	19	13	71	0,45
4°	França	AT	1998	52	24	23	53	0,44
5°	Müller	AT	1986	38	16	16	58	0,42
6°	Diego Tardelli	AT	2005	47	28	17	66	0,36
7°	Teixeirinha	AT	1941	38	20	13	61	0,34
8°	Silas	MC	1986	42	19	14	60	0,33
9°	Kaká	MC	2003	22	13	7	68	0,32
9°	Roberto Dias	DF	1962	66	40	21	68	0,32
11°	Roberto	AT	1958	39	19	12	60	0,31
12°	Catê	AT	1994	22	8	6	50	0,27
12°	Everaldo	AT	1972	26	15	7	65	0,27
12°	Lucas	MC	2012	60	37	16	68	0,27
15°	Edu	MC	2000	37	23	8	68	0,22
16°	Fabiano	VL	1998	53	22	10	50	0,19
17°	Zé Carlos	MD	1972	64	34	11	63	0,17
18°	Zé Sérgio	AT	1978	44	17	7	52	0,16
18°	Toró	AT	2019	19	9	3	60	0,16
18°	Mauro Madureira	AT	1975	45	24	7	67	0,16

S ã O P A U L O F U T E B O L C L U B E

ENCICLOPÉDIA 2019
VOLUME XLVII

MICHAEL SERRA
ARQUIVO HISTÓRICO
SÃO PAULO FUTEBOL CLUBE

