


SÃO PAULO FUTEBOL CLUBE

52


ENCICLOPÉDIA 2019
VOLUME LII

RAIO-X DA
TEMPORADA DE 2019
DO SÃO PAULO



SÃO PAULO FUTEBOL CLUBE

ENCICLOPÉDIA 2019



ENCICLOPÉDIA 2019

RAIO-X DA TEMPORADA 2019 DO SÃO PAULO

DESEMPENHO GERAL

JOGOS	J	V	E	D	GM	GS	SG	PG	%P	MM	MS
Mandante	30	13	11	6	31	18	13	50	55,56	1,03	0,60
Visitante	30	10	8	12	25	29	-4	38	42,22	0,83	0,97
TOTAL	62	23	19	20	59	53	6	88	47,31	0,95	0,85

DESEMPENHO POR COMPETIÇÃO


TORNEIO	J	V	E	D	GM	GS	SG	PG	%P	MM	MS
Libertadores	2	0	1	1	0	2	-2	1	16,67	0,00	1,00
Brasileiro	38	17	12	9	39	30	9	63	55,26	1,03	0,79
C. do Brasil	2	0	0	2	0	2	-2	0	0,00	0,00	1,00
Paulista	18	6	6	6	17	13	4	24	44,44	0,94	0,72
T. Amistoso	2	0	0	2	3	6	-3	0	0,00	1,50	3,00

DESEMPENHO POR TIPO DE JOGO

TIPO	J	V	E	D	GM	GS	SG	PG	%P	MM	MS
Nacional	58	23	18	17	56	45	11	87	50,00	0,97	0,78
Internacional	4	0	1	3	3	8	-5	1	8,33	0,75	2,00

DESEMPENHO POR LOCAL DE JOGO

PAÍS	J	V	E	D	GM	GS	SG	PG	%P	MM	MS
Brasil	59	23	19	17	56	45	11	88	49,72	0,95	0,76
EUA	2	0	0	2	3	6	-3	0	0,00	1,50	3,00
Argentina	1	0	0	1	0	2	-2	0	0,00	0,00	2,00



ENCICLOPÉDIA 2019

RAIO-X DA TEMPORADA 2019 DO SÃO PAULO

DESEMPENHO POR ORIGEM DO ADVERSÁRIO


TIPO	J	V	E	D	GM	GS	SG	PG	%P	MM	MS
Est. S. Paulo	24	8	8	8	23	21	2	32	44,44	0,96	0,88
Outros Est.	34	15	10	9	33	24	9	55	53,92	0,97	0,71
Estrangeiros	4	0	1	3	3	8	-5	1	8,33	0,75	2,00
TOTAL	62	23	19	20	59	53	6	88	47,31	0,95	0,85

DESEMPENHO POR ESTADO DE ORIGEM DO ADVERSÁRIO

ESTADO	J	V	E	D	GM	GS	SG	PG	%P	MM	MS
São Paulo	24	8	8	8	23	21	2	32	44,44	0,96	0,88
Rio de Janeiro	8	4	2	2	8	7	1	14	58,33	1,00	0,88
Bahia	4	0	2	2	0	2	-2	2	16,67	0,00	0,50
Ceará	4	3	1	0	5	2	3	10	83,33	1,25	0,50
Minas Gerais	4	1	2	1	4	3	1	5	41,67	1,00	0,75
Rio G. do Sul	4	1	1	2	2	5	-3	4	33,33	0,50	1,25
Santa Catarina	4	3	1	0	8	0	8	10	83,33	2,00	0,00
Alagoas	2	1	1	0	3	2	1	4	66,67	1,50	1,00
Goiás	2	1	0	1	2	2	0	3	50,00	1,00	1,00
Paraná	2	1	0	1	1	1	0	3	50,00	0,50	0,50

DESEMPENHO POR PAÍS DE ORIGEM DO ADVERSÁRIO

TIPO	J	V	E	D	GM	GS	SG	PG	%P	MM	MS
Brasil	58	23	18	17	56	45	11	87	50,00	0,97	0,78
Argentina	2	0	1	1	0	2	-2	1	16,67	0,00	1,00
Alemanha	1	0	0	1	1	2	-1	0	0,00	1,00	2,00
Holanda	1	0	0	1	2	4	-2	-	0,00	2,00	4,00



ENCICLOPÉDIA
2019RAIO-X DA TEMPORADA
2019 DO SÃO PAULO

DESEMPENHO POR ADVERSÁRIOS

CLUBE	J	V	E	D	GM	GS	SG	PG	%P	MM	MS
Corinthians	5	1	1	3	3	5	-2	4	26,67	0,60	1,00
Palmeiras	5	0	3	2	1	5	-4	3	20,00	0,20	1,00
Bahia	4	0	2	2	0	2	-2	2	16,67	0,00	0,50
Santos	3	1	1	1	4	5	-1	4	44,44	1,33	1,67
Talleres-ARG	2	0	1	1	0	2	-2	1	16,67	0,00	1,00
CSA	2	1	1	0	3	2	1	4	66,67	1,50	1,00
Ceará	2	1	1	0	2	1	1	4	66,67	1,00	0,50
Fortaleza	2	2	0	0	3	1	2	6	100,0	1,50	0,50
Goiás	2	1	0	1	2	2	0	3	50,00	1,00	1,00
Atlético-MG	2	1	1	0	3	1	2	4	66,67	1,50	0,50
Cruzeiro	2	0	1	1	1	2	-1	1	16,67	0,50	1,00
Athletico-PR	2	1	0	1	1	1	0	3	50,00	0,50	0,50
Botafogo	2	2	0	0	4	1	3	6	100,0	2,00	0,50
Vasco	2	1	0	1	1	2	-1	3	50,00	0,50	1,00
Flamengo	2	0	2	0	1	1	0	2	33,33	0,50	0,50
Fluminense	2	1	0	1	2	3	-1	3	50,00	1,00	1,50
Grêmio	2	0	1	1	0	3	-3	1	16,67	0,00	1,50
Internacional	2	1	0	1	2	2	0	3	50,00	1,00	1,00
Chapecoense	2	2	0	0	7	0	7	6	100,0	3,50	0,00
Avaí	2	1	1	0	1	0	1	4	66,67	0,50	0,00

ENCICLOPÉDIA
2019RAIO-X DA TEMPORADA
2019 DO SÃO PAULO

DESEMPENHO POR ADVERSÁRIOS

CLUBE	J	V	E	D	GM	GS	SG	PG	%P	MM	MS
Ituano	2	2	0	0	3	1	2	6	100,0	1,50	0,50
Eintracht-ALE	1	0	0	1	1	2	-1	0	0,00	1,00	2,00
Ajax-HOL	1	0	0	1	2	4	-2	0	0,00	2,00	4,00
Bragantino	1	1	0	0	2	0	2	3	100,0	2,00	0,00
Ferrovária	1	0	1	0	1	1	0	1	33,33	1,00	1,00
Guarani	1	0	0	1	0	1	-1	0	0,00	0,00	1,00
Mirassol	1	1	0	0	4	1	3	3	100,0	4,00	1,00
Novorizontino	1	1	0	0	3	0	3	3	100,0	3,00	0,00
Ponte Preta	1	0	0	1	0	1	-1	0	0,00	0,00	1,00
Red Bull	1	0	1	0	0	0	0	1	33,33	0,00	0,00
São Bento	1	1	0	0	1	0	1	3	100,0	1,00	0,00
São Caetano	1	0	1	0	1	1	0	1	33,33	1,00	1,00

ENCICLOPÉDIA
2019RAIO-X DA TEMPORADA
2019 DO SÃO PAULO

DESEMPENHO POR CIDADE EM QUE JOGOU

CLUBE	J	V	E	D	GM	GS	SG	PG	%P	MM	MS
São Paulo	36	13	12	11	33	28	5	51	47,22	0,92	0,78
R. de Janeiro	4	2	1	1	4	4	0	7	58,33	1,00	1,00
Salvador	2	0	1	1	0	1	-1	1	16,67	0,00	0,50
Fortaleza	2	1	1	0	2	1	1	4	66,67	1,00	0,50
B. Horizonte	2	0	1	1	1	2	-1	1	16,67	0,50	1,00
Porto Alegre	2	0	0	2	0	4	-4	0	0,00	0,00	2,00
Cordoba-ARG	1	0	0	1	0	2	-2	0	0,00	0,00	2,00
Maceió	1	1	0	0	2	1	1	3	100,0	2,00	1,00
Goiânia	1	1	0	0	2	1	1	3	100,0	2,00	1,00
Curitiba	1	1	0	0	1	0	1	3	100,0	1,00	0,00
Chapecó	1	1	0	0	3	0	3	3	100,0	3,00	0,00
Florianópolis	1	0	1	0	0	0	0	1	33,33	0,00	0,00
Bragança Pta.	1	1	0	0	2	0	2	3	100,0	2,00	0,00
Campinas	1	0	0	1	0	1	-1	0	0,00	0,00	1,00
Itu	1	1	0	0	1	0	1	3	100,0	1,00	0,00
N. Horizonte	1	1	0	0	3	0	3	3	100,0	3,00	0,00
Santos	1	0	1	0	1	1	0	1	33,33	1,00	1,00
S. Caetano S.	1	0	1	0	1	1	0	1	33,33	1,00	1,00
Orlando-EUA	1	0	0	1	2	4	-2	0	0,00	2,00	4,00
S.-Petersburg -EUA	1	0	0	1	1	2	-1	0	0,00	1,00	2,00

ENCICLOPÉDIA
2019RAIO-X DA TEMPORADA
2019 DO SÃO PAULO

DESEMPENHO POR ESTÁDIO EM QUE JOGOU

ESTÁDIO	J	V	E	D	GM	GS	SG	PG	%P	MM	MS
Morumbi	23	10	9	4	22	12	10	39	56,52	0,96	0,52
Pacaembu	8	3	2	3	9	8	1	11	45,83	1,13	1,00
Itaquerao	3	0	0	3	2	5	-3	0	0,00	0,67	1,67
Castelão F.	2	1	1	0	2	1	1	4	66,67	1,00	0,50
Fonte Nova	2	0	1	1	0	1	-1	1	16,67	0,00	0,50
Maracanã	2	1	1	0	2	1	1	4	66,67	1,00	0,50
Pq. Antartica	2	0	1	1	0	3	-3	1	16,67	0,00	1,50
Al Lang	1	0	0	1	1	2	-1	0	0,00	1,00	2,00
Ar. do Grêmio	1	0	0	1	0	3	-3	0	0,00	0,00	3,00
Baixada	1	1	0	0	1	0	1	3	100,00	1,00	0,00
Beira-Rio	1	0	0	1	0	1	-1	0	0,00	0,00	1,00
Bright House	1	0	0	1	2	4	-2	0	0,00	2,00	4,00
Campanella	1	0	1	0	1	1	0	1	33,33	1,00	1,00
Ch. Carrera	1	0	0	1	0	2	-2	0	0,00	0,00	2,00
Engenhão	1	1	0	0	2	1	1	3	100,00	2,00	1,00
Independência	1	0	1	0	1	1	0	1	33,33	1,00	1,00
Índio Condá	1	1	0	0	3	0	3	3	100,00	3,00	0,00
J. de Biase	1	1	0	0	3	0	3	3	100,00	3,00	0,00
M. Stéfani	1	1	0	0	2	0	2	3	100,00	2,00	0,00
Majestoso	1	0	0	1	0	1	-1	0	0,00	0,00	1,00
Mineirão	1	0	0	1	0	1	-1	0	0,00	0,00	1,00
Novelli Jr	1	1	0	0	1	0	1	3	100,00	1,00	0,00
Rei Pelé	1	1	0	0	2	1	1	3	100,00	2,00	1,00
Ressacada	1	0	1	0	0	0	0	1	33,33	0,00	0,00
São Januário	1	0	0	1	0	2	-2	0	0,00	0,00	2,00
Serra Dourada	1	1	0	0	2	1	1	3	100,00	2,00	1,00
Vila Belmiro	1	0	1	0	1	1	0	1	33,33	1,00	1,00

ENCICLOPÉDIA
2019RAIO-X DA TEMPORADA
2019 DO SÃO PAULO

DESEMPENHO POR TÉCNICOS DO TRICOLOR

TREINADOR	J	V	E	D	GM	GS	SG	PG	%P	MM	MS
Cuca	26	9	10	7	24	19	5	37	47,44	0,92	0,73
(M)	13	4	7	2	14	8	6	19	48,72	1,08	0,62
(V)	13	5	3	5	10	11	-1	18	46,15	0,77	0,85
Fernando Diniz	16	7	4	5	14	14	0	25	52,08	0,88	0,88
(M)	7	5	0	2	7	4	3	15	71,43	1,00	0,57
(V)	9	2	4	3	7	10	-3	10	37,04	0,78	1,11
André Jardine	10	3	1	6	11	13	-2	10	33,33	1,10	1,30
(M)	4	2	1	1	5	2	3	7	58,33	1,25	0,50
(V)	4	1	0	3	3	5	-2	3	25,00	0,75	1,25
Vagner Mancini	9	3	4	2	8	6	2	13	48,15	0,89	0,67
(M)	5	1	3	1	3	3	0	6	40,00	0,60	0,60
(V)	4	2	1	1	5	3	2	7	58,33	1,25	0,75
Márcio Araújo	1	1	0	0	2	1	1	3	100,0	2,00	1,00
(M)	1	1	0	0	2	1	1	3	100,0	2,00	1,00

ENCICLOPÉDIA
2019RAIO-X DA TEMPORADA
2019 DO SÃO PAULO

DESEMPENHO POR JOGADORES

JOGADOR	P	J	V	E	D	GM	GS	A	%P	MM	MS	CV	CA
A. Pato	AT	22	8	8	6	5	0	0	48,5	0,2	0,0	0	2
A. Martins	ZG	24	8	10	6	1	0	0	47,2	0,0	0,0	0	7
Antony	AT	45	18	14	13	6	0	6	50,4	0,1	0,0	1	7
Araruna	MC	6	2	1	3	0	0	1	38,9	0,0	0,0	0	0
Arboleda	ZG	47	16	12	19	2	0	1	42,6	0,0	0,0	1	8
Biro Biro	AT	3	0	1	2	0	0	0	11,1	0,0	0,0	0	1
Brenner	AT	7	3	1	3	1	0	0	47,6	0,1	0,0	0	0
Bruno Alves	ZG	54	20	18	16	1	0	1	48,1	0,0	0,0	0	11
Bruno Peres	LD	10	2	3	5	0	0	1	30,0	0,0	0,0	0	1
Calazans	AT	4	1	3	0	0	0	0	50,0	0,0	0,0	0	1
Daniel Alves	LD	20	8	5	7	2	0	3	48,3	0,1	0,0	0	4
Danilo	AT	1	1	0	0	0	0	0	100,0	0,0	0,0	0	0
Diego	ZG	1	1	0	0	0	0	0	100,0	0,0	0,0	0	0
Diego Souza	AT	10	2	1	7	1	0	1	23,3	0,1	0,0	0	0
Everton	MC	33	11	8	14	2	0	3	41,4	0,1	0,0	1	5
E. Felipe	MC	15	4	6	5	0	0	0	40,0	0,0	0,0	0	4
Fabinho	MC	1	0	0	1	0	0	0	0,0	0,0	0,0	0	0
Gabriel Sara	MC	6	2	1	3	0	0	1	38,9	0,0	0,0	0	1
Gomez	MC	3	2	1	0	0	0	0	77,8	0,0	0,0	0	0
G. Carneiro	AT	9	1	5	3	0	0	0	29,6	0,0	0,0	1	0
Helinho	MA	22	7	7	8	0	0	0	42,4	0,0	0,0	1	2
Hernanes	MC	39	14	11	14	5	0	3	45,3	0,1	0,0	0	8

ENCICLOPÉDIA
2019RAIO-X DA TEMPORADA
2019 DO SÃO PAULO

JOGADOR	P	J	V	E	D	GM	GS	A	%P	MM	MS	CV	CA
Hudson	VL	34	11	12	11	2	0	2	44,1	0,1	0,0	1	10
Igor Gomes	MC	36	14	13	9	4	0	2	50,9	0,1	0,0	0	4
Igor Vinícius	LD	30	12	7	11	1	0	2	47,8	0,0	0,0	2	7
Jean	GL	3	1	0	2	0	1	0	33,3	0,0	0,3	0	1
Juan	AT	1	1	0	0	0	0	0	100,0	0,0	0,0	0	0
Juanfran	LD	17	7	5	5	0	0	2	51,0	0,0	0,0	0	2
Jucilei	VL	13	4	1	8	0	0	0	33,3	0,0	0,0	0	1
Léo	LE	17	7	4	6	0	0	2	49,0	0,0	0,0	0	1
Liziero	VL	31	13	10	8	1	0	1	52,7	0,0	0,0	0	3
Luan	MC	35	15	13	7	0	0	0	55,2	0,0	0,0	0	6
Lucas Kal	ZG	1	0	0	1	0	0	0	0,0	0,0	0,0	0	0
Lucas Perri	GL	1	1	0	0	0	1	0	100,0	0,0	1,0	0	0
Nene	MC	19	3	7	9	1	0	5	28,1	0,1	0,0	0	0
Pablo	AT	30	9	10	11	7	0	2	41,1	0,2	0,0	0	7
Raniel	AT	14	7	2	5	1	0	1	54,8	0,1	0,0	1	2
Reinaldo	LE	55	19	18	18	6	0	5	45,5	0,1	0,0	0	13
Rodrigo	ZG	2	1	0	1	0	0	0	50,0	0,0	0,0	0	0
Tchê Tchê	VL	37	16	11	10	1	0	0	53,2	0,0	0,0	0	8
Toró	AT	19	9	7	3	3	0	1	59,6	0,2	0,0	1	1
Tréllez	AT	1	0	0	1	0	0	0	0,0	0,0	0,0	0	0
Vitor Bueno	VL	29	13	7	9	6	0	1	52,9	0,2	0,0	0	2
Volpi	GL	60	21	19	20	0	51	0	45,6	0,0	0,9	0	3
Walce	ZG	5	2	2	1	0	0	0	53,3	0,0	0,0	0	0
Willian Farias	VL	9	2	1	6	0	0	0	25,9	0,0	0,0	0	1

ENCICLOPÉDIA
2019RAIO-X DA TEMPORADA
2019 DO SÃO PAULO

JOGADORES COM MAIS PARTIDAS DISPUTADAS

JOGADOR	P	J	V	E	D	GM	GS	A	%P	MM	MS	CV	CA
Volpi	GL	60	21	19	20	0	51	0	45,6	0,0	0,9	0	3
Reinaldo	LE	55	19	18	18	6	0	5	45,5	0,1	0,0	0	13
Bruno Alves	ZG	54	20	18	16	1	0	1	48,1	0,0	0,0	0	11
Arboleda	ZG	47	16	12	19	2	0	1	42,6	0,0	0,0	1	8
Antony	AT	45	18	14	13	6	0	6	50,4	0,1	0,0	1	7
Hernanes	MC	39	14	11	14	5	0	3	45,3	0,1	0,0	0	8
Tchê Tchê	VL	37	16	11	10	1	0	0	53,2	0,0	0,0	0	8
Igor Gomes	MC	36	14	13	9	4	0	2	50,9	0,1	0,0	0	4
Luan	MC	35	15	13	7	0	0	0	55,2	0,0	0,0	0	6
Hudson	VL	34	11	12	11	2	0	2	44,1	0,1	0,0	1	10
Everton	MC	33	11	8	14	2	0	3	41,4	0,1	0,0	1	5
Liziero	VL	31	13	10	8	1	0	1	52,7	0,0	0,0	0	3
Igor Vinícius	LD	30	12	7	11	1	0	2	47,8	0,0	0,0	2	7
Pablo	AT	30	9	10	11	7	0	2	41,1	0,2	0,0	0	7
Vitor Bueno	VL	29	13	7	9	6	0	1	52,9	0,2	0,0	0	2
A. Martins	ZG	24	8	10	6	1	0	0	47,2	0,0	0,0	0	7
A. Pato	AT	22	8	8	6	5	0	0	48,5	0,2	0,0	0	2
Helinho	MA	22	7	7	8	0	0	0	42,4	0,0	0,0	1	2
Daniel Alves	LD	20	8	5	7	2	0	3	48,3	0,1	0,0	0	4
Toró	AT	19	9	7	3	3	0	1	59,6	0,2	0,0	1	1

ENCICLOPÉDIA
2019RAIO-X DA TEMPORADA
2019 DO SÃO PAULO

JOGADORES COM OS MELHORES APROVEITAMENTOS DE PONTOS (m. 19 j.)

JOGADOR	P	J	V	E	D	GM	GS	A	%P	MM	MS	CV	CA
Toró	AT	19	9	7	3	3	0	1	59,6	0,2	0,0	1	1
Luan	MC	35	15	13	7	0	0	0	55,2	0,0	0,0	0	6
Tchê Tchê	VL	37	16	11	10	1	0	0	53,2	0,0	0,0	0	8
Vitor Bueno	VL	29	13	7	9	6	0	1	52,9	0,2	0,0	0	2
Liziero	VL	31	13	10	8	1	0	1	52,7	0,0	0,0	0	3
Igor Gomes	MC	36	14	13	9	4	0	2	50,9	0,1	0,0	0	4
Antony	AT	45	18	14	13	6	0	6	50,4	0,1	0,0	1	7
A. Pato	AT	22	8	8	6	5	0	0	48,5	0,2	0,0	0	2
Daniel Alves	LD	20	8	5	7	2	0	3	48,3	0,1	0,0	0	4
Bruno Alves	ZG	54	20	18	16	1	0	1	48,1	0,0	0,0	0	11
Igor Vinícius	LD	30	12	7	11	1	0	2	47,8	0,0	0,0	2	7
A. Martins	ZG	24	8	10	6	1	0	0	47,2	0,0	0,0	0	7
Volpi	GL	60	21	19	20	0	51	0	45,6	0,0	0,9	0	3
Reinaldo	LE	55	19	18	18	6	0	5	45,5	0,1	0,0	0	13
Hernanes	MC	39	14	11	14	5	0	3	45,3	0,1	0,0	0	8
Hudson	VL	34	11	12	11	2	0	2	44,1	0,1	0,0	1	10
Arboleda	ZG	47	16	12	19	2	0	1	42,6	0,0	0,0	1	8
Helinho	MA	22	7	7	8	0	0	0	42,4	0,0	0,0	1	2
Everton	MC	33	11	8	14	2	0	3	41,4	0,1	0,0	1	5
Pablo	AT	30	9	10	11	7	0	2	41,1	0,2	0,0	0	7

ENCICLOPÉDIA
2019RAIO-X DA TEMPORADA
2019 DO SÃO PAULO

JOGADORES COM MAIS GOLS MARCADOS

JOGADOR	P	J	V	E	D	GM	GS	A	%P	MM	MS	CV	CA
Pablo	AT	30	9	10	11	7	0	2	41,1	0,2	0,0	0	7
Vitor Bueno	VL	29	13	7	9	6	0	1	52,9	0,2	0,0	0	2
Antony	AT	45	18	14	13	6	0	6	50,4	0,1	0,0	1	7
Reinaldo	LE	55	19	18	18	6	0	5	45,5	0,1	0,0	0	13
A. Pato	AT	22	8	8	6	5	0	0	48,5	0,2	0,0	0	2
Hernanes	MC	39	14	11	14	5	0	3	45,3	0,1	0,0	0	8
Igor Gomes	MC	36	14	13	9	4	0	2	50,9	0,1	0,0	0	4
Toró	AT	19	9	7	3	3	0	1	59,6	0,2	0,0	1	1
Daniel Alves	LD	20	8	5	7	2	0	3	48,3	0,1	0,0	0	4
Everton	MC	33	11	8	14	2	0	3	41,4	0,1	0,0	1	5
Hudson	VL	34	11	12	11	2	0	2	44,1	0,1	0,0	1	10
Arboleda	ZG	47	16	12	19	2	0	1	42,6	0,0	0,0	1	8
Brenner	AT	7	3	1	3	1	0	0	47,6	0,1	0,0	0	0
Diego Souza	AT	10	2	1	7	1	0	1	23,3	0,1	0,0	0	0
Raniel	AT	14	7	2	5	1	0	1	54,8	0,1	0,0	1	2
Nene	MC	19	3	7	9	1	0	5	28,1	0,1	0,0	0	0
A. Martins	ZG	24	8	10	6	1	0	0	47,2	0,0	0,0	0	7
Igor Vinícius	LD	30	12	7	11	1	0	2	47,8	0,0	0,0	2	7
Liziero	VL	31	13	10	8	1	0	1	52,7	0,0	0,0	0	3
Tchê Tchê	VL	37	16	11	10	1	0	0	53,2	0,0	0,0	0	8

ENCICLOPÉDIA
2019RAIO-X DA TEMPORADA
2019 DO SÃO PAULO

JOGADORES COM MELHORES MÉDIAS DE GOLS MARCADOS (mínimo 19 j.)

JOGADOR	P	J	V	E	D	GM	GS	A	%P	MM	MS	CV	CA
Pablo	AT	30	9	10	11	7	0	2	41,1	0,2	0,0	0	7
A. Pato	AT	22	8	8	6	5	0	0	48,5	0,2	0,0	0	2
Vitor Bueno	VL	29	13	7	9	6	0	1	52,9	0,2	0,0	0	2
Toró	AT	19	9	7	3	3	0	1	59,6	0,2	0,0	1	1
Antony	AT	45	18	14	13	6	0	6	50,4	0,1	0,0	1	7
Hernanes	MC	39	14	11	14	5	0	3	45,3	0,1	0,0	0	8
Igor Gomes	MC	36	14	13	9	4	0	2	50,9	0,1	0,0	0	4
Reinaldo	LE	55	19	18	18	6	0	5	45,5	0,1	0,0	0	13
Daniel Alves	LD	20	8	5	7	2	0	3	48,3	0,1	0,0	0	4
Everton	MC	33	11	8	14	2	0	3	41,4	0,1	0,0	1	5
Hudson	VL	34	11	12	11	2	0	2	44,1	0,1	0,0	1	10
Nene	MC	19	3	7	9	1	0	5	28,1	0,1	0,0	0	0
Arboleda	ZG	47	16	12	19	2	0	1	42,6	0,0	0,0	1	8
A. Martins	ZG	24	8	10	6	1	0	0	47,2	0,0	0,0	0	7
Igor Vinícius	LD	30	12	7	11	1	0	2	47,8	0,0	0,0	2	7
Liziero	VL	31	13	10	8	1	0	1	52,7	0,0	0,0	0	3
Tchê Tchê	VL	37	16	11	10	1	0	0	53,2	0,0	0,0	0	8
Bruno Alves	ZG	54	20	18	16	1	0	1	48,1	0,0	0,0	0	11

ENCICLOPÉDIA
2019RAIO-X DA TEMPORADA
2019 DO SÃO PAULO

JOGADORES COM MAIS ASSISTÊNCIAS PARA GOL

JOGADOR	P	J	V	E	D	GM	GS	A	%P	MM	MS	CV	CA
Antony	AT	45	18	14	13	6	0	6	50,4	0,1	0,0	1	7
Nene	MC	19	3	7	9	1	0	5	28,1	0,1	0,0	0	0
Reinaldo	LE	55	19	18	18	6	0	5	45,5	0,1	0,0	0	13
Daniel Alves	LD	20	8	5	7	2	0	3	48,3	0,1	0,0	0	4
Everton	MC	33	11	8	14	2	0	3	41,4	0,1	0,0	1	5
Hernanes	MC	39	14	11	14	5	0	3	45,3	0,1	0,0	0	8
Juanfran	LD	17	7	5	5	0	0	2	51,0	0,0	0,0	0	2
Léo	LE	17	7	4	6	0	0	2	49,0	0,0	0,0	0	1
Pablo	AT	30	9	10	11	7	0	2	41,1	0,2	0,0	0	7
Igor Vinícius	LD	30	12	7	11	1	0	2	47,8	0,0	0,0	2	7
Hudson	VL	34	11	12	11	2	0	2	44,1	0,1	0,0	1	10
Igor Gomes	MC	36	14	13	9	4	0	2	50,9	0,1	0,0	0	4
Araruna	MC	6	2	1	3	0	0	1	38,9	0,0	0,0	0	0
Gabriel Sara	MC	6	2	1	3	0	0	1	38,9	0,0	0,0	0	1
Diego Souza	AT	10	2	1	7	1	0	1	23,3	0,1	0,0	0	0
Bruno Peres	LD	10	2	3	5	0	0	1	30,0	0,0	0,0	0	1
Raniel	AT	14	7	2	5	1	0	1	54,8	0,1	0,0	1	2
Toró	AT	19	9	7	3	3	0	1	59,6	0,2	0,0	1	1
Vitor Bueno	VL	29	13	7	9	6	0	1	52,9	0,2	0,0	0	2
Liziero	VL	31	13	10	8	1	0	1	52,7	0,0	0,0	0	3

ENCICLOPÉDIA
2019RAIO-X DA TEMPORADA
2019 DO SÃO PAULO

JOGADORES COM MAIS GOLS GERADOS "GG" (MARCADOS + ASSISTÊNCIAS)

JOGADOR	P	J	V	E	D	GM	A	GG	%P	MM	MS	CV	CA
Antony	AT	45	18	14	13	6	6	12	50,4	0,1	0,0	1	7
Reinaldo	LE	55	19	18	18	6	5	11	45,5	0,1	0,0	0	13
Pablo	AT	30	9	10	11	7	2	9	41,1	0,2	0,0	0	7
Hernanes	MC	39	14	11	14	5	3	8	45,3	0,1	0,0	0	8
Vitor Bueno	VL	29	13	7	9	6	1	7	52,9	0,2	0,0	0	2
Nene	MC	19	3	7	9	1	5	6	28,1	0,1	0,0	0	0
Igor Gomes	MC	36	14	13	9	4	2	6	50,9	0,1	0,0	0	4
Daniel Alves	LD	20	8	5	7	2	3	5	48,3	0,1	0,0	0	4
A. Pato	AT	22	8	8	6	5	0	5	48,5	0,2	0,0	0	2
Everton	MC	33	11	8	14	2	3	5	41,4	0,1	0,0	1	5
Toró	AT	19	9	7	3	3	1	4	59,6	0,2	0,0	1	1
Hudson	VL	34	11	12	11	2	2	4	44,1	0,1	0,0	1	10
Igor Vinícius	LD	30	12	7	11	1	2	3	47,8	0,0	0,0	2	7
Arboleda	ZG	47	16	12	19	2	1	3	42,6	0,0	0,0	1	8
Diego Souza	AT	10	2	1	7	1	1	2	23,3	0,1	0,0	0	0
Raniel	AT	14	7	2	5	1	1	2	54,8	0,1	0,0	1	2
Juanfran	LD	17	7	5	5	0	2	2	51,0	0,0	0,0	0	2
Léo	LE	17	7	4	6	0	2	2	49,0	0,0	0,0	0	1
Liziero	VL	31	13	10	8	1	1	2	52,7	0,0	0,0	0	3
Bruno Alves	ZG	54	20	18	16	1	1	2	48,1	0,0	0,0	0	11

ENCICLOPÉDIA
2019RAIO-X DA TEMPORADA
2019 DO SÃO PAULO

JOGADORES MAIS DISCIPLINADOS (MENOR MÉDIA DE CARTÕES, MIN. 19 J.)

JOGADOR	P	J	V	E	D	GM	GS	A	%P	MM	CV	CA	MC
Nene	MC	19	3	7	9	1	0	5	28,1	0,1	0	0	0,00
Volpi	GL	60	21	19	20	0	51	0	45,6	0,0	0	3	0,05
Vitor Bueno	VL	29	13	7	9	6	0	1	52,9	0,2	0	2	0,07
A. Pato	AT	22	8	8	6	5	0	0	48,5	0,2	0	2	0,09
Liziero	VL	31	13	10	8	1	0	1	52,7	0,0	0	3	0,10
Toró	AT	19	9	7	3	3	0	1	59,6	0,2	1	1	0,11
Igor Gomes	MC	36	14	13	9	4	0	2	50,9	0,1	0	4	0,11
Helinho	MA	22	7	7	8	0	0	0	42,4	0,0	1	2	0,14
Luan	MC	35	15	13	7	0	0	0	55,2	0,0	0	6	0,17
Antony	AT	45	18	14	13	6	0	6	50,4	0,1	1	7	0,18
Everton	MC	33	11	8	14	2	0	3	41,4	0,1	1	5	0,18
Arboleda	ZG	47	16	12	19	2	0	1	42,6	0,0	1	8	0,19
Daniel Alves	LD	20	8	5	7	2	0	3	48,3	0,1	0	4	0,20
Bruno Alves	ZG	54	20	18	16	1	0	1	48,1	0,0	0	11	0,20
Hernanes	MC	39	14	11	14	5	0	3	45,3	0,1	0	8	0,21
Tchê Tchê	VL	37	16	11	10	1	0	0	53,2	0,0	0	8	0,22
Pablo	AT	30	9	10	11	7	0	2	41,1	0,2	0	7	0,23
Reinaldo	LE	55	19	18	18	6	0	5	45,5	0,1	0	13	0,24
A. Martins	ZG	24	8	10	6	1	0	0	47,2	0,0	0	7	0,29
Igor Vinícius	LD	30	12	7	11	1	0	2	47,8	0,0	2	7	0,30

ENCICLOPÉDIA
2019RAIO-X DA TEMPORADA
2019 DO SÃO PAULO

JOGADORES MAIS VEZES TITULARES

JOGADOR	P	J	Tit	V	E	D	Rsv	V	E	D
Volpi	GL	60	59	21	19	19	1	0	0	1
Reinaldo	LE	55	55	19	18	18	0	0	0	0
Bruno Alves	ZG	54	52	20	18	14	2	0	0	2
Arboleda	ZG	47	46	16	11	19	1	0	1	0
Antony	AT	45	39	16	13	10	6	2	1	3
Tchê Tchê	VL	37	37	16	11	10	0	0	0	0
Luan	MC	35	30	11	12	7	5	4	1	0
Pablo	AT	30	30	9	10	11	0	0	0	0
Everton	MC	33	27	7	6	14	6	4	2	0
Hudson	VL	34	27	7	10	10	7	4	2	1
Hernanes	MC	39	24	7	9	8	15	7	2	6
A. Martins	ZG	24	23	7	10	6	1	1	0	0
Liziero	VL	31	22	10	8	4	9	3	2	4
Igor Vinícius	LD	30	22	12	4	6	8	0	3	5
Daniel Alves	LD	20	20	8	5	7	0	0	0	0
A. Pato	AT	22	19	8	7	4	3	0	1	2
Igor Gomes	MC	36	19	8	6	5	17	6	7	4
Vitor Bueno	VL	29	18	7	5	6	11	6	2	3
Juanfran	LD	17	14	5	5	4	3	2	0	1
Toró	AT	19	13	5	5	3	6	4	2	0

ENCICLOPÉDIA
2019RAIO-X DA TEMPORADA
2019 DO SÃO PAULO

JOGADORES MAIS VEZES UTILIZADO COMO SUBSTITUTO

JOGADOR	P	J	Tit	V	E	D	Rsv	V	E	D
Igor Gomes	MC	36	19	8	6	5	17	6	7	4
Hernanes	MC	39	24	7	9	8	15	7	2	6
Nene	MC	19	5	2	0	3	14	1	7	6
Helinho	MA	22	11	4	2	5	11	3	5	3
Vitor Bueno	VL	29	18	7	5	6	11	6	2	3
Léo	LE	17	7	4	1	2	10	3	3	4
Liziero	VL	31	22	10	8	4	9	3	2	4
E. Felipe	MC	15	7	3	3	1	8	1	3	4
Igor Vinícius	LD	30	22	12	4	6	8	0	3	5
Brenner	AT	7	0	0	0	0	7	3	1	3
Diego Souza	AT	10	3	1	1	1	7	1	0	6
Hudson	VL	34	27	7	10	10	7	4	2	1
Raniel	AT	14	8	6	0	2	6	1	2	3
Toró	AT	19	13	5	5	3	6	4	2	0
Everton	MC	33	27	7	6	14	6	4	2	0
Antony	AT	45	39	16	13	10	6	2	1	3
Gabriel Sara	MC	6	1	1	0	0	5	1	1	3
Willian Farias	VL	9	4	1	1	2	5	1	0	4
Luan	MC	35	30	11	12	7	5	4	1	0
Araruna	MC	6	2	1	0	1	4	1	1	2

ENCICLOPÉDIA
2019RAIO-X DA TEMPORADA
2019 DO SÃO PAULO

JOGADORES NO CAMPEONATO BRASILEIRO

JOGADOR	P	J	V	E	D	GM	GS	A	%P	MM	MS	CV	CA
A. Martins	ZG	11	3	6	2	0	0	0	45,45	0,00	0,00	0	5
A. Pato	AT	20	8	8	4	5	0	0	53,33	0,25	0,00	0	2
Antony	AT	29	14	7	8	4	0	6	56,32	0,14	0,00	1	4
Arboleda	ZG	29	14	6	9	1	0	1	55,17	0,03	0,00	0	6
Brenner	AT	1	1	0	0	0	0	0	100,0	0,00	0,00	0	0
Bruno Alves	ZG	33	15	11	7	1	0	1	56,57	0,03	0,00	0	6
Calazans	AT	4	1	3	0	0	0	0	50,00	0,00	0,00	0	1
Daniel Alves	LD	20	8	5	7	2	0	3	48,33	0,10	0,00	0	4
Daniilo	AT	1	1	0	0	0	0	0	100,0	0,00	0,00	0	0
Diego	ZG	1	1	0	0	0	0	0	100,0	0,00	0,00	0	0
E. Felipe	MC	3	0	2	1	0	0	0	22,22	0,00	0,00	0	2
Everton	MC	16	8	4	4	1	0	2	58,33	0,06	0,00	0	3
Fabinho	MC	1	0	0	1	0	0	0	0,00	0,00	0,00	0	0
Gabriel Sara	MC	6	2	1	3	0	0	1	38,89	0,00	0,00	0	1
Helinho	MA	8	2	3	3	0	0	0	37,50	0,00	0,00	1	1
Hernanes	MC	25	12	8	5	2	0	3	58,67	0,08	0,00	0	4
Hudson	VL	16	6	8	2	1	0	1	54,17	0,06	0,00	0	3
Igor Gomes	MC	27	12	9	6	2	0	2	55,56	0,07	0,00	0	3
Igor Vinícius	LD	19	10	4	5	1	0	2	59,65	0,05	0,00	2	3
Juan	AT	1	1	0	0	0	0	0	100,0	0,00	0,00	0	0

ENCICLOPÉDIA
2019RAIO-X DA TEMPORADA
2019 DO SÃO PAULO

JOGADORES NO CAMPEONATO BRASILEIRO


JOGADOR	P	J	V	E	D	GM	GS	A	%P	MM	MS	CV	CA
Juanfran	LD	17	7	5	5	0	0	2	50,98	0,00	0,00	0	2
Jucilei	VL	4	1	1	2	0	0	0	33,33	0,00	0,00	0	0
Léo	LE	5	3	1	1	0	0	0	66,67	0,00	0,00	0	1
Liziero	VL	21	9	8	4	0	0	1	55,56	0,00	0,00	0	2
Luan	MC	23	12	7	4	0	0	0	62,32	0,00	0,00	0	4
Lucas Perri	GL	1	1	0	0	0	1	0	100,0	0,00	1,00	0	0
Nene	MC	2	0	2	0	0	0	1	33,33	0,00	0,00	0	0
Pablo	AT	13	4	5	4	3	0	1	43,59	0,23	0,00	0	3
Raniel	AT	14	7	2	5	1	0	1	54,76	0,07	0,00	1	2
Reinaldo	LE	35	15	12	8	5	0	2	54,29	0,14	0,00	0	8
Tchê Tchê	VL	35	16	11	8	1	0	0	56,19	0,03	0,00	0	7
Toró	AT	17	9	7	1	3	0	1	66,67	0,18	0,00	1	1
Vitor Bueno	VL	28	13	7	8	6	0	1	54,76	0,21	0,00	0	2
Volpi	GL	37	16	12	9	0	29	0	54,05	0,00	0,78	0	1
Walce	ZG	4	2	2	0	0	0	0	66,67	0,00	0,00	0	0
Willian Farias	VL	1	1	0	0	0	0	0	100,0	0,00	0,00	0	0

ENCICLOPÉDIA 2019

RAIO-X DA TEMPORADA
2019 DO SÃO PAULO

JOGADORES NO CAMPEONATO BRASILEIRO

Mais jogos disputados	Volpi, 37 jogos
Maior artilheiro	Vitor Bueno, 6 gols
Maior assistente	Antony, 6 assistências
Mais vitórias	Tchê Tchê e Volpi, 16 vitórias
Mais disciplinado (mín. 15 jogos)	Volpi, 37 jogos, 1 cartão (amarelo)
Mais atuações como titular	Volpi, 37 jogos
Mais atuações saindo do banco	Igor Gomes, 16 jogos
Melhor média de gols marcados	A. Pato, 0,25, 5g/20j (mínimo de 15 j.)
Melhor aproveitamento de pontos	Toró, 66,7%, 9V, 7E, 1D (mínimo 15 j.)
Quantidade de atletas utilizados	36 jogadores



ENCICLOPÉDIA
2019RAIO-X DA TEMPORADA
2019 DO SÃO PAULO

JOGADORES NO CAMPEONATO PAULISTA

JOGADOR	P	J	V	E	D	GM	GS	A	%P	MM	MS	CV	CA
A. Martins	ZG	11	5	4	2	1	0	0	57,58	0,09	0,00	0	2
Antony	AT	14	4	6	4	2	0	0	42,86	0,14	0,00	0	2
Araruna	MC	3	2	0	1	0	0	1	66,67	0,00	0,00	0	0
Arboleda	ZG	13	2	5	6	1	0	0	28,21	0,08	0,00	0	2
Biro Biro	AT	2	0	1	1	0	0	0	16,67	0,00	0,00	0	0
Brenner	AT	5	2	1	2	0	0	0	46,67	0,00	0,00	0	0
Bruno Alves	ZG	15	5	6	4	0	0	0	46,67	0,00	0,00	0	4
Bruno Peres	LD	6	2	2	2	0	0	1	44,44	0,00	0,00	0	0
Diego Souza	AT	6	2	0	4	1	0	0	33,33	0,17	0,00	0	0
E. Felipe	MC	10	4	4	2	0	0	0	53,33	0,00	0,00	0	1
Everton	MC	11	3	3	5	1	0	1	36,36	0,09	0,00	0	1
G. Carneiro	AT	9	1	5	3	0	0	0	29,63	0,00	0,00	1	0
Gomez	MC	3	2	1	0	0	0	0	77,78	0,00	0,00	0	0
Helinho	MA	10	5	3	2	0	0	0	60,00	0,00	0,00	0	1
Hernanes	MC	9	2	2	5	2	0	0	29,63	0,22	0,00	0	2
Hudson	VL	14	5	4	5	1	0	1	45,24	0,07	0,00	0	6
Igor Gomes	MC	7	2	4	1	2	0	0	47,62	0,29	0,00	0	1
Igor Vinícius	LD	8	2	3	3	0	0	0	37,50	0,00	0,00	0	2

ENCICLOPÉDIA
2019RAIO-X DA TEMPORADA
2019 DO SÃO PAULO

JOGADORES NO CAMPEONATO PAULISTA


JOGADOR	P	J	V	E	D	GM	GS	A	%P	MM	MS	CV	CA
Jean	GL	1	1	0	0	0	0	0	100,0	0,00	0,00	0	0
Jucilei	VL	6	3	0	3	0	0	0	50,00	0,00	0,00	0	0
Léo	LE	9	4	3	2	0	0	1	55,56	0,00	0,00	0	0
Liziero	VL	8	4	2	2	1	0	0	58,33	0,13	0,00	0	1
Luan	MC	11	3	6	2	0	0	0	45,45	0,00	0,00	0	2
Nene	MC	11	3	4	4	0	0	4	39,39	0,00	0,00	0	0
Pablo	AT	13	5	4	4	4	0	0	48,72	0,31	0,00	0	3
Reinaldo	LE	15	4	5	6	1	0	3	37,78	0,07	0,00	0	4
Rodrigo	ZG	1	1	0	0	0	0	0	100,0	0,00	0,00	0	0
Volpi	GL	17	5	6	6	0	13	0	41,18	0,00	0,76	0	2
Willian Farias	VL	4	1	0	3	0	0	0	25,00	0,00	0,00	0	0

ENCICLOPÉDIA 2019

RAIO-X DA TEMPORADA
2019 DO SÃO PAULO

JOGADORES NO CAMPEONATO PAULISTA

Mais jogos disputados	Volpi, 17 jogos
Maior artilheiro	Pablo, 4 gols
Maior assistente	Nene, 4 assistências
Mais vitórias	Volpi, Bruno Alves, Hudson, Pablo A. Martins e Helinho, 5 vitórias
Mais disciplinado (mín. 9 jogos)	Nene, 11 jogos, nenhum cartão
Mais atuações como titular	Volpi, 17 jogos
Mais atuações saindo do banco	Nene, 7 jogos
Melhor média de gols marcados	Pablo, 0,31, 4g/13j (mínimo de 9 j.)
Melhor aproveitamento de pontos	Helinho, 60%, 5V, 3E, 2D (mínimo 9 j.)
Quantidade de atletas utilizados	29 jogadores



ENCICLOPÉDIA
2019RAIO-X DA TEMPORADA
2019 DO SÃO PAULO

JOGADORES NA COPA LIBERTADORES

JOGADOR	P	J	V	E	D	GM	GS	A	%P	MM	MS	CV	CA
Antony	AT	1	0	1	0	0	0	0	33,33	0,00	0,00	0	0
Araruna	MC	1	0	1	0	0	0	0	33,33	0,00	0,00	0	0
Arboleda	ZG	2	0	1	1	0	0	0	16,67	0,00	0,00	0	0
Bruno Alves	ZG	2	0	1	1	0	0	0	16,67	0,00	0,00	0	0
Bruno Peres	LD	2	0	1	1	0	0	0	16,67	0,00	0,00	0	1
Diego Souza	AT	2	0	1	1	0	0	0	16,67	0,00	0,00	0	0
Everton	MC	2	0	1	1	0	0	0	16,67	0,00	0,00	1	1
Helinho	MA	1	0	1	0	0	0	0	33,33	0,00	0,00	0	0
Hernanes	MC	2	0	1	1	0	0	0	16,67	0,00	0,00	0	2
Hudson	VL	1	0	0	1	0	0	0	0,00	0,00	0,00	1	0
Jucilei	VL	1	0	0	1	0	0	0	0,00	0,00	0,00	0	0
Nene	MC	2	0	1	1	0	0	0	16,67	0,00	0,00	0	0
Pablo	AT	2	0	1	1	0	0	0	16,67	0,00	0,00	0	1
Reinaldo	LE	2	0	1	1	0	0	0	16,67	0,00	0,00	0	0
Volpi	GL	2	0	1	1	0	2	0	16,67	0,00	1,00	0	0
Willian Farias	VL	2	0	1	1	0	0	0	16,67	0,00	0,00	0	0

ENCICLOPÉDIA
2019RAIO-X DA TEMPORADA
2019 DO SÃO PAULO

JOGADORES NA COPA DO BRASIL

JOGADOR	P	J	V	E	D	GM	GS	A	%P	MM	MS	CV	CA
A. Pato	AT	2	0	0	2	0	0	0	0,00	0,00	0,00	0	0
Antony	AT	1	0	0	1	0	0	0	0,00	0,00	0,00	0	1
Arboleda	ZG	1	0	0	1	0	0	0	0,00	0,00	0,00	1	0
Bruno Alves	ZG	2	0	0	2	0	0	0	0,00	0,00	0,00	0	1
Everton	MC	2	0	0	2	0	0	0	0,00	0,00	0,00	0	0
Helinho	MA	1	0	0	1	0	0	0	0,00	0,00	0,00	0	0
Hernanes	MC	1	0	0	1	0	0	0	0,00	0,00	0,00	0	0
Hudson	VL	1	0	0	1	0	0	0	0,00	0,00	0,00	0	1
Igor Gomes	MC	2	0	0	2	0	0	0	0,00	0,00	0,00	0	0
Igor Vinícius	LD	2	0	0	2	0	0	0	0,00	0,00	0,00	0	2
Léo	LE	1	0	0	1	0	0	0	0,00	0,00	0,00	0	0
Luan	MC	1	0	0	1	0	0	0	0,00	0,00	0,00	0	0
Nene	MC	2	0	0	2	0	0	0	0,00	0,00	0,00	0	0
Reinaldo	LE	1	0	0	1	0	0	0	0,00	0,00	0,00	0	1
Tchê Tchê	VL	2	0	0	2	0	0	0	0,00	0,00	0,00	0	1
Toró	AT	2	0	0	2	0	0	0	0,00	0,00	0,00	0	0
Vitor Bueno	VL	1	0	0	1	0	0	0	0,00	0,00	0,00	0	0
Volpi	GL	2	0	0	2	0	2	0	0,00	0,00	1,00	0	0
Walce	ZG	1	0	0	1	0	0	0	0,00	0,00	0,00	0	0

ENCICLOPÉDIA
2019RAIO-X DA TEMPORADA
2019 DO SÃO PAULO

JOGADORES NO ESTÁDIO DO MORUMBI

JOGADOR	P	J	V	E	D	GM	GS	A	%P	MM	MS	CV	CA
A. Martins	ZG	6	2	4	0	0	0	0	55,56	0,00	0,00	0	1
A. Pato	AT	12	6	4	2	2	0	0	61,11	0,17	0,00	0	2
Antony	AT	21	8	9	4	3	0	3	52,38	0,14	0,00	1	5
Araruna	MC	1	0	1	0	0	0	0	33,33	0,00	0,00	0	0
Arboleda	ZG	18	8	7	3	1	0	0	57,41	0,06	0,00	0	4
Biro Biro	AT	1	0	1	0	0	0	0	33,33	0,00	0,00	0	0
Brenner	AT	1	1	0	0	0	0	0	100,00	0,00	0,00	0	0
Bruno Alves	ZG	22	10	8	4	0	0	1	57,58	0,00	0,00	0	4
Bruno Peres	LD	1	0	1	0	0	0	0	33,33	0,00	0,00	0	1
Calazans	AT	1	1	0	0	0	0	0	100,00	0,00	0,00	0	0
Daniel Alves	LD	9	4	2	3	1	0	1	51,85	0,11	0,00	0	2
Diego Souza	AT	1	0	1	0	0	0	0	33,33	0,00	0,00	0	0
E. Felipe	MC	3	1	2	0	0	0	0	55,56	0,00	0,00	0	0
Everton	MC	13	5	6	2	1	0	2	53,85	0,08	0,00	1	3
G. Carneiro	AT	2	0	2	0	0	0	0	33,33	0,00	0,00	1	0
Gabriel Sara	MC	2	1	0	1	0	0	0	50,00	0,00	0,00	0	0
Helinho	MA	8	1	6	1	0	0	0	37,50	0,00	0,00	0	1
Hernanes	MC	14	6	6	2	0	0	2	57,14	0,00	0,00	0	1
Hudson	VL	10	5	5	0	1	0	0	66,67	0,10	0,00	0	2
Igor Gomes	MC	15	7	5	3	3	0	2	57,78	0,20	0,00	0	1

ENCICLOPÉDIA
2019RAIO-X DA TEMPORADA
2019 DO SÃO PAULO

JOGADORES NO ESTÁDIO DO MORUMBI

JOGADOR	P	J	V	E	D	GM	GS	A	%P	MM	MS	CV	CA
Igor Vinícius	LD	9	5	2	2	0	0	1	62,96	0,00	0,00	0	2
Juanfran	LD	5	3	1	1	0	0	0	66,67	0,00	0,00	0	1
Jucilei	VL	2	0	0	2	0	0	0	0,00	0,00	0,00	0	0
Léo	LE	4	2	1	1	0	0	0	58,33	0,00	0,00	0	0
Liziero	VL	13	7	5	1	0	0	0	66,67	0,00	0,00	0	1
Luan	MC	15	8	5	2	0	0	0	64,44	0,00	0,00	0	5
Nene	MC	6	0	5	1	0	0	0	27,78	0,00	0,00	0	0
Pablo	AT	11	3	5	3	1	0	1	42,42	0,09	0,00	0	0
Raniel	AT	6	4	1	1	1	0	1	72,22	0,17	0,00	0	2
Reinaldo	LE	21	9	9	3	3	0	2	57,14	0,14	0,00	0	3
Tchê Tchê	VL	18	9	5	4	1	0	0	59,26	0,06	0,00	0	4
Toró	AT	10	4	4	2	1	0	0	53,33	0,10	0,00	1	0
Vitor Bueno	VL	13	9	1	3	3	0	0	71,79	0,23	0,00	0	1
Volpi	GL	23	10	9	4	0	12	0	56,52	0,00	0,52	0	0
Walce	ZG	3	0	2	1	0	0	0	22,22	0,00	0,00	0	0
Willian Farias	VL	1	0	1	0	0	0	0	33,33	0,00	0,00	0	0

ENCICLOPÉDIA 2019

RAIO-X DA TEMPORADA
2019 DO SÃO PAULO

JOGADORES NO MORUMBI

Mais jogos disputados

Maiores artilheiros

Maior assistente

Mais vitórias

Mais disciplinado (mín. 9 jogos)

Mais atuações como titular

Mais atuações saindo do banco

Melhor média de gols marcados

Melhor aproveitamento de pontos

Quantidade de atletas utilizados

Volpi, 23 jogos

Vitor Bueno, Igor Gomes, Reinaldo e
Antony, 3 gols

Antony, 3 assistências

Volpi e Bruno Alves, 10 vitórias

Volpi, 23 jogos, nenhum cartão


Volpi, 23 jogos

Hernanes, 8 jogos

Vitor Bueno, 0,23, 3g/13j (mínimo de 9 j.)

Vitor Bueno, 72%, 9V, 1E, 3D (mínimo 9 j.)

36 jogadores



ENCICLOPÉDIA 2019

RAIO-X DA TEMPORADA
2019 DO SÃO PAULO

OS CAPITÃES DO SÃO PAULO


1°	Hernanes	MC	23 jogos
2°	Hudson	VL	17 jogos
3°	Daniel Alves	LD	12 jogos
4°	Reinaldo	LE	8 jogos
5°	Bruno Alves	ZG	1 jogo
6°	Igor Gomes	MC	1 jogo

AS CAMISAS UTILIZADAS

GERAL	J	V	E	D	GM	GS	SG	PG	%P	MM	MS
Branca 1	45	19	16	10	45	32	13	73	54,07	1,00	0,71
Listrada 2	13	2	2	9	9	19	-10	8	20,51	0,69	1,46
Azul 3	4	2	1	1	5	2	3	7	58,33	1,25	0,50

MANDANTE	J	V	E	D	GM	GS	SG	PG	%P	MM	MS
Branca 1	28	12	11	5	30	17	13	47	55,95	1,07	0,61
Azul 3	2	1	0	1	1	1	0	3	50,00	0,50	0,50

FORA DE CASA	J	V	E	D	GM	GS	SG	PG	%P	MM	MS
Branca 1	17	7	5	5	15	15	0	26	50,98	0,88	0,88
Listrada 2	13	2	2	9	9	19	-10	8	20,51	0,69	1,46
Azul 3	2	1	1	0	4	1	3	4	66,67	2,00	0,50



ENCICLOPÉDIA 2019


RAIO-X DA TEMPORADA
2019 DO SÃO PAULO

PÚBLICO COMO MANDANTE

2019 - 30 jogos. Público total de 825.773. Média de público de 27.526.
Libertadores - 1 jogo. Público total de 44.737. Média de público de 44.737.
Copa do Brasil - 1 jogo. Público total de 19.508. Média de público de 19.508.
Brasileirão - 19 jogos. Público total de 562.201. Média de público de 29.590.
Paulistão - 9 jogos. Público total de 199.327. Média de público de 22.147.

RENDA COMO MANDANTE

2019 - 30 jogos. Renda total de R\$ 38.833.014,50. Média de R\$ 1.294.433,82.
Libertadores - 1 jogo. Renda total de R\$ 3.032.195,00. Média de R\$ 3.032.195,00.
Copa do Brasil - 1 jogo. Renda total de R\$ 655.711,00. Média de R\$ 655.711,00.
Brasileirão - 19 jogos. Renda total de R\$ 23.997.819,00. Média de R\$ 1.263.043,11.
Paulistão - 9 jogos. Renda total de R\$ 11.147.289,50. Média de R\$ 1.238.587,72.



ENCICLOPÉDIA
2019RAIO-X DA TEMPORADA
2019 DO SÃO PAULO

DESEMPENHO POR DIA DA SEMANA

GERAL	J	V	E	D	GM	GS	SG	PG	%P	MM	MS
Domingo	24	9	8	7	19	19	0	35	48,61	0,79	0,79
Segunda-Feira	1	1	0	0	4	0	4	3	100,0	4,00	0,00
Quarta-Feira	13	4	3	6	7	12	-5	15	38,46	0,54	0,92
Quinta-Feira	6	2	1	3	6	6	0	7	38,89	1,00	1,00
Sábado	18	7	7	4	23	16	7	28	51,85	1,28	0,89
TOTAL	62	23	19	20	59	53	6	88	47,31	0,95	0,85

MANDANTE	J	V	E	D	GM	GS	SG	PG	%P	MM	MS
Domingo	13	6	6	1	11	5	6	24	61,54	0,85	0,38
Segunda-Feira	1	1	0	0	4	0	4	3	100,00	4,00	0,00
Quarta-Feira	4	1	1	2	2	3	-1	4	33,33	0,50	0,75
Quinta-Feira	3	1	0	2	1	3	-2	3	33,33	0,33	1,00
Sábado	9	4	4	1	13	7	6	16	59,26	1,44	0,78
TOTAL	30	13	11	6	31	18	13	50	55,56	1,03	0,60

FORA DE CASA	J	V	E	D	GM	GS	SG	PG	%P	MM	MS
Domingo	11	3	2	6	8	14	-6	11	33,33	0,73	1,27
Segunda-Feira	0	0	0	0	0	0	0	0	0,00	0,00	0,00
Quarta-Feira	9	3	2	4	5	9	-4	11	40,74	0,56	1,00
Quinta-Feira	3	1	1	1	5	3	2	4	44,44	1,67	1,00
Sábado	9	3	3	3	10	9	1	12	44,44	1,11	1,00
TOTAL	32	10	8	14	28	35	-7	38	39,58	0,88	1,09

ENCICLOPÉDIA 2019

RAIO-X DA TEMPORADA 2019 DO SÃO PAULO

MÉDIAS DE PÚBLICO POR DIA DA SEMANA


DIA	J	M	V	MP	MPM	MPV	CM	CV
Domingo	24	13	11	27.805	27.399	28.285	0	0
Segunda-Feira	1	1	0	35.558	35.558	0	0	0
Quarta-Feira	13	4	9	22.375	26.893	20.367	0	0
Quinta-Feira	6	3	2	10.987	13.706	11.402	0	0
Sábado	18	9	8	23.989	31.704	18.309	1	1

M = mandante; V = visitante; MPM = média de público mandante; MPV = média de público visitante; CM = Chuvas em jogos mandante; CV = Chuvas em jogos visitante

CONDIÇÃO CLIMÁTICA

GERAL	J	V	E	D	GM	GS	SG	P3	%P	MM	MS
Bom	60	23	17	20	58	52	6	86	47,78	0,97	0,87
Chuvoso	2	0	2	0	1	1	0	2	33,33	0,50	0,50
TOTAL	62	23	19	20	59	53	6	88	47,31	0,95	0,85
MANDANTE	J	V	E	D	GM	GS	SG	P3	%P	MM	MS
Bom	29	13	10	6	30	17	13	49	56,32	1,03	0,59
Chuvoso	1	0	1	0	1	1	0	1	33,33	1,00	1,00
TOTAL	30	13	11	6	31	18	13	50	55,56	1,03	0,60
VISITANTE	J	V	E	D	GM	GS	SG	P3	%P	MM	MS
Bom	29	10	7	12	25	29	-4	37	42,53	0,86	1,00
Chuvoso	1	0	1	0	0	0	0	1	33,33	0,00	0,00
TOTAL	30	10	8	12	25	29	-4	38	42,22	0,83	0,97

*Os dados de visitante não consideram os 2 jogos em campos neutros, na Florida Cup.



ENCICLOPÉDIA 2019

RAIO-X DA TEMPORADA
2019 DO SÃO PAULO

FREQUÊNCIA DE PLACARES

	Geral	Mandante	Visitante	Neutro
Placar 0 x 0	10	6	4	0
Placar 0 x 1	10	5	5	0
Placar 1 x 1	9	5	4	0
Placar 1 x 0	8	5	3	0
Placar 2 x 1	7	3	4	0
Placar 0 x 2	4	1	3	0
Placar 1 x 2	3	0	2	1
Placar 2 x 0	3	2	1	0
Placar 0 x 3	2	0	2	0
Placar 3 x 0	2	0	2	0
Placar 2 x 4	1	0	0	1
Placar 3 x 2	1	1	0	0
Placar 4 x 0	1	1	0	0
Placar 4 x 1	1	1	0	0

ENCICLOPÉDIA
2019RAIO-X DA TEMPORADA
2019 DO SÃO PAULO

COMPARATIVO DE DESEMPENHO ENTRE O 1º E O 2º TEMPO

ETAPA	J	V	E	D	GM	GS	SG	PG	%P	MM	MS
1º tempo	62	13	37	12	22	21	1	76	40,86	0,35	0,34
2º tempo	62	20	25	17	37	32	5	85	45,70	0,60	0,52
PLACAR FINAL	62	23	19	20	59	53	6	88	47,31	0,95	0,85
Vencendo o 1º	J	V	E	D	GM	GS	SG	PG	%P	MM	MS
Resultado Final	13	10	2	1	23	10	13	32	82,05	1,77	0,77
Empatando o 1º	J	V	E	D	GM	GS	SG	PG	%P	MM	MS
Resultado Final	37	12	13	12	28	25	3	49	44,14	0,76	0,68
Perdendo o 1º	J	V	E	D	GM	GS	SG	PG	%P	MM	MS
Resultado Final	12	1	4	7	8	18	-10	7	19,44	0,67	1,50
Vencendo o 2º	J	V	E	D	GM	GS	SG	PG	%P	MM	MS
Resultado Final	20	16	4	0	38	10	28	52	86,67	1,90	0,50
Empatando o 2º	J	V	E	D	GM	GS	SG	PG	%P	MM	MS
Resultado Final	25	7	13	5	15	14	1	34	45,33	0,60	0,56
Perdendo o 2º	J	V	E	D	GM	GS	SG	PG	%P	MM	MS
Resultado Final	17	0	2	15	6	29	-23	2	3,92	0,35	1,71

ENCICLOPÉDIA 2019

RAIO-X DA TEMPORADA
2019 DO SÃO PAULO


FAIXA DE TEMPO DOS GOLS MARCADOS E SOFRIDOS

FAIXA DE TEMPO	GM	%TOTAL	GS	%TOTAL
Até 15min/1ºT	8	13,56%	8	15,09%
Entre 16 e 30min/1ºT	6	10,17%	1	1,89%
Entre 31 e 45min/1ºT	5	8,47%	11	20,75%
Acréscimos 1º T	2	3,39%	1	1,89%
TOTAL 1º TEMPO	21	35,59%	21	39,62%

FAIXA DE TEMPO	GM	%TOTAL	GS	%TOTAL
Até 15min/2ºT	18	30,51%	9	16,98%
Entre 16 e 30min/2ºT	10	16,95%	9	16,98%
Entre 31 e 45min/2ºT	7	11,86%	12	22,64%
Acréscimos 2º T	3	5,08%	2	3,77%
TOTAL 2º TEMPO	38	64,41%	32	60,38%

FAIXA DE TEMPO	GM	%TOTAL	GS	%TOTAL
1ºT da prorrogação	0	0,00%	0	0,00%
2ºT da prorrogação	0	0,00%	0	0,00%
Tempo desconhecido	0	0,00%	0	0,00%

TOTAL	59	-	53	-
-------	----	---	----	---



ENCICLOPÉDIA
2019RAIO-X DA TEMPORADA
2019 DO SÃO PAULO

ELENCO SÃO-PAULINO POR ORDEM NUMÉRICA

1	Jean	Jean Paulo Fernandes Filho	GL
2	Araruna	Felipe Araruna Hoffmann	LD
2	Igor Vinícius	Igor Vinícius de Souza	LD
3	Bruno Alves	Bruno Fabiano Alves	ZG
4	Anderson Martins	Anderson Vieira Martins	ZG
5	Jucilei	Jucilei da Silva	VL
5	Arboleda	Robert Abel Arboleda Escobar	ZG
6	Reinaldo	Reinaldo Manoel da Silva	LE
7	Tréllez	Santiago Tréllez Vivero	AT
7	Antony	Antony Matheus dos Santos	AT
7	Alexandre Pato	Alexandre Rodrigues da Silva	AT
8	Jucilei	Jucilei da Silva	VL
9	Diego Souza	Diego de Souza Andrade	AT
9	Pablo	Pablo Felipe Teixeira	AT
10	Nene	Anderson Luis de Carvalho	MC
10	Daniel Alves	Daniel Alves da Silva	LD
11	Helinho	Helio Junio Nunes de Castro	MA
12	Pablo	Pablo Felipe Teixeira	AT
12	Vitor Bueno	Vitor Frezarin Bueno	AT
13	Luan	Luan Vinicius da Silva Santos	VL
14	Liziero	Igor Mateus Liziero Pereira	VL

ENCICLOPÉDIA
2019RAIO-X DA TEMPORADA
2019 DO SÃO PAULO

15	Hernanes	Anderson Hernanes de Carvalho Viana Lima	MC
16	Léo	Leonardo Pinheiro da Conceição	LE
17	Willian Farias	Willian Roberto de Farias	VL
18	Everton Felipe	Everton Felipe de Oliveira Silva	MC
18	Rodrigo	Rodrigo dos Santos de Freitas	ZG
18	Juan	Juan Santos da Silva	AT
19	Gonzalo Carneiro	Gonzalo Rodrigo Carneiro Mendez	AT
19	Calazans	Marcos Vinicius Silva Rocha Calazans	AT
20	Bruno Peres	Bruno da Silva Peres	LD
20	Juanfran	Juan Francisco Torres Belén	LD
21	Diego Souza	Diego de Souza Andrade	AT
21	Biro Biro	Diego Santos Gama Camilo	AT
21	Raniel	Raniel Santana de Vasconcelos	AT
22	Everton	Everton Cardoso da Silva	MC
23	Volpi	Tiago Luis Volpi	GL
24	Junior	Denis de Oliveira Aguiar Júnior	GL
25	Hudson	Hudson Rodrigues dos Santos	VL
26	Igor	Igor Silveira Gomes	MC
27	Gomez	Jonatan David Gomez	MC
27	Diego	Diego Henrique Costa Barbosa	ZG
28	Araruna	Felipe Araruna Hoffmann	VL
28	Tchê Tchê	Danilo das Neves Pinheiro	VL
30	Brenner	Brenner Souza da Silva	AT

ENCICLOPÉDIA
2019RAIO-X DA TEMPORADA
2019 DO SÃO PAULO

30 Nestor	Rodrigo Nestor Bertalia	MC
31 Pedrinho	Pedro Veronez Vilhena	AT
32 Lucas Kal	Lucas Kal Schendfeld Prigioli	ZG
32 JP Iseppe	João Pedro de Souza Iseppe	VL
33 Fasson	Lucas Fasson dos Santos	ZG
34 Rodrigo	Rodrigo dos Santos de Freitas	ZG
34 Danilo	Danilo Gomes Magalhães	AT
35 Welington	Welington Damascena Santos	LE
36 Caio Felipe	Caio Felipe da Silva Rocha	LD
37 Patryck	Patryck Lanza dos Reis	LE
38 Morato	Felipe Rodrigues da Silva	ZG
38 Fabinho	Fabio Augusto Luciano da Silva	AT
39 Antony	Antony Matheus dos Santos	AT
40 Lucas Paes	Lucas Paes Souza	GL
40 Lucas Perri	Lucas Estella Perri	GL
41 Junior	Denis de Oliveira Aguiar Júnior	GL
42 Gabriel	Gabriel Davi Gomes Sara	MC
43 Walce	Walce da Silva Costa Filho	ZG
44 Toró	Jonas Gabriel da Silva Nunes	AT
45 Rafael	Rafael Vinicius Ramos da Silva	MC
46 Talles Costa	Talles Macedo Toledo Costa	MC
47 Thiago Couto	Thiago Couto Wenceslau	GL

S ã O P A U L O F U T E B O L C L U B E

ENCICLOPÉDIA 2019
VOLUME LII

MICHAEL SERRA
ARQUIVO HISTÓRICO
SÃO PAULO FUTEBOL CLUBE

